

הודעה לתקשורת

אתר: www.cbs.gov.il דוא"ל: info@cbs.gov.il פקס: 02-6521340

ירושלים, כ' בטבת תשע"ח
7 בינואר 2018
003/2018

השכר הממוצע למשרת שכיר של עובדים ישראלים בחודש אוקטובר 2017 Average Wages per Employee Job of Israeli Workers in October 2017

על פי נתונים מקוריים¹ - חודש אוקטובר 2017 (ממוצע לחודש)

- מספר משרות השכיר היה 3.538 מיליון.
- השכר הממוצע למשרת שכיר במחירים שוטפים היה 9,845 ₪.
- השכר הממוצע למשרת שכיר במחירים קבועים² היה 9,406 ₪.

[ללוחות ולנתוני התרשימים](#)

נתונים מקוריים (ממוצע לחודש)

בחודש אוקטובר 2017 עמד השכר הממוצע למשרת שכיר במחירים שוטפים על 9,845 ש"ח. מספר משרות השכיר עמד על 3.538 מיליון. זאת בהסתמך על עיבוד ראשוני של מדגם דיווחי המעסיקים למוסד לביטוח לאומי על משרות ושכר על גבי טופס 102 וממקורות מנהליים אחרים.

לוח א. משרות שכיר (אלפים) ושכר ממוצע למשרת שכיר במחירים שוטפים (₪), אוגוסט-אוקטובר 2017

שכר ממוצע למשרת שכיר	שכר ממוצע למשרת שכיר	שכר ממוצע למשרת שכיר	משרות שכיר	משרות שכיר	משרות שכיר	
עובדים מחו"ל	עובדים ישראלים	סך הכל	עובדים מחו"ל	עובדים ישראלים	סך הכל	
5,995	9,845	9,584	126.6	3,537.7	3,756.3	אוקטובר 2017
5,762	10,148	9,859	126.6	3,512.8	3,731.3	ספטמבר 2017
6,134	10,222	9,963	126.6	3,553.2	3,772.3	אוגוסט 2017

¹ נתונים מקוריים של שכר ממוצע ומשרות שכיר נועדו להציג את הנתונים בחודש מסוים. נתונים אלה, בשונה מנתונים מנוכי עונתיות, אינם משמשים לצורך השוואה לתקופות קודמות שכן לא הוסרה מהם ההשפעה של העונתיות, חגים וימי פעילות.

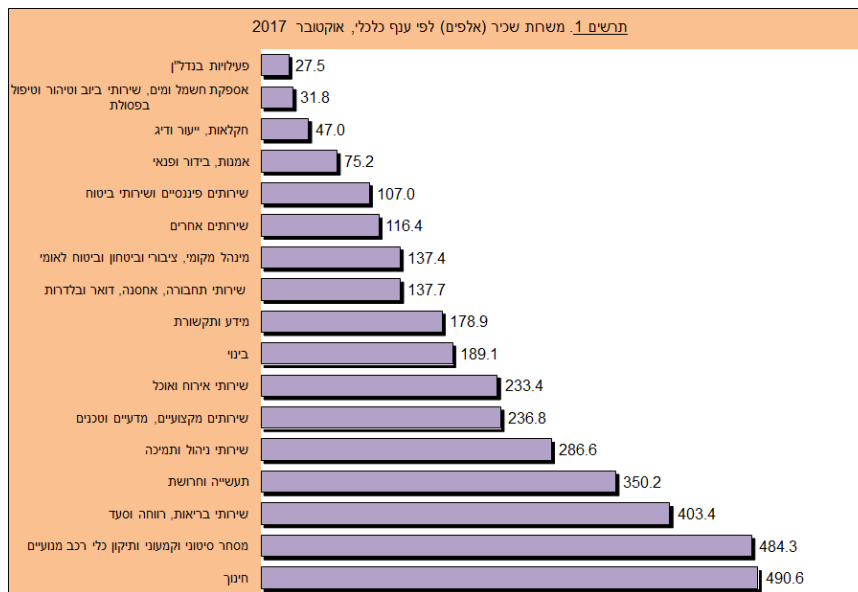
² מנוכה במדד המחירים לצרכן של כל חודש

כתבה: מיכל אבוגנים

לקבלת הסברים ניתן לפנות אל יחידת הדוברות בטל : 02-6527845

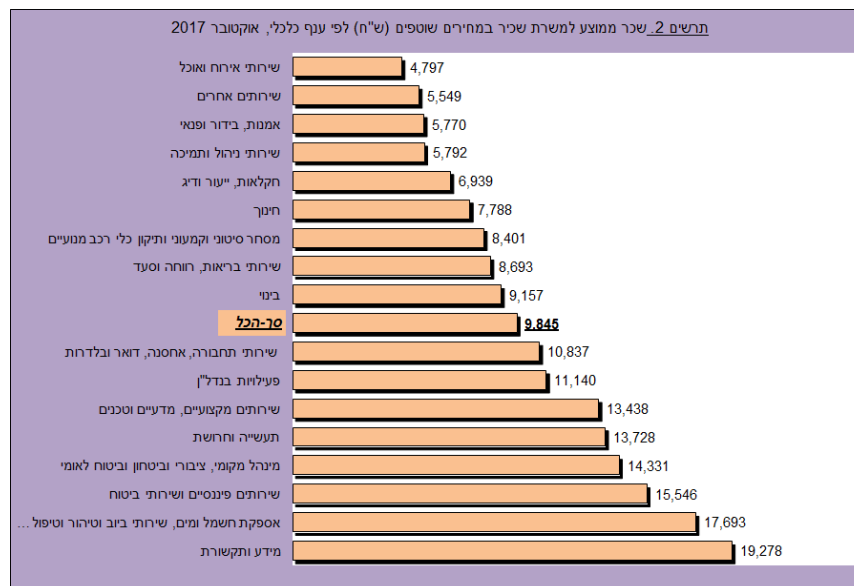
משרות שכיר לפי ענף כלכלי

בתרשים 1 מוצגים נתונים מקוריים של מספר משרות השכיר (אלפים) בחודש אוקטובר 2017 לפי ענף כלכלי.



שכר ממוצע למשרת שכיר במחירים שוטפים לפי ענף כלכלי

בתרשים 2 מוצגים נתונים מקוריים של השכר הממוצע למשרת שכיר במחירים שוטפים (₪) בחודש אוקטובר 2017 לפי ענף כלכלי

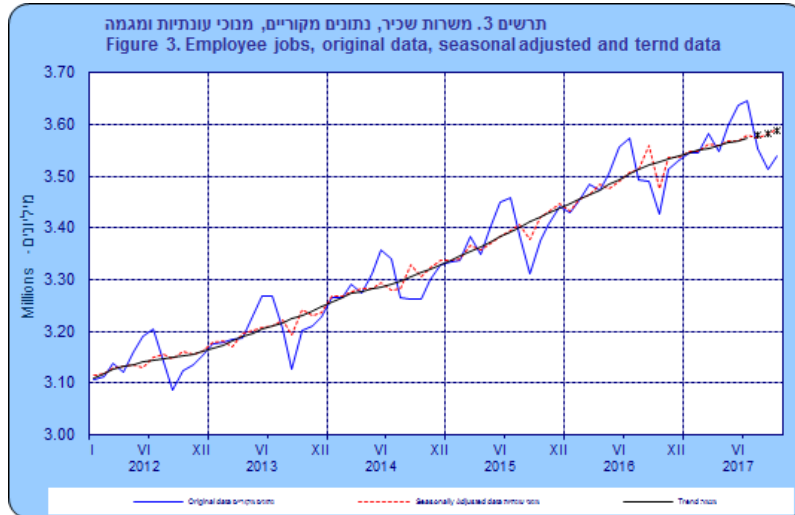


בחודש אוקטובר 2017 מכלל משרות השכיר במשק, 34.2% (1.212 מיליון) נמצאים בענפים כלכליים שבהם השכר הממוצע למשרת שכיר גבוה מהשכר הממוצע של כלל המשק (9,845 ₪). מכלל משרות השכיר במשק, 65.8% (2.326 מיליון) נמצאים בענפים כלכליים שבהם השכר הממוצע למשרת שכיר נמוך מהשכר הממוצע של כלל המשק (9,845 ₪). **לנתונים מקוריים לפי ענפי כלכלה מפורטים ראו לוח 4.**

נתוני מגמה³ בחישוב שנתי

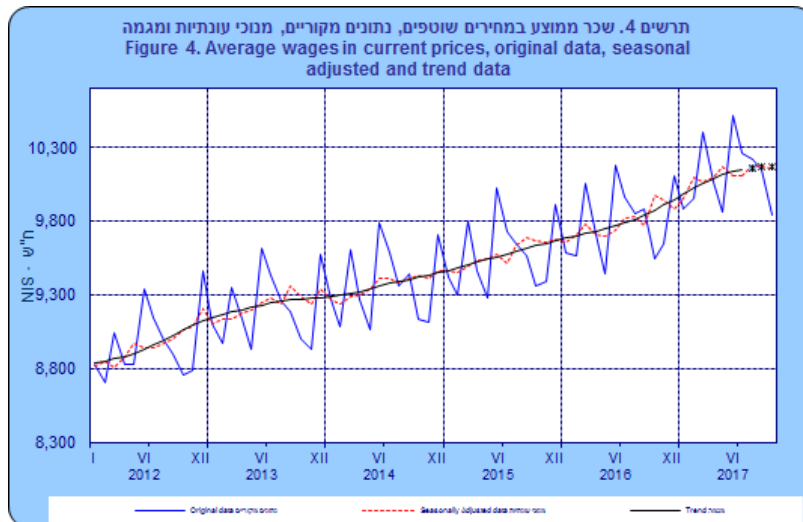
משרות שכיר

נתוני המגמה מצביעים על עלייה במספר משרות השכיר. בחודשים אוגוסט-אוקטובר 2017 עלה מספר משרות השכיר ב- 1.5% בחישוב שנתי בהמשך לעלייה של 1.7% בחישוב שנתי בחודשים מאי-יולי 2017.



שכר ממוצע למשרת שכיר במחירים שוטפים

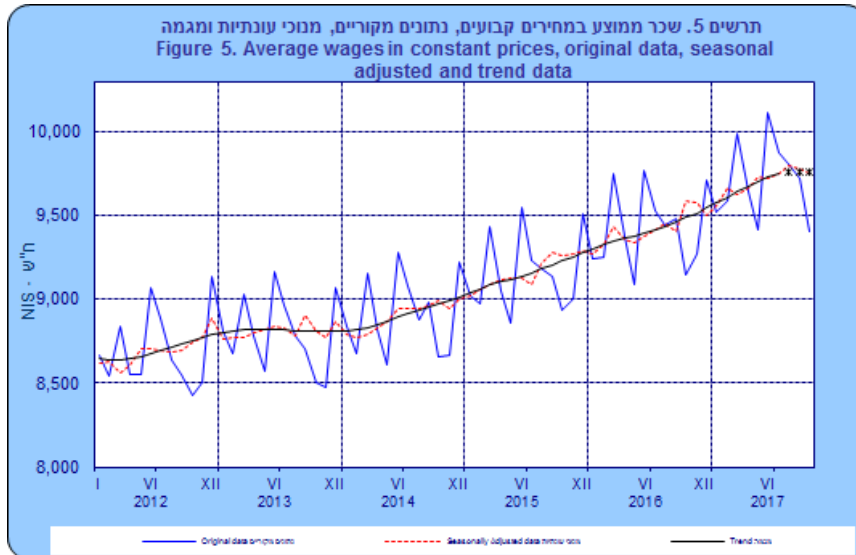
נתוני המגמה מצביעים על עלייה בשכר הממוצע למשרת שכיר במחירים שוטפים. בחודשים אוגוסט-אוקטובר 2017 עלה השכר הממוצע למשרת שכיר במחירים שוטפים ב-0.9% בחישוב שנתי, בהמשך לעלייה של 2.3% בחישוב שנתי בחודשים מאי-יולי 2017.



³ נתונים מנכי עונתיות מתקבלים לאחר ניכוי השפעת העונתיות והשפעת חגים וימי הפעילות מהנתונים המקוריים. נתוני מגמה נאמדים לאחר הסרת ההשפעה של האי-סדירות (רעשים) מהנתונים מנכי העונתיות. נתונים אלה עשויים להשתנות מאחר שהם מחושבים מחדש עם קבלת נתון מקורי נוסף מידי חודש. מידע נוסף מופיע בפרסום "[הגורמים העונתיים וגורמי ההתאמה מראש ל-2017, מגמות ל-2013-2017](#)".

שכר ממוצע למשרת שכיר במחירים קבועים

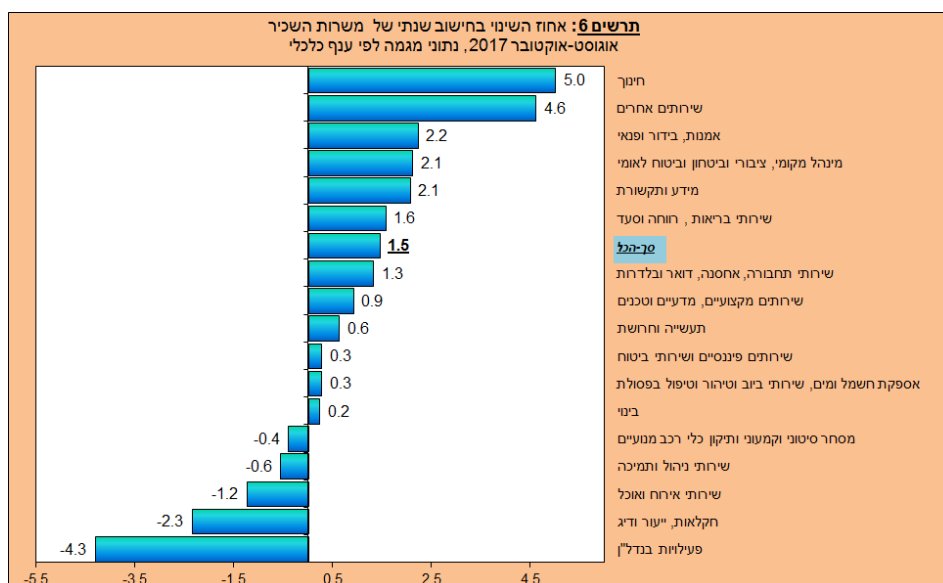
נתוני המגמה מצביעים על עלייה בשכר הממוצע למשרת שכיר במחירים קבועים. בחודשים אוגוסט-אוקטובר 2017 עלה השכר הממוצע למשרת שכיר במחירים קבועים ב-0.5% בחישוב שנתי, בהמשך לעלייה של 2.9% בחישוב שנתי בחודשים מאי-יולי 2017.



נתוני מגמה בחישוב שנתי לפי ענף כלכלי

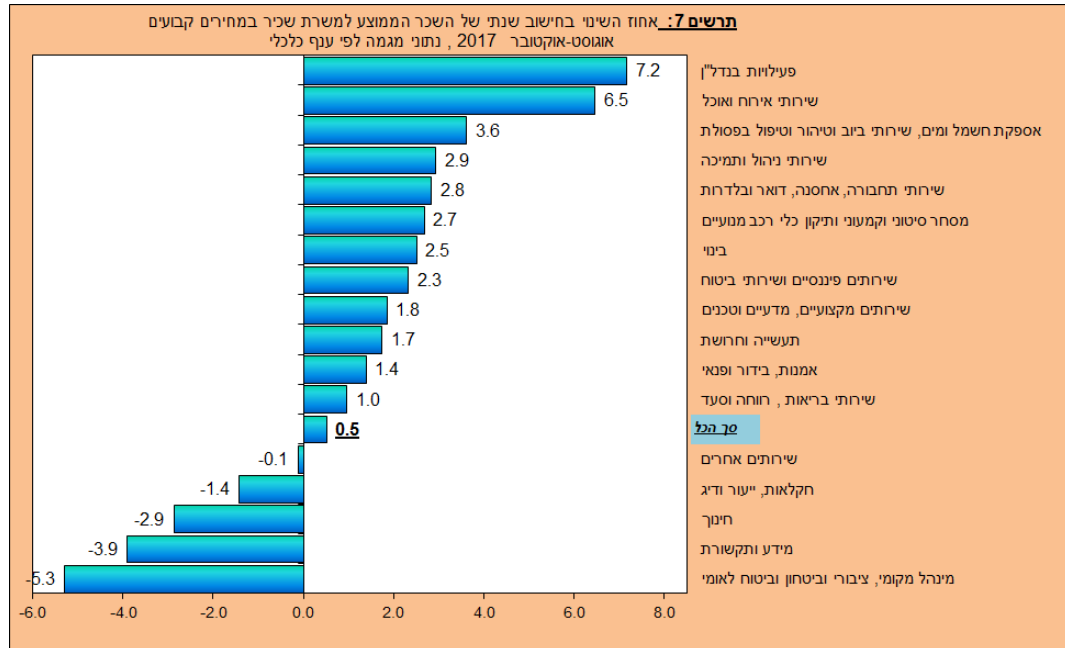
משרות שכיר (נתוני מגמה):

בענף החינוך עלה מספר משרות השכיר ב-5.0% בחישוב שנתי בחודשים אוגוסט-אוקטובר 2017 בהמשך לעלייה של 6.5% בחישוב שנתי בחודשים מאי-יולי 2017. **בענף פעילויות בנדל"ן** ירד מספר משרות השכיר ב-4.3% בחישוב שנתי בחודשים אוגוסט-אוקטובר 2017 בהמשך לירידה של 4.5% בחישוב שנתי בחודשים מאי-יולי 2017.



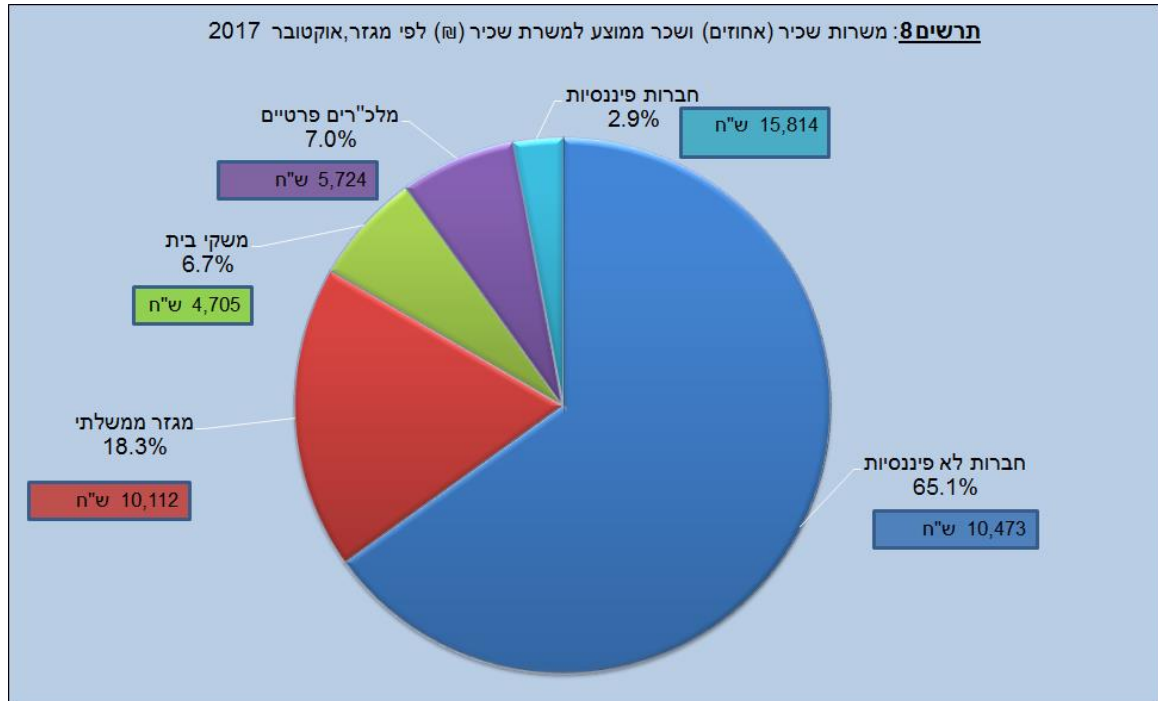
שכר ממוצע למשרת שכיר במחירים קבועים (נתוני מגמה)

בענף פעילויות בנדל"ן עלה השכר הממוצע למשרת שכיר במחירים קבועים ב-7.2% בחישוב שנתי בחודשים אוגוסט-אוקטובר 2017 בהמשך לעלייה של 6.2% בחישוב שנתי בחודשים מאי-יולי 2017. **בענף מנהל מקומי, ציבורי וביטחון וביטוח לאומי** ירד השכר הממוצע למשרת שכיר במחירים קבועים ב-5.3% בחישוב שנתי בחודשים אוגוסט-אוקטובר 2017 בהמשך לירידה של 1.5% בחישוב שנתי בחודשים מאי-יולי 2017.



נתונים לפי מגזרים - נתונים מקוריים לחודש אוקטובר 2017 (מוצג לחודש)

תרשים 8 מציג נתונים של משרות שכיר (אחוזים) ושכר חודשי ממוצע למשרת שכיר (ש"ח) בחודש אוקטובר 2017 לפי החלוקה של מגזרי-העל⁴.



בחודש אוקטובר 2017 המגזר הגדול ביותר היה מגזר **החברות הלא-פיננסיות**, ובו היו 2.303 מיליון משרות שכיר (65.1% מכלל משרות השכיר במשק). השכר הממוצע למשרת שכיר במגזר זה היה 10,473 ש"ח.

במגזר הממשלתי היו 646.6 אלף משרות שכיר (18.3% מכלל משרות השכיר במשק), והשכר הממוצע במגזר זה היה 10,112 ש"ח.

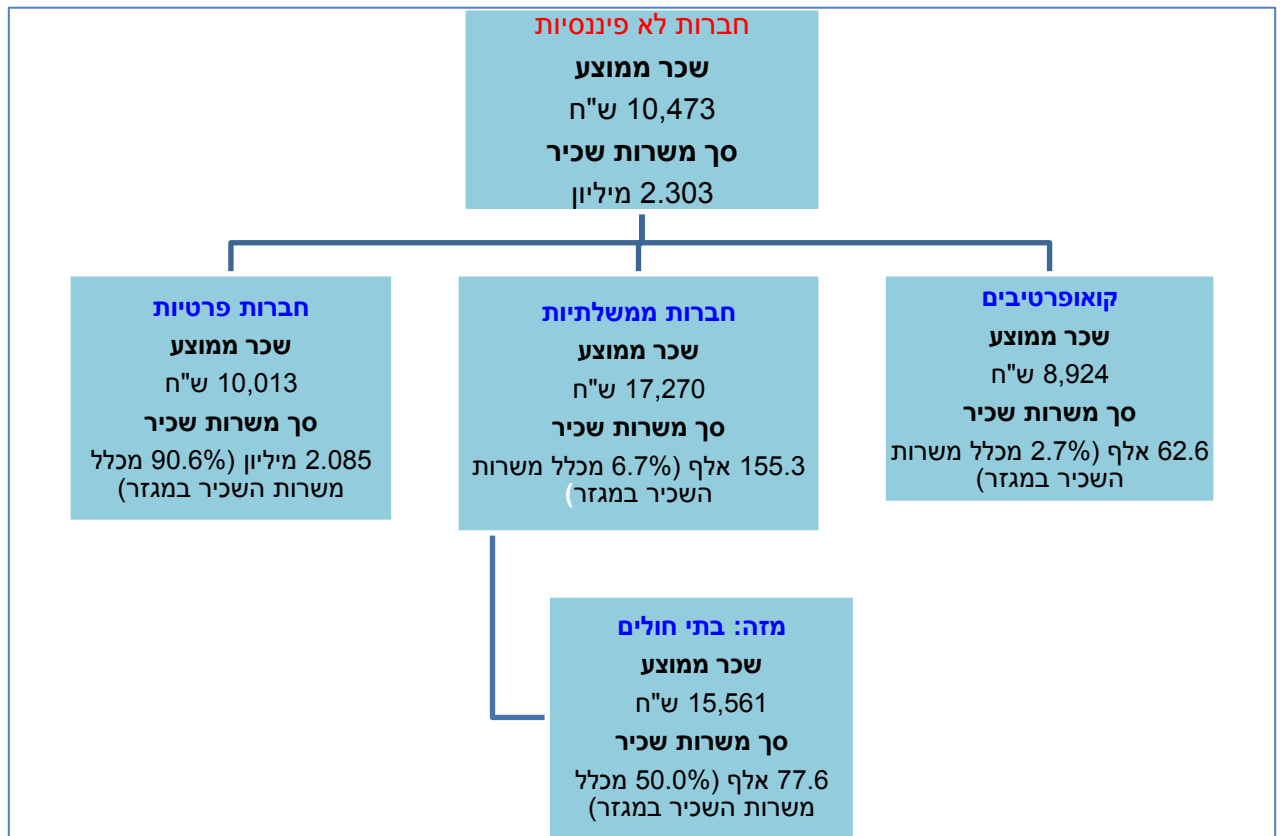
במגזר המלכ"רים הפרטיים היו 246.0 אלף משרות שכיר (7.0% מכלל משרות השכיר במשק), והשכר הממוצע במגזר זה היה 5,724 ש"ח.

במגזר משקי הבית היו 238.5 אלף משרות שכיר (6.7% מכלל משרות השכיר במשק), והשכר הממוצע במגזר זה היה 4,705 ש"ח.

במגזר החברות הפיננסיות היו 104.1 אלף משרות שכיר (2.9% מכלל משרות השכיר במשק), והשכר הממוצע במגזר זה היה 15,814 ש"ח.

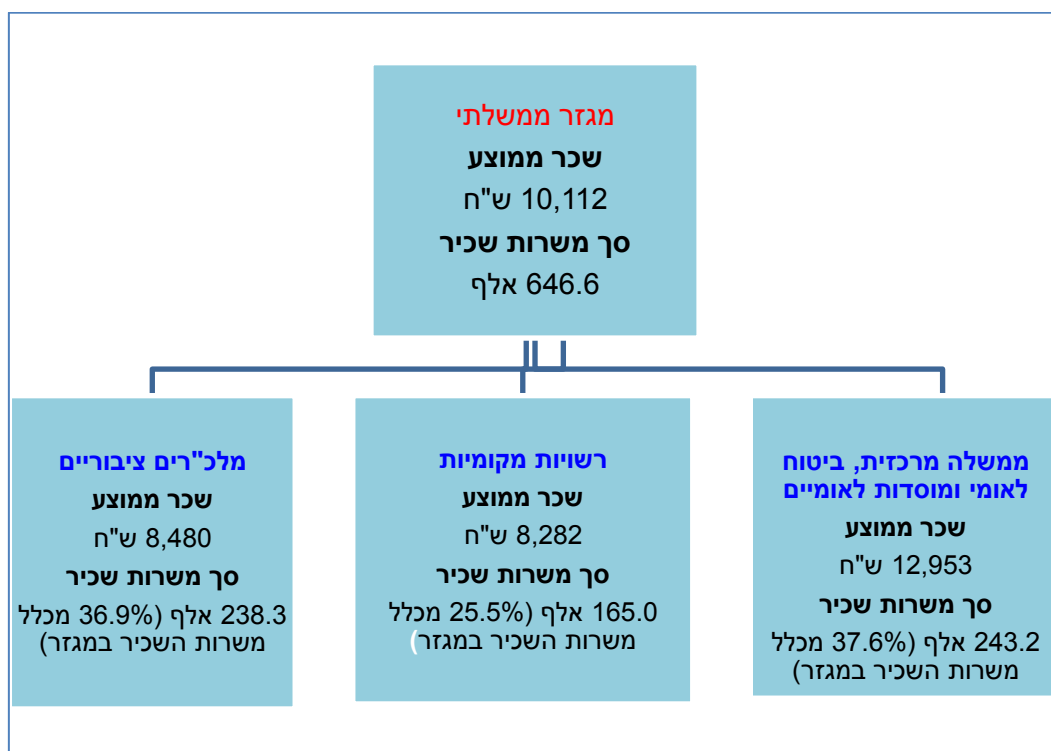
⁴ החלוקה של המגזרים היא לחמישה מגזרי-על: **חברות לא-פיננסיות, חברות פיננסיות, מגזר ממשלתי, משקי בית, מלכ"רים פרטיים המשרתים את משקי הבית**. החל משנת 2014 הנתונים לפי מגזרים מסווגים בהתאם להגדרות 2008 ESAI SNA 2010. [הסבר מפורט בנושא זה ניתן למצוא באתר האינטרנט של הלשכה המרכזית לסטטיסטיקה](#)

משרות שכיר ושכר חודשי ממוצע למשרת שכיר במגזר החברות הלא פיננסיות בחודש אוקטובר 2017⁵



⁵ כל מגזר מחולק לתתי-מגזרים. מספר משרות השכיר בתתי-המגזרים מסתכמים למספר משרות השכיר במגזר העל. הנתונים לקוחים מלוח 5. הסבר מפורט בנושא זה ניתן למצוא באתר האינטרנט של הלשכה המרכזית לסטטיסטיקה.

משרות שכיר ושכר חודשי ממוצע למשרת שכיר במגזר הממשלתי בחודש אוקטובר 2017⁵



משרות שכיר ושכר חודשי ממוצע למשרת שכיר במגזר החברות הפיננסיות בחודש אוקטובר 2017⁵

