

# הודעה לתקשורת

אתר: [www.cbs.gov.il](http://www.cbs.gov.il) דוא"ל: [info@cbs.gov.il](mailto:info@cbs.gov.il) פקס: 02-6521340

## הודעה קודמת בנושא זה פורסמה ב-13 בדצמבר 2017

ירושלים, כ"ד בטבת התשע"ח  
11 בינואר 2018  
008/2018

### סחר החוץ של ישראל בשנת 2017 Israel's Foreign Trade 2017

#### בשנת 2017:

- ירידה של 2.8% ביבוא סחורות (ללא אניות, מטוסים, יהלומים וחומרי אנרגיה).
- ירידה של 3.9% ביצוא הסחורות (ללא אניות, מטוסים ויהלומים).
- עלייה של 8.8% בגירעון בסחר הסחורות.
- ירידה של 3.1% ביבוא מוצרי השקעה (ללא אניות ומטוסים).
- ירידה של 4.0% ביבוא מוצרי צריכה.
- עלייה של 22.0% ביבוא חומרי אנרגיה.
- ירידה של 5.6% ביצוא תעשיות טכנולוגיה עילית.
- **על פי נתוני המגמה בחודשים האחרונים (אוקטובר-דצמבר 2017):**
- ירידה של 13.3% ביצוא תעשיות טכנולוגיה עילית.
- עלייה של 9.2% ביבוא מוצרי השקעה.

#### מצגת לשנת 2017 - \$

#### מצגת לשנת 2017 - ש"ח

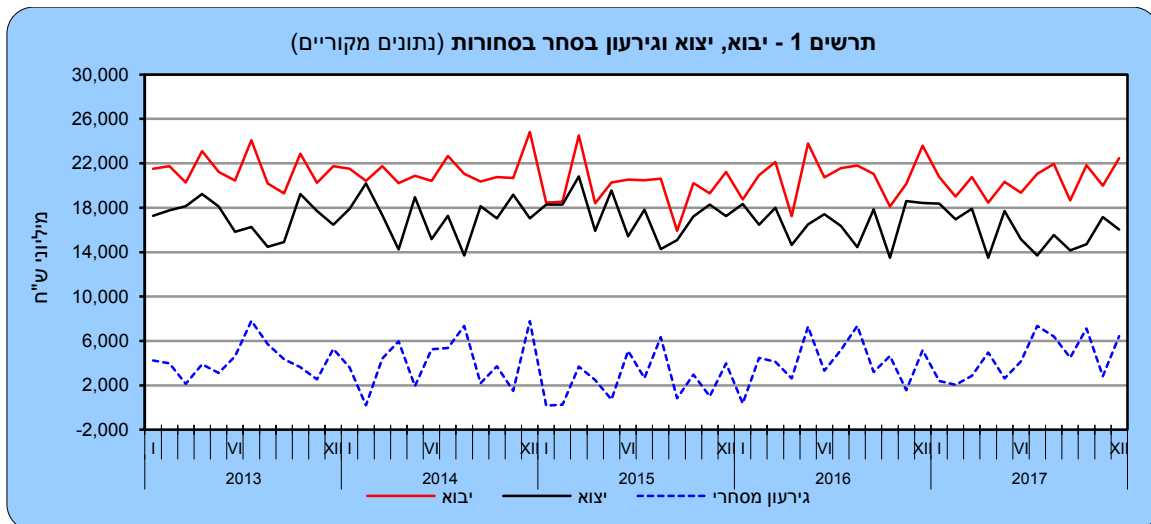
#### לוחות

לתשומת לבם של הקוראים בינואר 2018 יחול שינוי במערכת המכס שממנה מתקבלים נתוני היבוא. כתוצאה מכך, בנתוני יבוא הסחורות שיפורסמו, ייתכנו שינויים ועדכונים גדולים יותר מאלה שהיו עד כה.

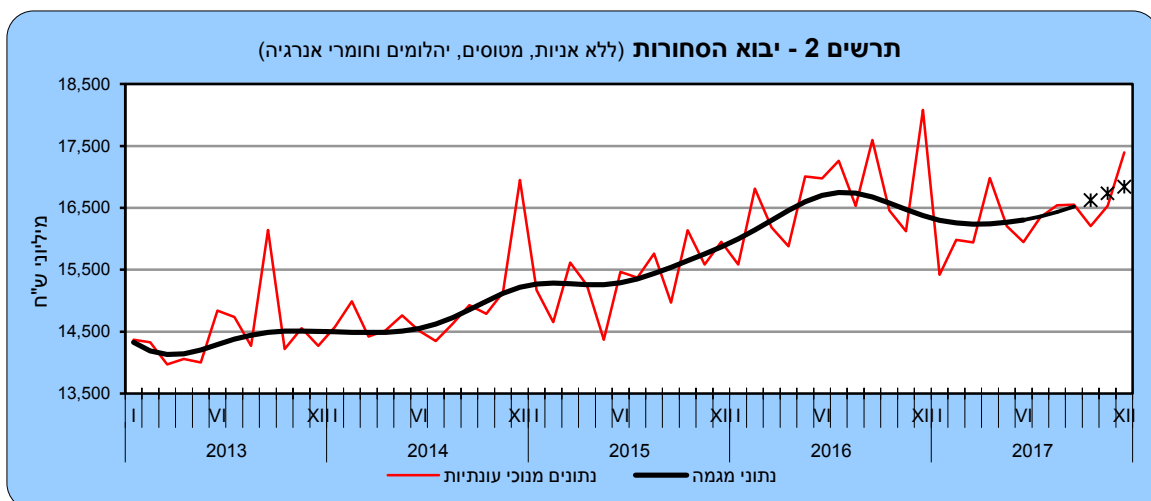
התפתחות סחר הסחורות בחודש דצמבר 2017 מובאת בסוף הודעה זו.

הגירעון בסחר הסחורות הסתכם בשנת 2017 ב-53.7 מיליארד ש"ח, לעומת 49.3 מיליארד ש"ח גירעון בשנת 2016 ו-30.2 מיליארד ש"ח גירעון בשנת 2015.

היצוא כאחוז מהיבוא (ללא אניות, מטוסים ויהלומים) היה ב-2017 74.2%, לעומת 77.0% בשנת 2016 ו-83.9% בשנת 2015.

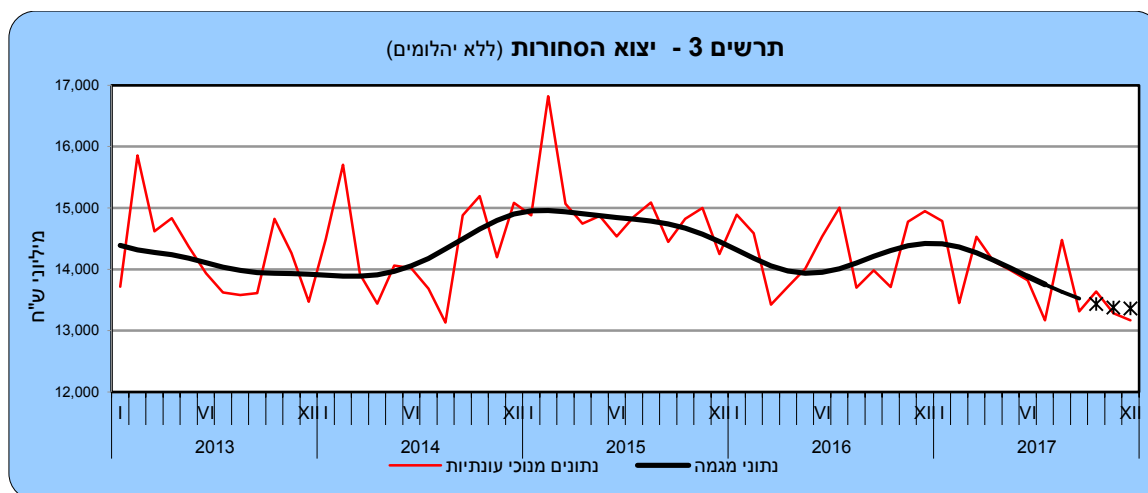


**בשנת 2017, הסתכם יבוא הסחורות ב-244.6 מיליארד ש"ח, לעומת יצוא סחורות של 190.9 מיליארד ש"ח. הגירעון בסחר הסחורות הסתכם כאמור ב-53.7 מיליארד ש"ח. יבוא הסחורות בשנת 2017 ירד ב-2.1% לעומת השנה הקודמת. יבוא הסחורות, ללא אניות, מטוסים, יהלומים וחומרי אנרגיה, ירד בשנת 2017 ב-2.8%. עיקר הירידה ביבוא סחורות נרשמה ביבוא יהלומים שירד ב-17.5% וביבוא אניות ומטוסים שירד ב-14.2% בהשוואה לשנת 2016.**



\* שלוש הנקודות האחרונות של המגמה עשויות להשתנות במידה ניכרת

**יצוא הסחורות הסתכם בשנת 2017 ב-190.9 מיליארד ש"ח נמוך ב-4.8% מהיצוא בשנת 2016. יצוא הסחורות, ללא אניות, מטוסים ויהלומים, הסתכם בשנת 2017 ב-164.8 מיליארד ש"ח ירדה של 3.9% בהשוואה לשנת 2016.**



\* שלוש הנקודות האחרונות של המגמה עשויות להשתנות במידה ניכרת

נתוני יבוא ויצוא הסחורות הינם ארעיים, מתייחסים לסחורות שעברו במכס ואינם כוללים את הסחר בין ישראל לרשות הפלסטינית. כמו כן, הנתונים אינם כוללים יצוא שירותים שכולל בין השאר יצוא תוכנה. **נתונים סופיים לשנת 2017 יפורסמו בחודש אפריל 2018**. נתונים על כלל היצוא ויבוא סחורות ושירותים מתפרסמים במסגרת מאזן התשלומים מדי רבע שנה.

מהנתונים עולה עוד כי בשנת 2017 הסתכם היצוא התעשייתי, הכרייה והחציבה (ללא יהלומים) ב-162.6 מיליארד ש"ח, נמוך ב-3.3% בהשוואה ל-2016. היצוא החקלאי ירד ב-2.7% בהשוואה ל-2016, והסתכם ב-4.3 מיליארד ש"ח. יצוא היהלומים (מלוטשים וגולמיים) הסתכם ב-24.4 מיליארד ש"ח ירידה של 14.3% בהשוואה לשנת 2016.

פירוט היצוא התעשייתי לפי עוצמה טכנולוגית מצביע על ירידה של 5.6% ביצוא תעשיות טכנולוגיה עילית, בהשוואה לשנת 2016. יצוא תעשיות טכנולוגיה מעורבת מסורתית ירד ב-7.0% ויצוא תעשיות טכנולוגיה מסורתית ירד ב-5.2%. לעומת זאת, יצוא תעשיות טכנולוגיה מעורבת עילית עלה ב-3.2%.

פירוט יבוא הסחורות לפי יעוד מראה שיבוא יהלומים (מלוטשים וגולמיים נטו) ירד ב-17.5%, יבוא אניות ומטוסים ירד ב-14.2%, יבוא מוצרי צריכה ירד ב-4.0%, יבוא מוצרי השקעה, הכוללים כלי תחבורה להשקעות ירד ב-3.1% ויבוא חומרי גלם (ללא יהלומים וחומרי אנרגיה) ירד ב-2.0%. לעומת זאת, יבוא חומרי אנרגיה עלה ב-22.0% בהשוואה לשנה הקודמת.

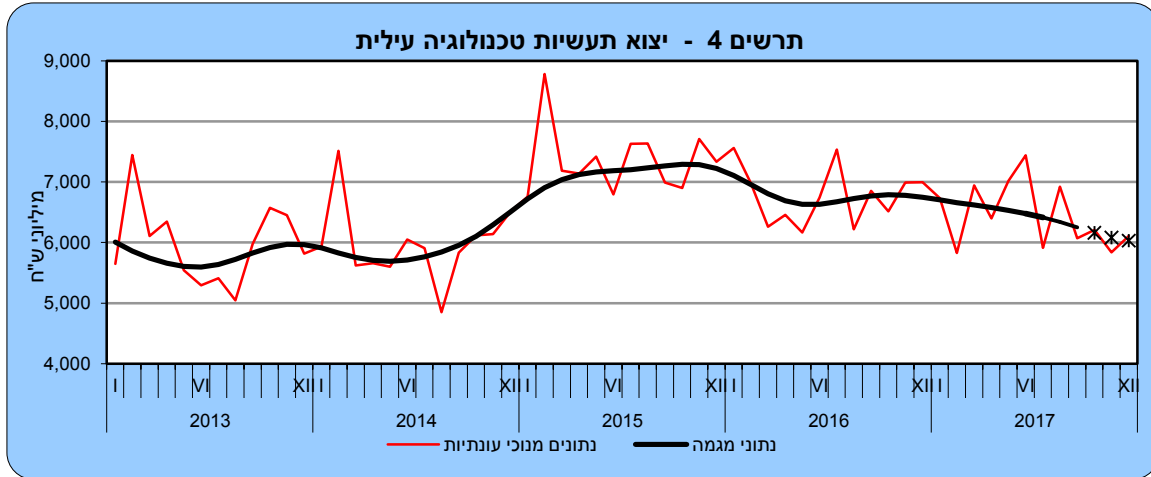
התפתחות סחר הסחורות בשנת 2017 לעומת שנת 2016 הושפעה משינויי מחירים בעולם ושינויים בשער הש"ח לעומת המטבעות בהן נערכות עסקאות יבוא ויצוא הסחורות. בשנת 2017 התחזק הש"ח (שער ממוצע) ביחס לרוב המטבעות הנסחרים בישראל. ביחס לדולר של ארה"ב התחזק הש"ח ב-6.7%, ביחס לאירו התחזק הש"ח ב-4.6%, ביחס ללירה שטרלינג התחזק ב-12.3%, ביחס לין היפני ב-10.2%, וביחס לדינר הירדני ב-6.7%, ביחס לפרנק השוויצרי ב-6.6% וביחס לדולר הקנדי התחזק ב-4.5%.

## פירוט הממצאים

### יצוא הסחורות

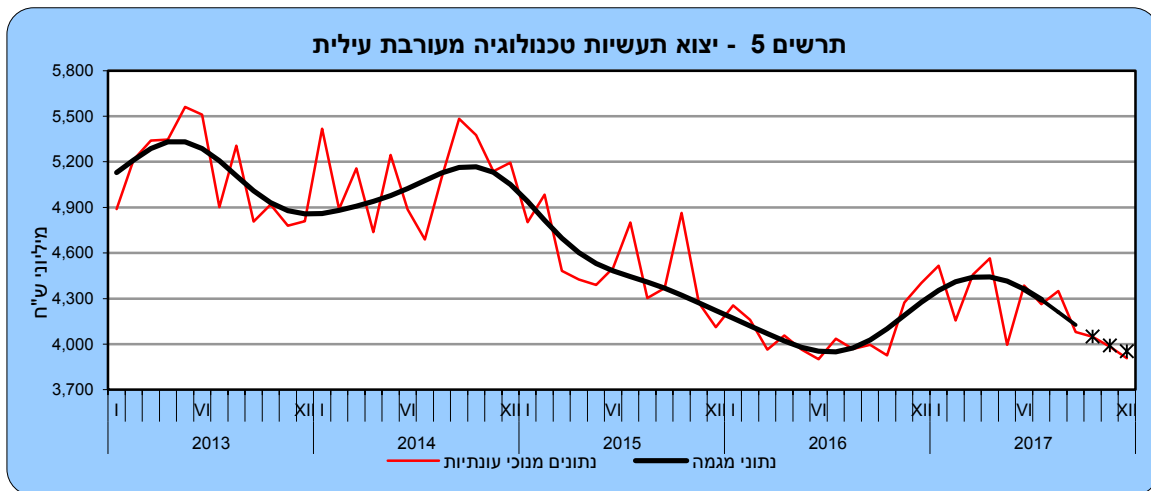
בשנת 2017 היווה היצוא התעשייתי, הכרייה והחציבה (למעט יהלומים) 85% מכלל יצוא הסחורות (84% בשנת 2016). יצוא יהלומים היווה 13% (14% ב-2016) ו-2.0% הנותרים היה יצוא חקלאי, ייעור ודיג.

התפלגות היצוא התעשייתי לפי העוצמה הטכנולוגית<sup>1</sup> מראה כי משקלן של תעשיות טכנולוגיה עילית ירד. בשנת 2017 היווה יצוא זה 47% מכלל היצוא התעשייתי (ללא יהלומים), לעומת 48% ב-2016. במונחים מוחלטים קטן בשנת 2017 יצוא תעשיות טכנולוגיה עילית ב-4.5 מיליארד ש"ח (ירידה של 5.6%). פירוט לפי ענפים מראה על ירידה של 14.2% ביצוא ענף ייצור מחשבים, מכשור אלקטרוני ואופטי (6.2 מיליארד ש"ח). לעומת זאת עלה יצוא ענף ייצור כלי טיס ב-1.1 מיליארד ש"ח.



\* שלוש הנקודות האחרונות של המגמה עשויות להשתנות במידה ניכרת

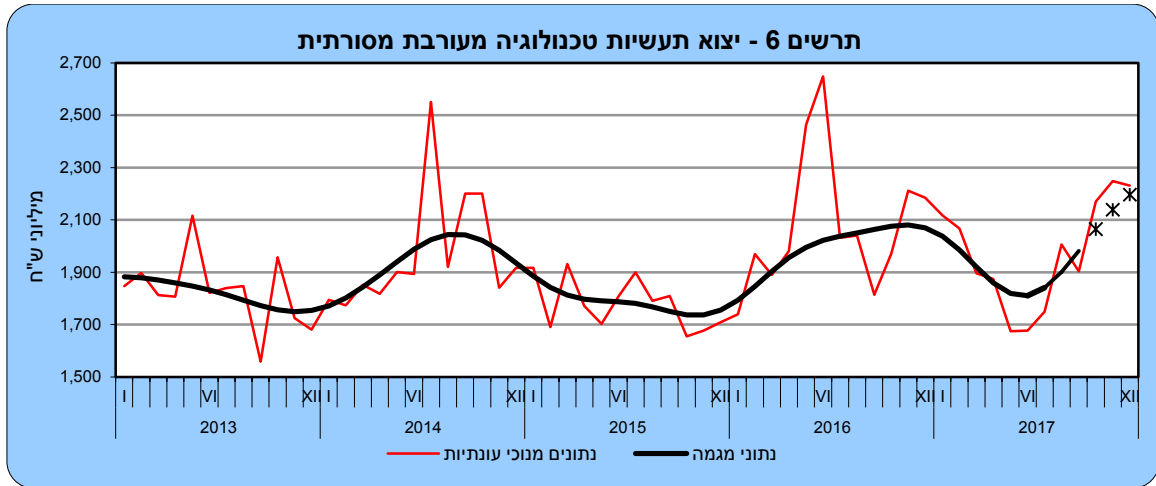
**יצוא תעשיות טכנולוגיה מעורבת עילית**, (31% מכלל היצוא התעשייתי) הסתכם בשנת 2017 ב-51.0 מיליארד ש"ח, בהשוואה ל-49.4 מיליארד ש"ח בשנת 2016, עלייה של 3.2%. רוב העלייה הייתה ביצוא ענף ייצור כימיקלים ומוצריהם שעלה ב-1.6 מיליארד ש"ח (6.2%).



\* שלוש הנקודות האחרונות של המגמה עשויות להשתנות במידה ניכרת

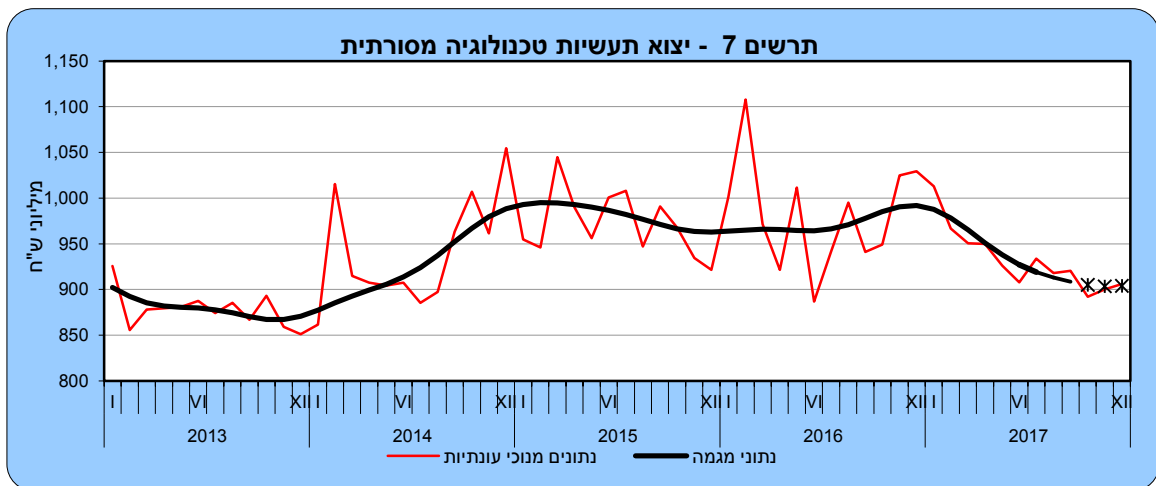
**יצוא תעשיות טכנולוגיה מעורבת מסורתית** (14% מכלל היצוא התעשייתי) ירד בשנת 2017 ב-7.0% והסתכם ב-23.2 מיליארד ש"ח. פירוט לפי ענפים מראה על ירידה של 18.6% (ירידה של 1.9 מיליארד ש"ח) ביצוא ענף ייצור מוצרי מתכת וירידה של 6.3% (ירידה של 0.2 מיליארד ש"ח) ביצוא ענף ייצור מוצרי נפט גולמי מזוקק.

<sup>1</sup> סיווג של היצוא התעשייתי לפי עוצמה טכנולוגית אינו כולל ענפי כרייה וחציבה וזאת לפי השינויים סיווג בענפי כלכלה 2011.



\* שלוש הנקודות האחרונות של המגמה עשויות להשתנות במידה ניכרת

**יצוא תעשיות טכנולוגיה מסורתית** (7.0% מכלל היצוא התעשייתי) ירד בשנת 2017 ב-5.2% לעומת השנה הקודמת והסתכם ב-11.1 מיליארד ש"ח. פירוט לפי ענף מראה כי יצוא **ענף ייצור נייר ומוצרי ירד** ב-16.7% בהשוואה לשנת 2016 ויצוא **ענף ייצור מוצרי הלבשה** ירד ב-9.7%. לעומת זאת, יצוא **ענף ייצור משקאות** עלה ב-3.1% בהשוואה לשנת 2016 ויצוא **ענף ייצור מזון** עלה ב-1.7%.



\* שלוש הנקודות האחרונות של המגמה עשויות להשתנות במידה ניכרת

**יצוא יהלומים** (מלוטשים וגולמיים נטו) הסתכם בשנת 2017 ב-24.4 מיליארד ש"ח נמוך ב-14.3% בהשוואה לשנת 2016.

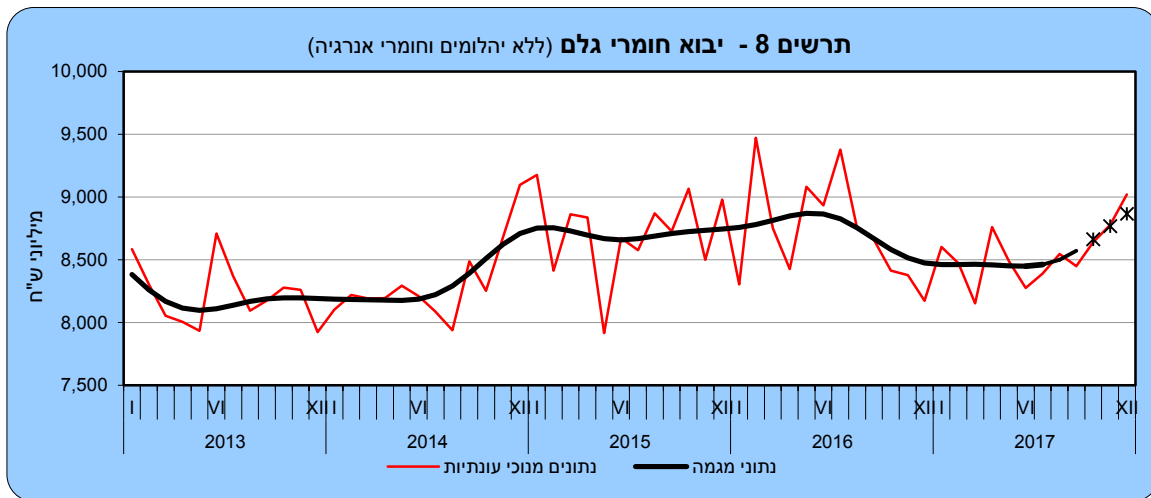
**היצוא החקלאי, ייעור ודיג** הסתכם בשנת 2017 ב-4.3 מיליארד ש"ח, לעומת 4.4 מיליארד ש"ח בשנת 2016 ירידה של 2.7%. פירוט לפי ענפים מראה על ירידה **ביצוא ענף גידול יבולים עונתיים** שירד ב-13.2% ו**ביצוא ענף גידול פרחים** (-8.0%). לעומת זאת, עלה **יצוא ענף ההדרים** ב-17.8%.

### יבוא הסחורות

**יבוא הסחורות**, במחירים שוטפים בש"ח, הסתכם כאמור ב-244.6 מיליארד ש"ח והיה נמוך ב-5.3 מיליארד ש"ח בהשוואה לשנת 2016.

פירוט היבוא לפי יעוד מראה כי בשנת 2017 42% מכלל היבוא היה **יבוא חומרי גלם** (למעט יהלומים וחומרי אנרגיה), 20% **יבוא מוצרי צריכה**, 18% **יבוא מכונות**, ציוד וכלי תחבורה **יבשתיים להשקעות**, 11% **יבוא חומרי אנרגיה** ו-9% הנותרים **יבוא יהלומים, אניות ומטוסים**.

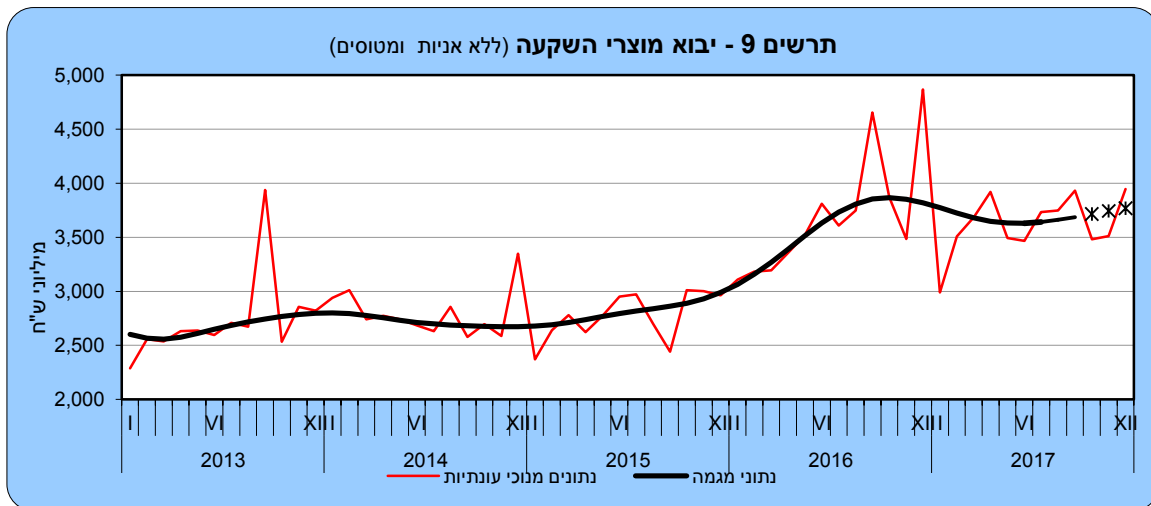
**יבוא חומרי גלם (למעט יהלומים וחומרי אנרגיה) הסתכם בשנת 2017 ב-101.9 מיליארד ש"ח, ירידה של 2.0% בהשוואה לשנת 2016.**



\* שלוש הנקודות האחרונות של המגמה עשויות להשתנות במידה ניכרת

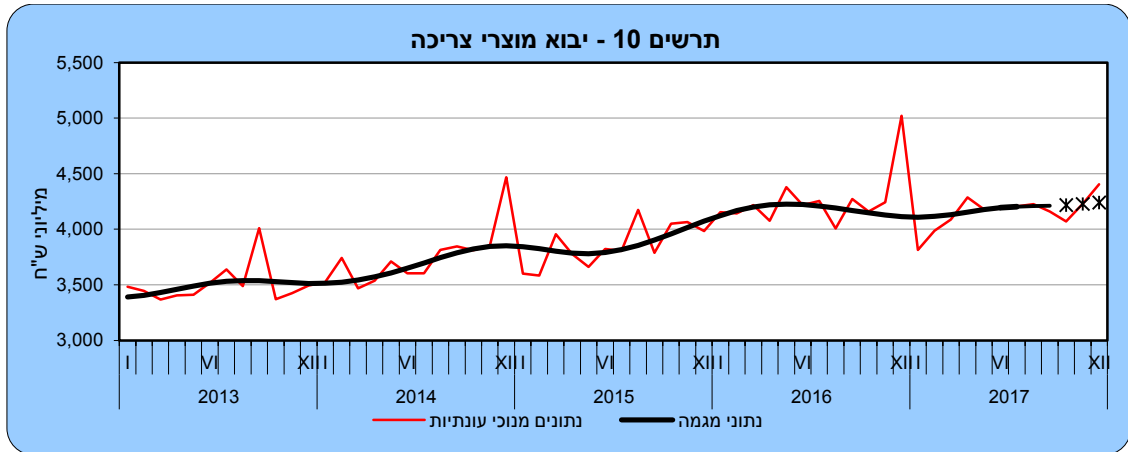
פירוט לפי קבוצות סחורות, מראה על ירידה ב**יבוא תשומות לתעשיות מכונות ואלקטרוניקה** (-11.0%), **ביבוא בדים וחוטים** (-3.2%) ו**ביבוא מוצרי מזון גולמיים** (-3.1%). לעומת זאת, עלה **יבוא תשומות לחקלאות** (9.3%), **יבוא מתכות אל-ברזליות** (7.1%), **יבוא ברזל ופלדה** (6.5%) ו**יבוא כימיקלים** (5.7%).

**יבוא מוצרי השקעה** (למעט אניות ומטוסים) הסתכם בשנת 2017 ב-45.2 מיליארד ש"ח. בשנת 2017 ירד יבוא זה ב-3.6%. **יבוא כלי תחבורה**, הכולל מכוניות נוסעים לצרכים עסקיים, ירד בשנת 2017 ב-30.9%. לעומת זאת, עלה **יבוא מכונות וציוד** ב-5.2%.



\* שלוש הנקודות האחרונות של המגמה עשויות להשתנות במידה ניכרת

**יבוא מוצרי צריכה** ירד בשנת 2017 ב-4.0%. עיקר הירידה הייתה ב**יבוא מוצרים בני קיימה** (-13.2%) ומתוכם **יבוא כלי תחבורה** שירד ב-27.0%. לעומת זאת, **יבוא מוצרים לצריכה שוטפת** עלה ב-3.3%.



\* שלוש הנקודות האחרונות של המגמה עשויות להשתנות במידה ניכרת

**יבוא יהלומים** (גולמיים ומלוטשים) הסתכם בשנת 2017 ב-20.7 מיליארד ש"ח לעומת 25.1 מיליארד ש"ח, נמוך ב-17.5% בהשוואה לשנת 2016.

**יבוא מוצרי אנרגיה** (דלק גולמי, תזקינים ופחם) עלה בשנת 2017 והסתכם ב-27.4 מיליארד ש"ח, גבוה ב-22.0% לעומת היבוא בשנת 2016.

### התפתחות הסחר בחודש דצמבר 2017

**בחודש דצמבר 2017**, הסתכם **יצוא הסחורות** ב-16.0 מיליארד ש"ח, **יבוא הסחורות** ב-22.5 מיליארד ש"ח והגירעון בסחר הסחורות ב-6.4 מיליארד ש"ח.

התפתחות הסחר בסחורות בחודש דצמבר 2017, הושפעה בין היתר משינויים בערך הש"ח לעומת מטבעות אחרים בהם נערכות עסקאות היבוא והיצוא. בחודש דצמבר 2017 התחזק **השקל ביחס לדולר ארה"ב** ב-0.4% וביחס ל**ליין היפני** התחזק הש"ח ב-0.5%. לעומת זאת, נחלש הש"ח ביחס ל**לירה שטרלינג** ב-1.1% וביחס ל**אירו** נחלש הש"ח ב-0.5%.

**נתוני המגמה** לאחר ניכוי השפעות עונתיות וגורמים בלתי סדירים, מצביעים על ירידה של 4.7% בחישוב שנתי **ביצוא הסחורות** (ללא אניות, מטוסים ויהלומים) בשלושת החודשים האחרונים של שנת 2017. זאת, בהמשך לירידה של 10.0% בחישוב שנתי בחודשים יולי-ספטמבר 2017.

נתוני המגמה של **היצוא התעשייתי**, כרייה וחציבה ירדו ב-5.5% בחישוב שנתי בשלושת החודשים האחרונים של שנת 2017 זאת, בהמשך לירידה של 8.6% ביולי-ספטמבר 2017.

**פירוט נתוני המגמה של היצוא התעשייתי לפי עוצמה טכנולוגית:** בחודשים אוקטובר-דצמבר 2017 ירד **יצוא תעשיות טכנולוגיה עילית** ב-13.3% בחישוב שנתי, בהמשך לירידה של 13.3% בחישוב שנתי ביולי-ספטמבר 2017. נתוני היצוא לפי ענף מראים על ירידה **ביצוא ענף ייצור תרופות**.

נתוני המגמה של **יצוא תעשיות טכנולוגיה מעורבת עילית** מצביעים על ירידה של 15.6% בחישוב שנתי בשלושת החודשים האחרונים של שנת 2017. זאת, בהמשך לירידה של 20.0% בחודשים יולי-ספטמבר 2017. פירוט לפי ענפים מראה על ירידה ביצוא **ענף ייצור כימיקלים ומוצריהם** באוקטובר-דצמבר 2017.

נתוני המגמה של **יצוא תעשיות טכנולוגיה מעורבת מסורתית** מצביעים על עלייה של 51.4% בחישוב שנתי (עלייה של 3.5% בממוצע לחודש) בשלושת החודשים האחרונים של שנת 2017. זאת, בהמשך לעלייה של 44.3% ביולי-ספטמבר 2017 (עלייה של 3.0% בממוצע לחודש). פירוט לפי ענפים מראה על עלייה ביצוא **ענף ייצור תעשיית מתכת בסיסית**.

נתוני המגמה של **יצוא תעשיות טכנולוגיה מסורתית** מצביעים על ירידה של 1.9% בחישוב שנתי בשלושת החודשים האחרונים של שנת 2017 בהמשך לירידה של 7.8% בחישוב שנתי ביולי-ספטמבר 2017. פירוט לפי ענפים מראה ירידה ביצוא **ענף ייצור טקסטיל, מוצרי הלבשה ומוצרי עור** באוקטובר-דצמבר 2017.

**יבוא הסחורות** (ללא אניות, מטוסים יהלומים וחומרי אנרגיה) עלה על-פי נתוני המגמה ב-8.0% בחישוב שנתי בשלושת החודשים האחרונים של שנת 2017. בהמשך לעלייה של 5.4% בחישוב שנתי ביולי-ספטמבר 2017.

מפירוט נתוני המגמה עולה כי בשלושת החודשים האחרונים של 2017 עלה **יבוא חומרי גלם** ב-14.5% בחישוב שנתי, בהמשך לעלייה של 6.0% בחישוב שנתי ביולי-ספטמבר 2017.

**יבוא מוצרי השקעה** עלה באוקטובר-דצמבר 2017 ב-9.2% בחישוב שנתי. זאת, בהמשך לעלייה של 6.6% בחודשים יולי-ספטמבר 2017.

בשלושת החודשים האחרונים של שנת 2017 עלה **יבוא מוצרי צריכה** ב-2.8% בשיעור שנתי. זאת, בהמשך לעלייה של 1.8% בחישוב שנתי בחודשים יולי-ספטמבר 2017.

\* הודעה לעיתונות הבאה "סחר חוץ של ישראל- ינואר 2018" תפורסם ב-13 בפברואר 2018.

- [לפרסומים נוספים בנושא סחר חוץ](#)
- [להגדרות והסברים](#)