

# הודעה לתקשורת

אתר: [www.cbs.gov.il](http://www.cbs.gov.il) דוא"ל: [info@cbs.gov.il](mailto:info@cbs.gov.il) פקס: 02-6521340

## הודעה קודמת בנושא זה פורסמה ב-19 בדצמבר 2017

ירושלים, ב' בשבט תשע"ח  
18 בינואר 2018  
015/2018

### סחר החוץ לפי ארצות בשנת 2017 2017 by Countries - Israel's Foreign Trade

#### סחר החוץ בשנת 2017 לעומת 2016:

- מלזיה, וייטנאם, קונגו, מקדוניה, הונדורס, מולדובה וקזחסטן הינן הארצות בהן נרשמה עיקר הירידה ביצוא הסחורות (ללא יהלומים).
- אירלנד, סלובניה, פנמה, זמביה, בוליביה, מולדובה, הונגריה וברזיל, הינן הארצות בהן נרשמה עיקר הירידה ביבוא הסחורות (ללא יהלומים).
- העודף בסחר הסחורות (ללא יהלומים) עם ארצות הברית הסתכם ב-14.5 מיליארד ש"ח.
- עיקר הארצות איתן נרשם עודף בסחר הסחורות (ללא יהלומים), פרט לארה"ב, הן: ברזיל, הממלכה המאוחדת, אוסטרליה, קנדה, יוון, מקסיקו ודרום אפריקה.
- הגירעון הגדול ביותר (ללא יהלומים) נרשם עם שוויץ (17.4 מיליארד ש"ח), סין (11.8 מיליארד ש"ח), גרמניה (11.2 מיליארד ש"ח), טורקיה, יפן ובלגיה.
- הגירעון בסחר הסחורות (ללא יהלומים) עם ארצות אסיה הסתכם ב-26.6 מיליארד ש"ח (19.6 מיליארד ש"ח בשנת 2016)

#### נתוני המגמה בחודשים האחרונים (אוקטובר-דצמבר 2017)

- ירידה של 14.1% ביצוא הסחורות לארה"ב
- עלייה ביבוא מרב ארצות הסחר

#### מצגת לשנת 2017 - \$

#### מצגת לשנת 2017 - ש"ח

#### לוחות

לתשומת לבם של הקוראים בינואר 2018 יחול שינוי במערכת המכס שממנה מתקבלים נתוני היבוא. כתוצאה מכך, בנתוני יבוא הסחורות שיפורסמו, ייתכנו שינויים ועדכונים גדולים יותר מאלה שהיו עד כה.

יצוא הסחורות בשנת 2017 היה הנמוך ביותר מאז שנת 2010. בשנת 2017 יצוא הסחורות (ברוטו) הסתכם ב-220.0 מיליארד ש"ח, ירידה של 12.8 מיליארד ש"ח (-5.5%) לעומת 2016. יבוא הסחורות (ברוטו) הסתכם ב-248.6 מיליארד ש"ח, ירידה של 4.0 מיליארד ש"ח (-1.6%). בשנת 2017 הגירעון בסחר הסחורות (ברוטו) הסתכם ב-28.6 מיליארד ש"ח, עלייה של 43.8% לעומת הגירעון בשנת 2016.

סיכומי הסחר המתפרסמים על ידי הלשכה המרכזית לסטטיסטיקה מראים **שיצוא הסחורות לארה"ב** ירד ב-8.5% (6.0 מיליארד ש"ח), **יצוא הסחורות לארצות אסיה** ירד ב-18.5% (11.1 מיליארד ש"ח) ו**יצוא הסחורות לקבוצה יתר ארצות העולם** ירד ב-0.8 מיליארד ש"ח. לעומת זאת, **יצוא הסחורות לארצות האיחוד האירופי** עלה ב-8.5% (5.1 מיליארד ש"ח).

עיקר הירידה **ביבוא הסחורות**, הייתה **ביבוא מארה"ב** שירד ב-6.3% (2.0 מיליארד ש"ח). **היבוא מארצות אסיה** ירד ב-3.6% (2.4 מיליארד ש"ח). **היבוא מארצות האיחוד האירופי** ירד ב-2.6% (2.7 מיליארד ש"ח). לעומת זאת, **היבוא מקבוצת יתר ארצות העולם** עלה ב-6.1% (3.1 מיליארד ש"ח).

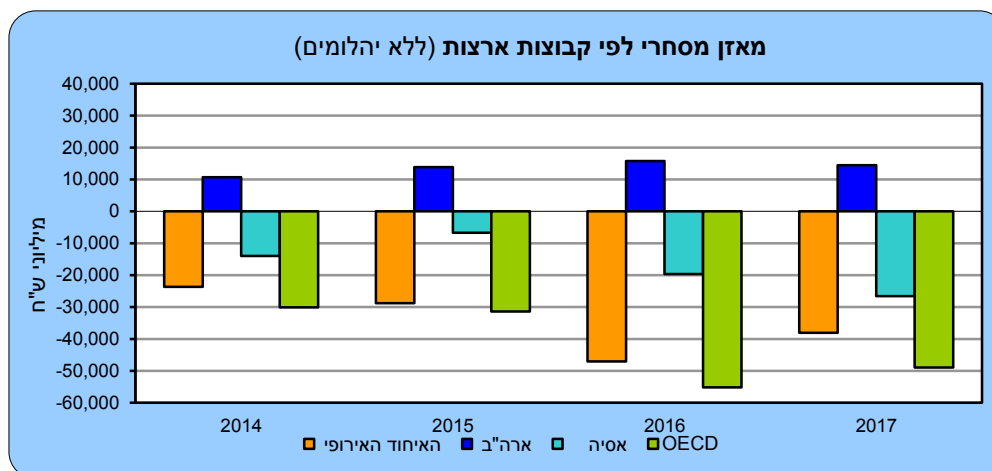
הגירעון בסחר הסחורות עם **ארצות האיחוד האירופי** (ללא יהלומים) הסתכם בשנת 2017 ב-38.1 מיליארד ש"ח, ירידה של 18.8% לעומת הגירעון (ללא יהלומים) בשנת 2016.

הגירעון בסחר הסחורות עם **ארצות אסיה** (ללא יהלומים) הסתכם בשנת 2017 ב-26.6 מיליארד ש"ח, לעומת 19.6 מיליארד ש"ח בשנת 2016.

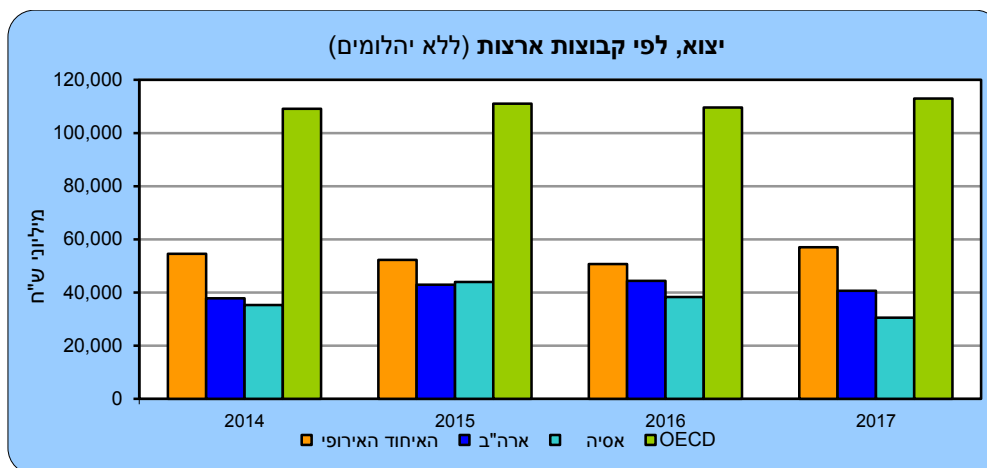
הגירעון בסחר הסחורות עם **קבוצת יתר ארצות העולם** (ללא יהלומים) הסתכם בשנת 2017 ב-7.3 מיליארד ש"ח, עלייה של 5.4 מיליארד ש"ח לעומת שנת 2016.

קבוצות ארצות עיקריות במיליוני ש"ח	מאזן ינואר - דצמבר 2016	מאזן ינואר - דצמבר 2017	יצוא ינואר - דצמבר 2016	יצוא ינואר - דצמבר 2017	יבוא ינואר - דצמבר 2016	יבוא ינואר - דצמבר 2017
סה"כ (ברוטו ללא יהלומים)	-52,682.5	-57,469.1	172,561.1	166,954.2	225,243.6	224,423.3
האיחוד האירופי	-46,891.7	-38,065.7	50,855.6	57,014.1	97,747.3	95,079.8
ארצות הברית	15,666.0	14,452.1	44,296.0	40,652.3	28,630.0	26,200.2
אסיה	-19,561.0	-26,589.8	38,390.8	30,529.6	57,951.9	57,119.4
יתר הארצות	-1,895.8	-7,265.7	39,018.7	38,758.2	40,914.5	46,023.8

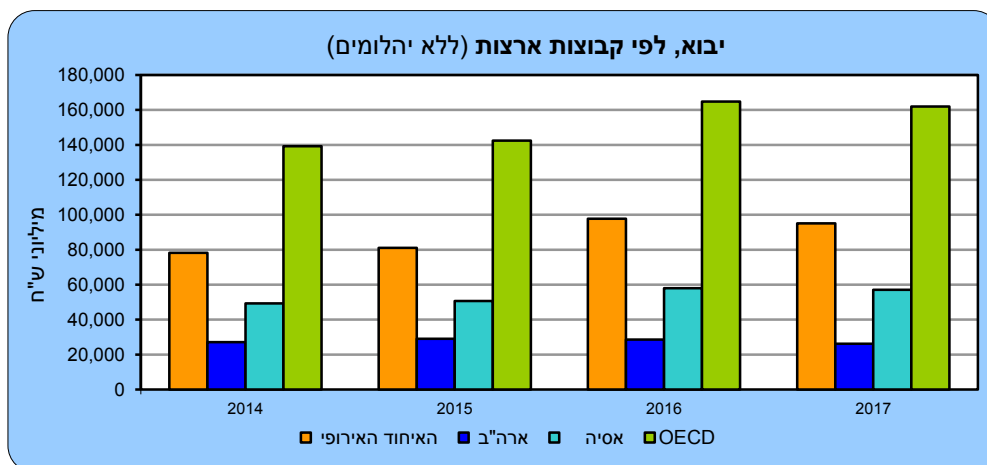
לעומת זאת, במאזן סחר הסחורות (ללא יהלומים) עם **ארצות הברית** נרשם בשנת 2017 עודף יצוא על יבוא הסחורות של 14.5 מיליארד ש"ח בהמשך לעודף של 15.7 מיליארד ש"ח בשנת 2016.



הארצות שיצוא הסחורות (ללא יהלומים) אליהן הסתכם ב-2017 ביותר מ-5 מיליארד ש"ח הן: ארה"ב (40.7 מיליארד ש"ח), הממלכה המאוחדת (17.4 מיליארד ש"ח), סין (11.4 מיליארד ש"ח), הולנד (8.2 מיליארד ש"ח), צרפת וגרמניה (5.8 מיליארד ש"ח כל אחת) וטורקיה (5.1 מיליארד ש"ח).



הארצות שמהן יבוא הסחורות (ללא יהלומים) בשנת 2017 הסתכם ביותר מ-5 מיליארד ש"ח היו: ארה"ב (26.2 מיליארד ש"ח), סין (23.3 מיליארד ש"ח), שוויץ (18.3 מיליארד ש"ח), גרמניה (17.0 מיליארד ש"ח) הממלכה המאוחדת (15.3 מיליארד ש"ח), הולנד (10.5 מיליארד ש"ח), טורקיה (10.4 מיליארד ש"ח), איטליה (9.9 מיליארד ש"ח), בלגיה (7.8 מיליארד ש"ח), יפן, צרפת, ספרד וסינגפור. יוזכר כי ארץ היבוא מוגדרת כארץ הקנייה.



יצוא הסחורות (ללא יהלומים) קטן משמעותית (יותר מ-30%) בשנת 2017, לעומת היצוא בשנה הקודמת למדינות הבאות: מלזיה, וייטנאם, קונגו, מקדוניה, הונדורס, מולדובה וקזחסטן. לעומת זאת, גדל בשנת 2017 יצוא הסחורות (ללא יהלומים) לניגריה, לסנגל, ליוון, לאוגנדה ולקוריאה הדרומית.

יבוא הסחורות (ללא יהלומים) ירד באופן משמעותי (מעל 30%) מהמדינות הבאות: אירלנד, סלובניה, פנמה, זמביה, בוליביה, מולדובה, הונגריה וברזיל. לעומת זאת, נרשמה עלייה ביבוא הסחורות (ללא יהלומים), מאזבקיסטן, מאיסלנד, מהונדורס, מאוגנדה מקזחסטן ומרוסיה.

יצוין כי הנתונים הינם ארעיים ומבוססים על רישום הסחורות שעברו במכס ואינם כוללים את הסחר בין ישראל לרשות הפלסטינית. נתונים סופיים לשנת 2017 יפורסמו באפריל 2018. כמו כן, הנתונים אינם כוללים יצוא ויבוא שירותים שכולל בין השאר יצוא תוכנה. נתונים על כלל יצוא ויבוא סחורות ושירותים מתפרסמים במסגרת מאזן התשלומים מדי רבע שנה.

סקירה על התפתחות כלל היבוא ויצוא הסחורות בשנת 2017, פורסמה בהודעה לעיתונות "סיכום סחר החוץ של ישראל לשנת 2017" בתאריך 11 בינואר 2018.

## פירוט הממצאים השנתיים:

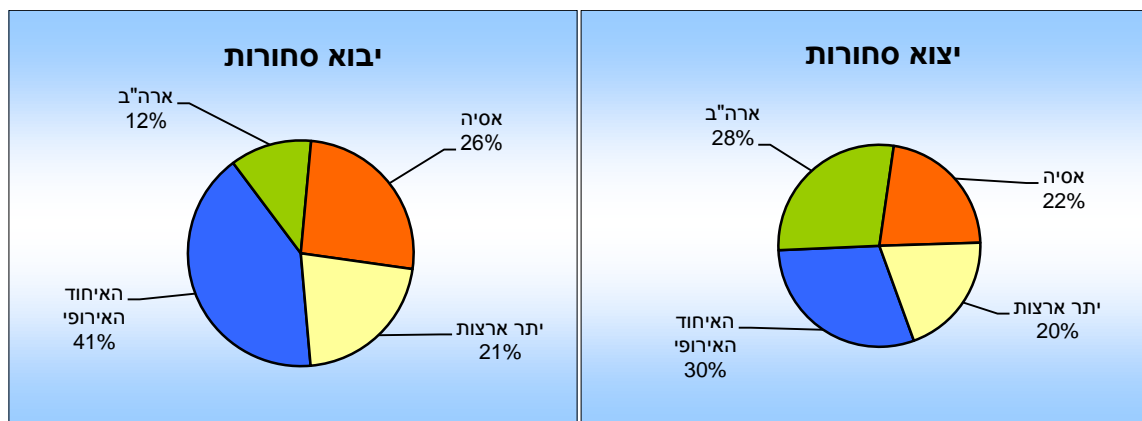
סחר הסחורות עם **ארצות האיחוד האירופי** היווה בשנת 2017 29.9% מהיצוא (26.0% ב-2016) ו-41.1% מהיבוא (41.6% ב-2016). היצוא לארצות האיחוד האירופי עלה ב- 8.5% (5.1 מיליארד ש"ח), היבוא ירד ב-2.6% (-2.7 מיליארד ש"ח) והגירעון בסחר הסחורות ירד ב-17.7%, לעומת שנת 2016.

סחר הסחורות עם **ארצות הברית** בשנת 2017 היווה 28.0% מהיצוא (29.0% ב-2016) ו-11.7% מהיבוא (12.3% ב-2016). היצוא לארה"ב ירד ב- 8.9% (-6.0 מיליארד ש"ח), היבוא ירד ב-6.3% (-2.0 מיליארד ש"ח) והעודף במאזן קטן ב-11.1% (ירידה של 4.0 מיליארד ש"ח לעומת 2016).

יצויין עוד כי סחר הסחורות עם **ארצות אסיה** היווה 22.2% מהיצוא (25.8% ב-2016), ו-25.8% מהיבוא (26.3% בשנת 2016). היצוא ירד ב-18.5% (-11.1 מיליארד ש"ח) היבוא ירד ב-3.6% (-2.4 מיליארד ש"ח) ובמאזן בסחר הסחורות היה גירעון של 15.2 מיליארד ש"ח זאת, בהמשך לגירעון של 6.5 מיליארד ש"ח ב-2016.

סחר הסחורות עם **קבוצת יתר ארצות העולם** בשנת 2017 היווה 19.9% מהיצוא (23.5% ב-2016) ו-21.4% מהיבוא (19.8% ב-2016).

התפתחות סחר הסחורות בשנת 2017 לעומת שנת 2016 הושפעה בעיקר משינויים במחירי הסחורות, הן ביבוא והן ביצוא שנמשכו במהלך שנת 2017. בנוסף לכך, סחר הסחורות הושפע גם משינויים בערך הש"ח לעומת המטבעות האחרים בהם נערכות עסקאות היבוא והיצוא.



## הסחר ביהלומים

**יצוא היהלומים** (ברוטו) הסתכם בשנת 2017 ב-53.0 מיליארד ש"ח, נמוך ב-11.9% בהשוואה ל-2016. יעדי היצוא העיקריים היו ארצות הברית (39%), הונג-קונג (25%), בלגיה 12%, שוויץ והודו.

**יבוא יהלומים** (ברוטו) הסתכם בשנת 2017 ב-24.2 מיליארד ש"ח, נמוך ב-11.7% בהשוואה ל-2016. מקורו בעיקר מבלגיה (29%), הודו (14%), ארה"ב, הונג-קונג, רוסיה ושוויץ.

## התפתחות הסחר לפי ארצות בחודשים האחרונים

### נתוני המגמה בחודשים האחרונים (אוקטובר-דצמבר 2017)

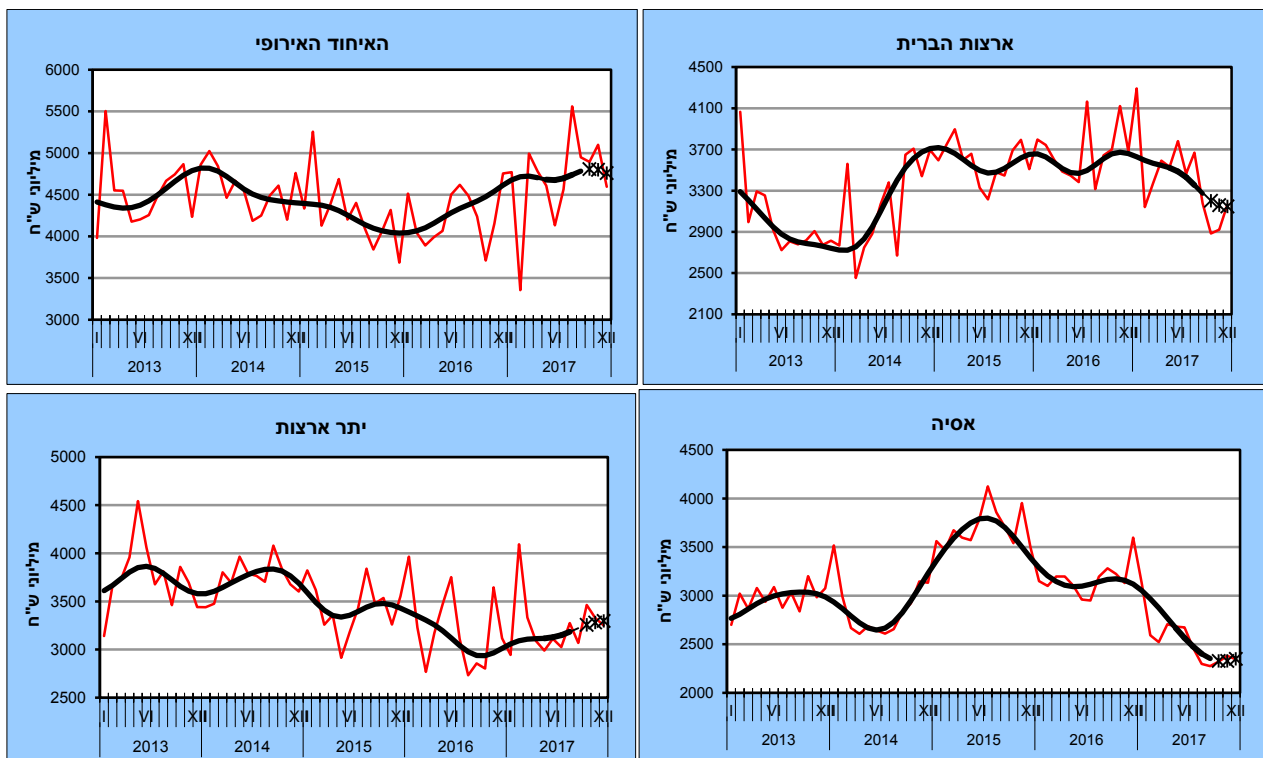
- ירידה של 14.1% ביצוא הסחורות לארה"ב
- עלייה ביבוא מרב ארצות הסחר

על פי נתוני המגמה היצוא לארצות האיחוד האירופי ירד ב-1.7% בחישוב שנתי באוקטובר-דצמבר 2017, לאחר עלייה של 9.6% בחישוב ביולי-ספטמבר 2017.

היצוא לארה"ב ירד ב-14.1% בחישוב שנתי, בהמשך לירידה של 22.4% ביולי-ספטמבר 2017 (ירידה של 2.1% בממוצע לחודש).

בשלושת החודשים האחרונים של 2017 היצוא לארצות אסיה נותר ללא שינוי על פי נתוני המגמה. זאת, לאחר ירידה של 29.0% בחישוב שנתי, ביולי-ספטמבר 2017 (ירידה של 2.8% בממוצע לחודש).

היצוא לקבוצת יתר ארצות העולם עלה ב-9.6% בחישוב שנתי בשלושת החודשים האחרונים של 2017. זאת, בהמשך לעלייה של 12.8% ביולי-ספטמבר 2017.



— נתוני מגמה — נתונים ממוכני עונתיים

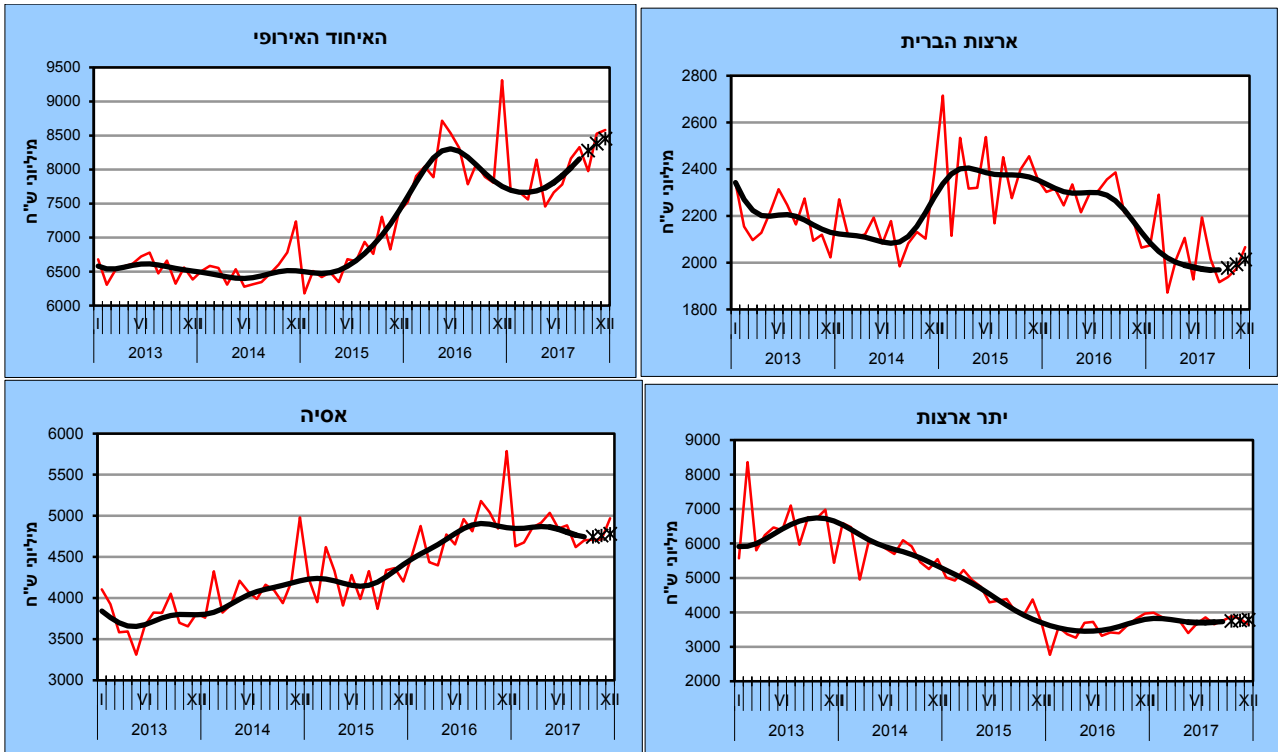
\* שלוש הנקודות האחרונות של המגמה עשויות להשתנות בהרבה

היבוא מארצות האיחוד האירופי עלה בשלושת החודשים האחרונים של 2017 ב-15.4% בחישוב שנתי, בהמשך לעלייה של 19.1% ביולי-ספטמבר 2017.

היבוא מארצות הברית עלה ב-9.4% בחישוב שנתי לאחר ירידה של 2.2% ביולי-ספטמבר 2017.

היבוא מארצות אסיה עלה ב-3.1% בחישוב שנתי באוקטובר-דצמבר 2017, לאחר ירידה של 7.5% ביולי-ספטמבר 2017.

היבוא מקבוצת יתר ארצות העולם עלה ב-5.6% בחישוב שנתי בשלושת החודשים האחרונים של 2017. זאת, בהמשך לעלייה של 3.5% ביולי-ספטמבר 2017.



— נתוני מגמה — נתונים מנכ"ס עונתיים

\* שלוש הנקודות האחרונות של המגמה עשויות להשתנות בהרבה

\*הודעה לעיתונות "סחר חוץ לפי ארצות - ינואר 2017" תפורסם ב-19 בפברואר 2018.

[לפרסומים נוספים בנושא סחר חוץ](#)

[להגדרות והסברים](#)