

הודעה לתקשורת

אתר: www.cbs.gov.il דוא"ל: info@cbs.gov.il פקס: 02-6521340

הודעה קודמת בנושא זה פורסמה ב-11 בינואר 2018

ירושלים, כח' בשבט התשע"ח
13 בפברואר 2018
037/2018

סחר החוץ של ישראל, ינואר 2018: יבוא ויצוא של סחורות הגירעון בסחר בסחורות הסתכם ב-3.9 מיליארד ש"ח Israel's Foreign Trade, Import & Export of Goods: January 2018 Deficit Trade in Goods Totaled NIS 3.9 billion

על פי נתוני המגמה בחודשים האחרונים (נובמבר 2017-ינואר 2018)

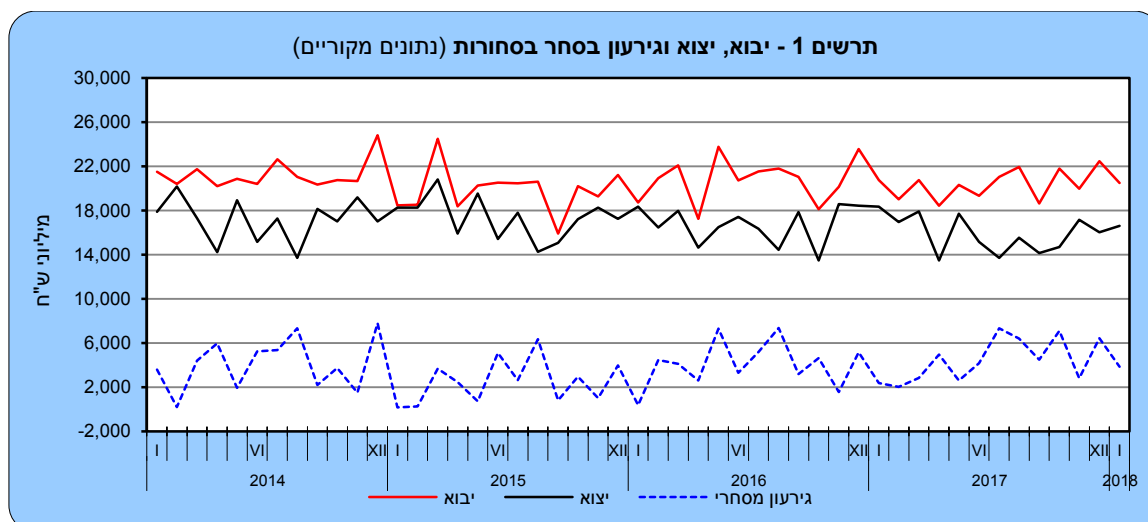
- עלייה של 7.4% ביצוא סחורות בתעשיות טכנולוגיה עילית
- ירידה של 6.2% ביבוא מכונות וציוד.
- ירידה של 5.1% ביבוא מוצרי צריכה.

לתשומת לבם של הקוראים ומשתמשי הנתונים, החל מ-14 בינואר 2018 נתוני היבוא מבוססים על מערכת "שער עולמי". מערכת זו מנהלת את נתוני יבוא הסחורות במכס. כתוצאה ממעבר זה ושדרוג מערכות שנעשתה בלמ"ס יתכן ונתוני היבוא יעברו תיקונים ועדכונים משמעותיים יותר מאלו שהיו בעבר בסטטיסטיקה של יבוא הסחורות. מערכת זו תאפשר ללמ"ס שיפור של הסטטיסטיקה של הסחר בסחורות (יבוא).
החל בהודעה זו ניכוי עונתיות עבור כל סדרות יבוא ויצוא סחורות בוצע לתקופת עיבוד המתחילה ב-1 בינואר 2010.

לוחות

בחודש ינואר 2018, הסתכמו יבוא הסחורות ב-20.5 מיליארד ש"ח, יצוא הסחורות ב-16.6 מיליארד ש"ח והגירעון בסחר הסחורות ב-3.9 מיליארד ש"ח¹.

¹ הנתונים כוללים את הסחורות שעברו במכס אך אינם כוללים את נתוני הסחר בין ישראל לרשות הפלסטינית, היבוא הביטחוני, ויבוא ויצוא שירותים (לרבות שירותי תוכנה). נתונים על כלל יצוא ויבוא סחורות ושירותים מתפרסמים במסגרת מאזן התשלומים מדי רבע שנה. הנתונים נתונים ארעיים, נתונים סופיים לשנת 2017 יפורסמו בחודש אפריל 2018.



ינואר 2018

יצוא הסחורות בחודש ינואר 2018, היווה **73.0% מהיבוא** (ללא אניות, מטוסים ויהלומים) לעומת 78.9% באותו חודש אשתקד.²

הגירעון המסחרי (סחורות בלבד) בחודש הראשון של השנה הסתכם ב-3.9 מיליארד ש"ח לעומת גירעון של 2.4 מיליארד ש"ח בינואר 2017.

בחודשים נובמבר 2017-ינואר 2018 ירד **יבוא הסחורות** (למעט אניות, מטוסים ויהלומים וחומרי אנרגיה), על פי נתוני המגמה, ב-2.3% בחישוב שנתי. זאת, לאחר עלייה של 2.6% בחישוב שנתי באוגוסט-אוקטובר 2017.

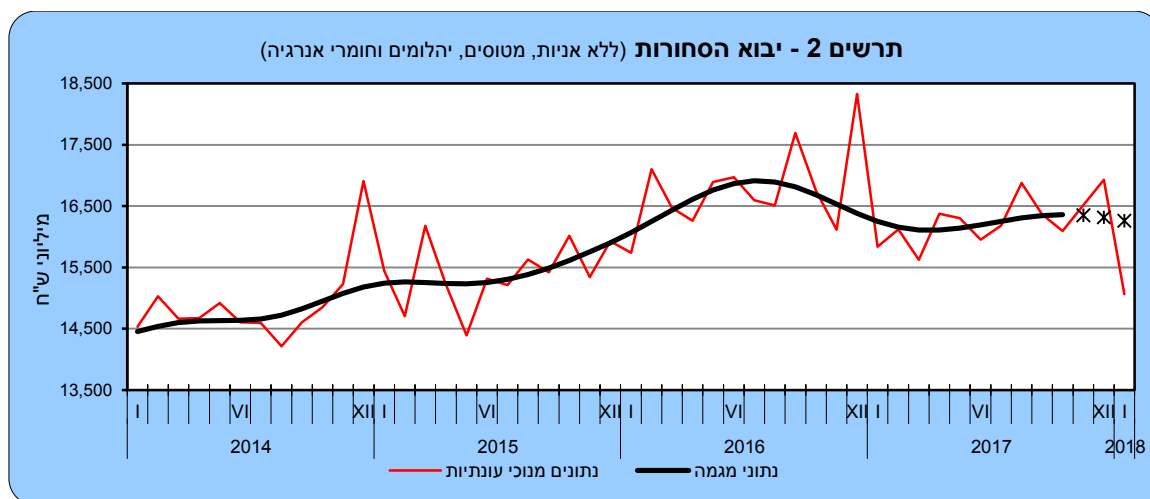
בחודשים נובמבר 2017-ינואר 2018 עלה **יצוא הסחורות** (למעט אניות, מטוסים ויהלומים), על פי נתוני המגמה, ב-6.0% בחישוב שנתי. זאת, לאחר ירידה של 7.1% בחישוב שנתי באוגוסט-אוקטובר 2017.

סחר הסחורות בחודש ינואר 2018, הושפע בין היתר משינויים בערך ה**ש"ח** לעומת המטבעות³ בהם נערכות עסקאות היבוא והיצוא. בחודש ינואר 2018 התחזק הש"ח ביחס לדולר ארה"ב ב-2.3% וביחס לין היפני ב-0.5%. לעומת זאת, נחלש הש"ח, ביחס לאירו ב-0.7%, ביחס ללירה שטרלינג נחלש הש"ח ב-0.6% וביחס לפרנק השווייצרי ב-0.4%.

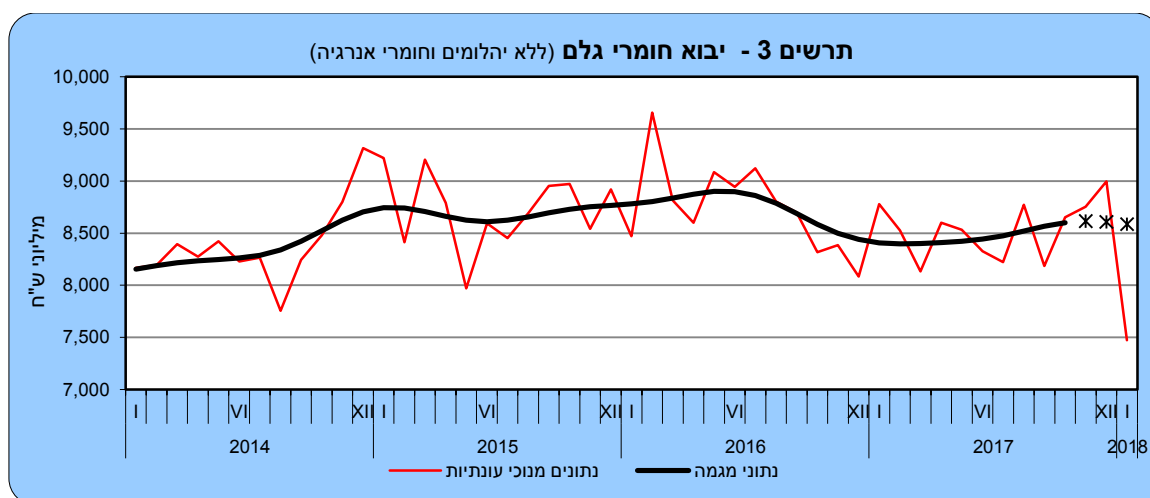
יבוא הסחורות

יבוא הסחורות בינואר 2018, הסתכם כאמור ב-20.5 מיליארד ש"ח. מתוכם 37% מסכום זה היה יבוא חומרי גלם (למעט יהלומים וחומרי אנרגיה), 20% יבוא מוצרי צריכה, 19% יבוא מכונות ציוד וכלי תחבורה יבשתיים להשקעות ו-24% הנתרים יבוא יהלומים, חומרי אנרגיה, אניות ומטוסים.

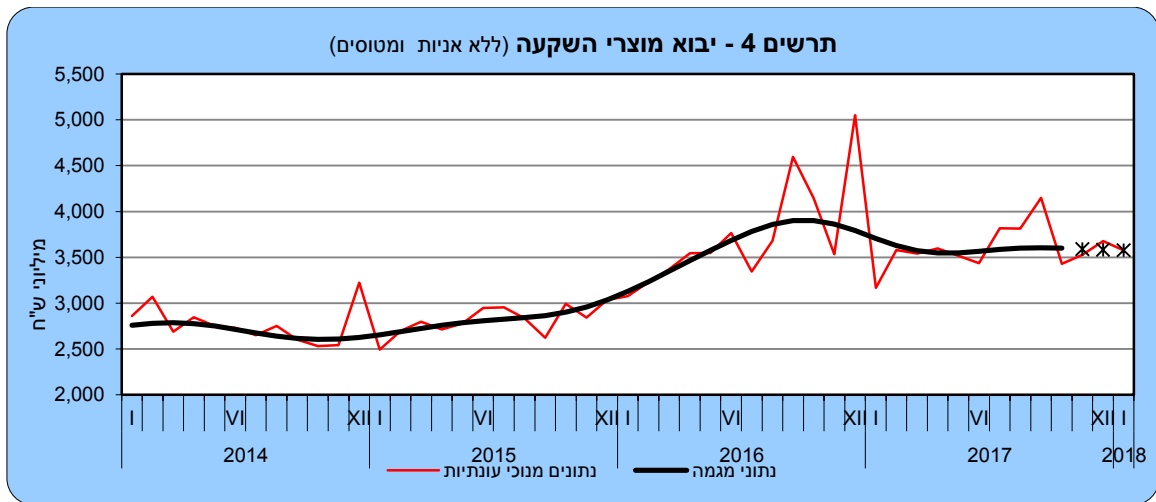
² יחס ערך היצוא מערך היבוא (ללא אניות, מטוסים ויהלומים).
³ שערי חליפין ממוצעים, מקור בנק ישראל.



יבוא חומרי גלם (למעט יהלומים וחומרי אנרגיה) ירד על פי נתוני המגמה, ב-0.6% בנובמבר 2017-ינואר 2018. זאת, לאחר עלייה של 6.0% באוגוסט-אוקטובר 2017. פירוט לפי קבוצות מראה כי **יבוא בדים וחוטים** ירד ב-22.1% בחישוב שנתי (ירידה של 2.1% בממוצע לחודש), **יבוא מוצרי מזון גולמיים** ירד ב-5.8% בחישוב שנתי ו**יבוא כימיקלים** ירד ב-3.2% בחישוב שנתי.

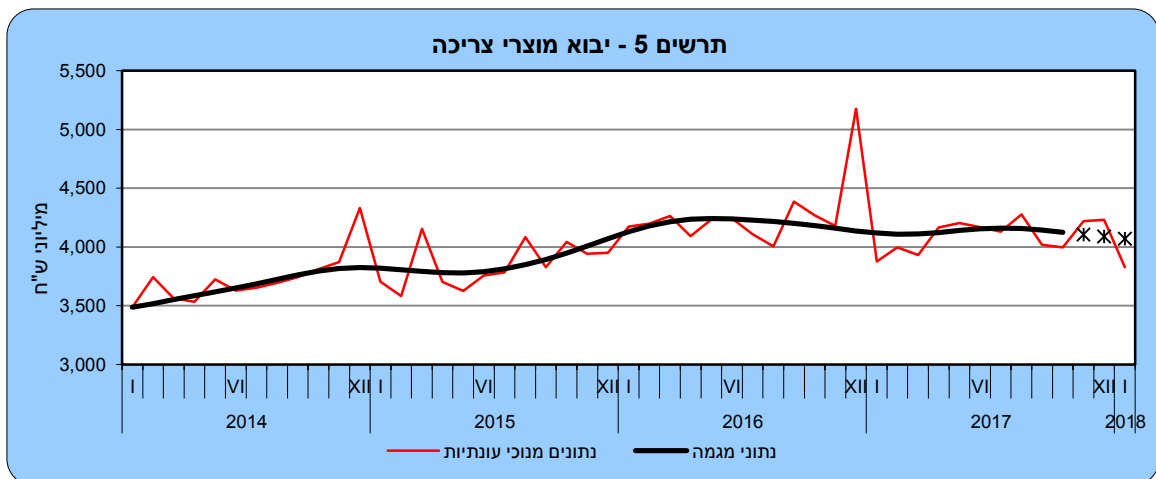


נתוני המגמה מצביעים על ירידה ב**יבוא מוצרי השקעה** (למעט אניות ומטוסים) שירד ב-2.4% בחישוב שנתי בחודשים נובמבר 2017-ינואר 2018. זאת, לאחר עלייה של 1.5% בחישוב שנתי בחודשים אוגוסט-אוקטובר 2017. **יבוא מכונות וציוד** (המהווה כ-60% מיבוא מוצרי השקעה) ירד ב-6.2% בחישוב שנתי. **יבוא כלי תחבורה להשקעה** ירד ב-7.0% בחישוב שנתי.



* שלוש הנקודות האחרונות של המגמה עשויות להשתנות במידה ניכרת

בחודשים נובמבר 2017-ינואר 2018 ירד **יבוא מוצרי צריכה**, על פי נתוני המגמה, ב-5.1% בחישוב שנתי, בהמשך לירידה של 3.4% בחישוב שנתי בחודשים אוגוסט-אוקטובר 2017. **יבוא מוצרים בני קיימה** (ריהוט, מוצרי חשמל ביתיים וכלי תחבורה) ירד בנובמבר 2017-ינואר 2018 ב-7.0% בחישוב שנתי, עיקר הירידה הייתה **ביבוא ריהוט ומוצרי חשמל ביתיים** שירד ב-9.9% בחישוב שנתי.



* שלוש הנקודות האחרונות של המגמה עשויות להשתנות במידה ניכרת

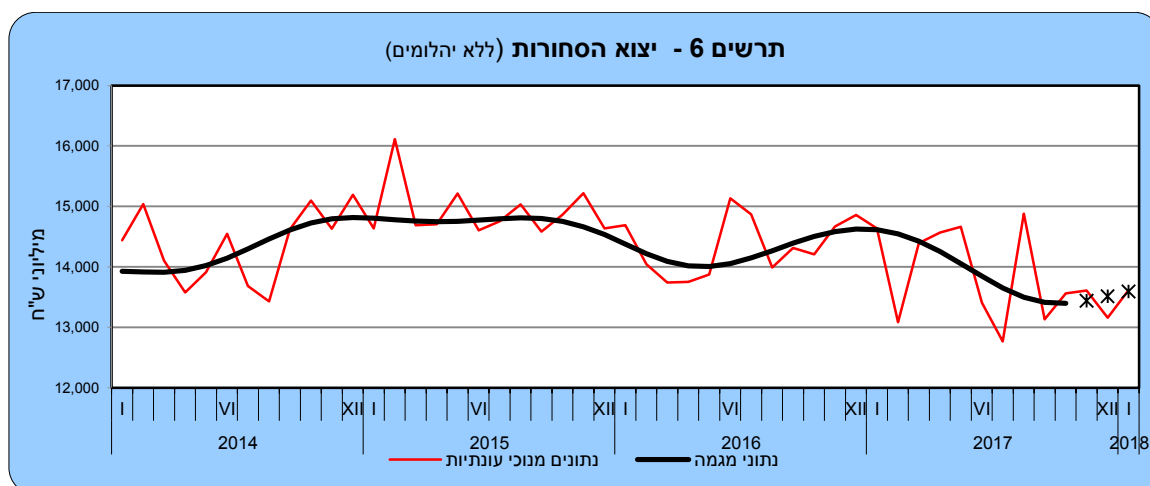
יבוא מוצרים לצריכה שוטפת (תרופות, מזון ומשקאות, הלבשה והנעלה) ירד ב-3.6% בחישוב שנתי בנובמבר 2017-ינואר 2018.

יבוא יהלומים (גולמיים ומלוטשים נטו) הסתכם בחודש ינואר 2018 ב-1.5 מיליארד ש"ח, בדומה לחודש המקביל של שנת 2017.

יבוא חומרי אנרגיה (דלק גולמי, תזקיקים ופחם), הסתכם בחודש הראשון של השנה ב-3.2 מיליארד ש"ח, גבוה ב-19.4% בהשוואה לאותו חודש אשתקד.

יצוא הסחורות

יצוא הסחורות הסתכם בחודש ינואר 2018 ב-16.6 מיליארד ש"ח. 81% מסכום זה היה יצוא תעשייתי, כרייה וחציבה (למעט יהלומים). 16% יצוא יהלומים ו-3% יצוא חקלאי, ייעור ודיג.

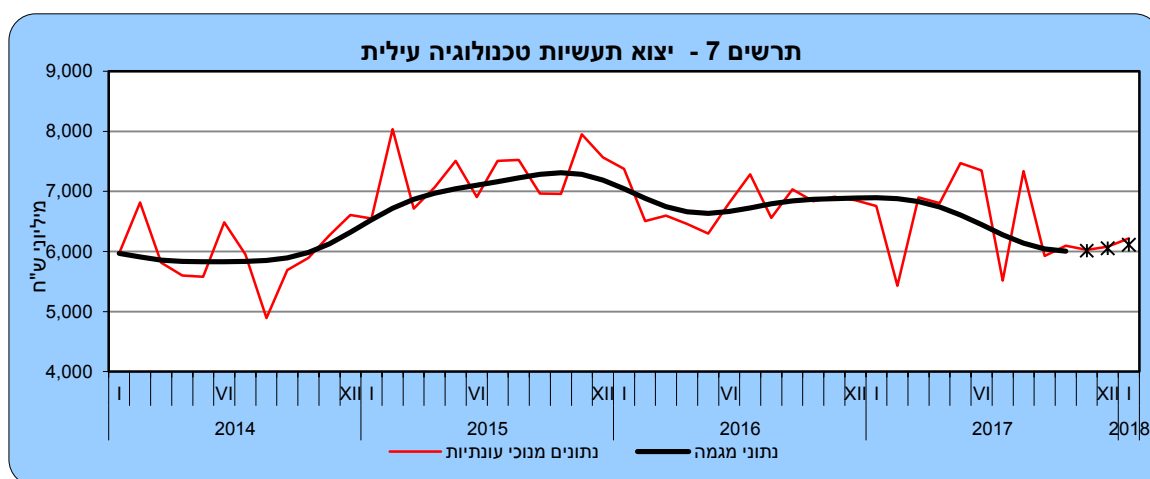


* שלוש הנקודות האחרונות של המגמה עשויות להשתנות במידה ניכרת

היצוא התעשייתי, כרייה וחציבה (למעט יהלומים) עלה בנובמבר 2017-ינואר 2018 ב-6.3% בחישוב שנתי. זאת, לאחר ירידה של 6.3% בחישוב שנתי, בחודשים אוגוסט-אוקטובר 2017.

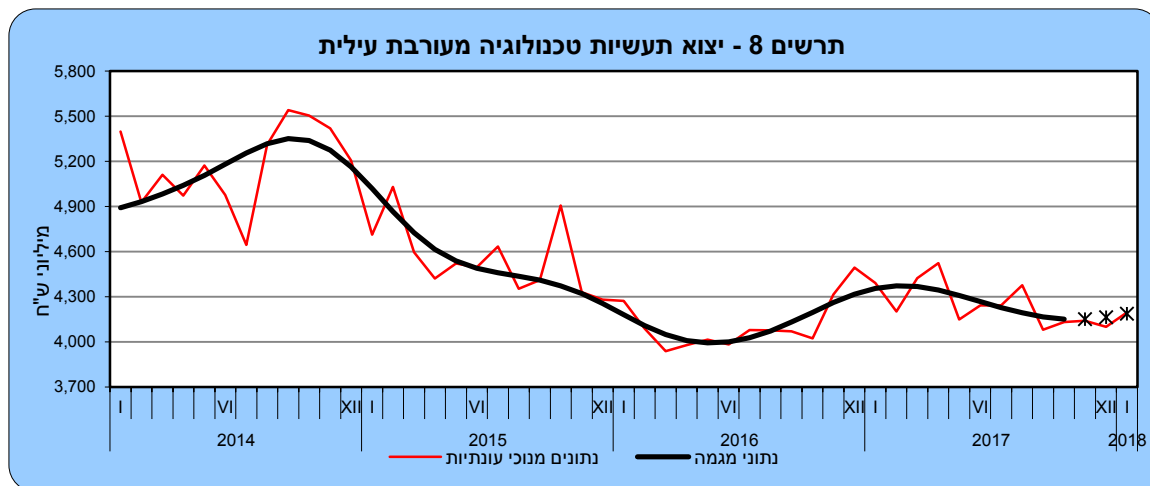
פירוט נתוני המגמה של היצוא התעשייתי לפי העוצמה הטכנולוגית:

יצוא תעשייתי טכנולוגיה עילית (המהווה כ-47% מכלל היצוא התעשייתי למעט יהלומים) עלה בנובמבר 2017-ינואר 2018, על פי נתוני המגמה, ב-7.4% בחישוב שנתי. זאת, לאחר ירידה של 16.2% בחישוב שנתי באוגוסט-אוקטובר 2017. נתוני היצוא לפי ענף מצביעים על עלייה של 26.5% ביצוא ענף ייצור רכיבים ולוחות אלקטרוניים בחישוב שנתי (עלייה של 2.0% בממוצע לחודש).



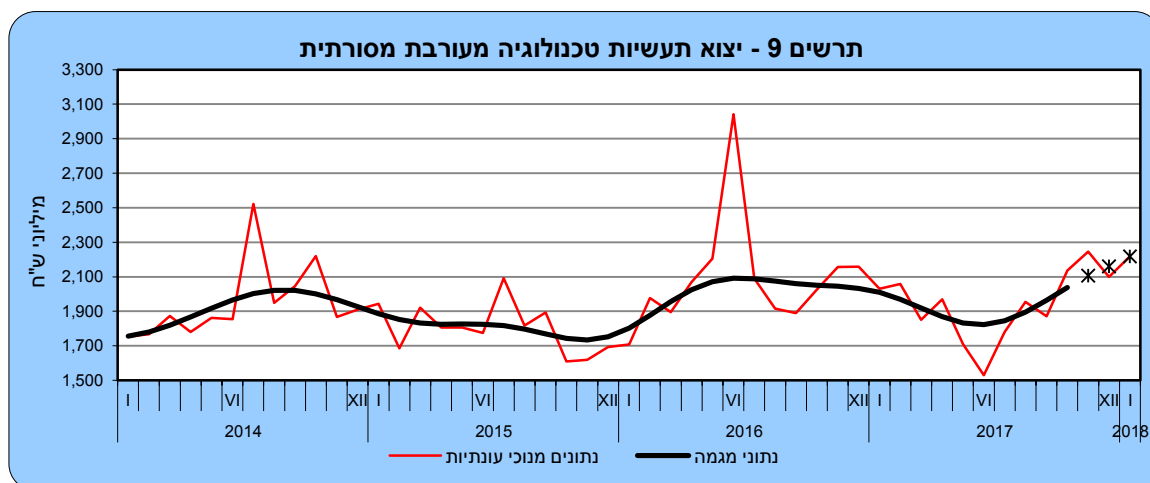
* שלוש הנקודות האחרונות של המגמה עשויות להשתנות במידה ניכרת

יצוא תעשיות טכנולוגיה מעורבת עילית (31% מכלל היצוא התעשייתי) עלה, על פי נתוני המגמה, ב-3.5% בחישוב שנתי בנובמבר 2017- ינואר 2018, לאחר ירידה של 7.0% בחישוב שנתי באוגוסט-אוקטובר 2017. נתוני היצוא לפי ענף מצביעים על עלייה של 21.2% ביצוא ענף ייצור כימיקלים ומוצריהם בחישוב שנתי (עלייה של 1.6% בממוצע לחודש).



* שלוש הנקודות האחרונות של המגמה עשויות להשתנות במידה ניכרת

יצוא תעשיות טכנולוגיה מעורבת מסורתית (16% מכלל היצוא התעשייתי) עלה בשלושת החודשים האחרונים ב-35.9% בחישוב שנתי (עלייה של 2.6% בממוצע לחודש). זאת, בהמשך לעלייה של 49.1% בחישוב שנתי, בחודשים אוגוסט-אוקטובר 2017 (עלייה של 3.4% בממוצע לחודש).



* שלוש הנקודות האחרונות של המגמה עשויות להשתנות במידה ניכרת

בחודשים נובמבר 2017-ינואר 2018 ירד **יצוא תעשיות טכנולוגיה מסורתית** (6% מכלל היצוא התעשייתי) ב-1.4% בחישוב שנתי, בהמשך לירידה של 9.3% בחישוב שנתי, בחודשים אוגוסט-אוקטובר 2017. נתוני היצוא לפי ענף מראים על ירידה של 11.5% ביצוא ענף ייצור טקסטיל, מוצרי הלבשה ומוצרי עור.

