

הודעה לתקשורת

אתר: www.cbs.gov.il דוא"ל: info@cbs.gov.il פקס: 02-6521340

ירושלים, ל' שבט, תשע"ח
15 בפברואר 2018
042/2018

מדדי מחירי תשומות - ינואר 2018

- עליה של 0.5% במדד מחירי תשומה בבנייה למגורים בינואר 2018
- עליה של 0.5% במדד מחירי תשומה בבנייה למסחר ולמשרדים בינואר 2018
- עליה של 0.5% במדד מחירי תשומה בסלילה וגישור בינואר 2018
- עליה של 0.6% במדד מחירי תשומה בחקלאות בינואר 2018
- עליה של 0.7% במדד מחירי תשומה באוטובוסים של כלל האוכלוסייה בינואר 2018
- עליה של 0.3% במדד מחירי תשומה באוטובוסים של זכייניות בינואר 2018
- עליה של 0.4% במדד מחירי תשומה באוטובוסים זעירים בינואר 2018

לפרסום מיום ה', ל' שבט תשע"ח, 15 בפברואר 2018 בשעה 18:30

Please note: This Press Release is for Publication After

18:30 Pm on Thursday, February 15, 2018

עלייה של 0.5% במדד מחירי תשומה בבנייה למגורים בינואר 2018

Increase of 0.5% in the Price Index of Input in Residential Building, January 2018

מדד מחירי תשומה בבנייה למגורים עלה בחודש ינואר 2018 ב-0.5% והגיע ל-111.7 נקודות לעומת 111.1 בחודש קודם (הבסיס: יולי 2011 = 100.0 נקודות).

מדד מחירי תשומה בבנייה למגורים ללא שכר עבודה עלה ב-0.4% והגיע ל-105.3 נקודות.

ב-12 החודשים האחרונים (ינואר 2018 לעומת ינואר 2017) עלה מדד מחירי תשומה בבנייה למגורים ב-2.5% בשל העלייה במחירי שכר העבודה ב-3.1%. המדד ללא שכר עבודה עלה ב-1.8% בתקופה זו.

חומרים ומוצרים

בחודש ינואר 2018 עלה מדד מחירי חומרים ומוצרים ב-0.6%.

נמשכת מגמת העלייה במחירי ברזל לבנייה (4.6%) ובמחירי רשתות ברזל (3.3%). כמו כן עלו מחירי בטון מובא (ב-2.4%), מוצרים לכיבוי אש (ב-2.1%), טיט (ב-1.7%), מוצרי מתכת אחרים (ב-1.1%) ועץ לבנייה (ב-1.0%). לעומת זאת ירדו מחירי צבעים (ב-8.4%), אבן (ב-2.2%) וחול לסוגיו (ב-1.6%).

שכירת ציוד ורכב והוצאות כלליות

מדד מחירי שכירת ציוד ורכב ירד בחודש ינואר 2018 ב-0.4% ומדד הוצאות כלליות עלה ב-0.1%.

שכר עבודה

מדד מחירי שכר עבודה המשולם עבור המועסקים בענף עלה בחודש ינואר 2017 ב-0.6%.

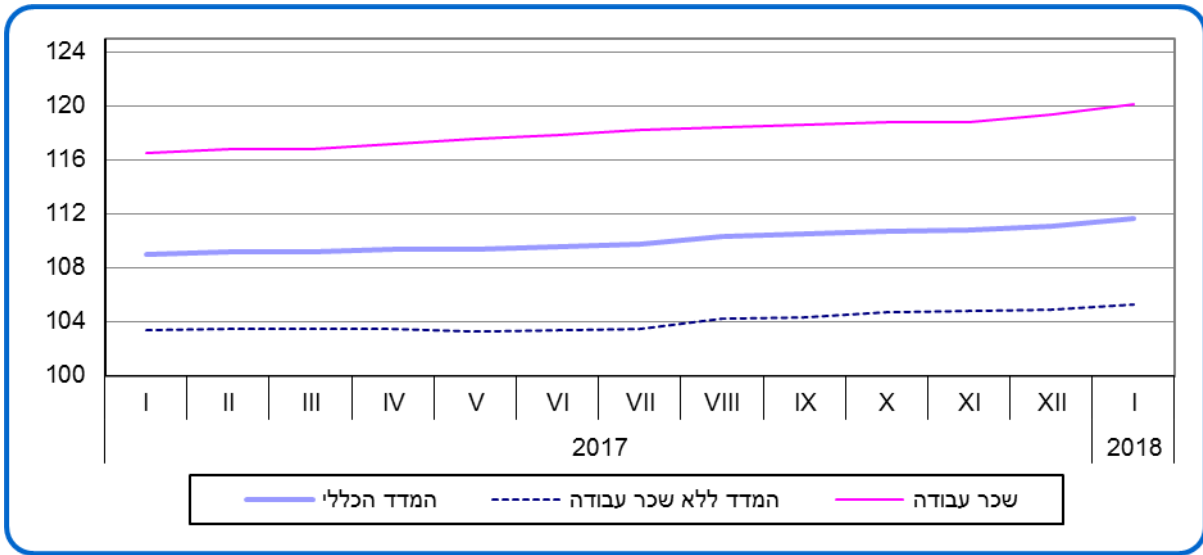
מדד מחירי תשומה בבנייה למגורים, לפי פרקי הבנייה

מבין השינויים במדדים של פרקי הבנייה בחודש ינואר 2018, יש לציין עליית מחירים של 1.5% בפרק איטום, ו-0.8% בכל אחד מהפרקים שלד ופיתוח.

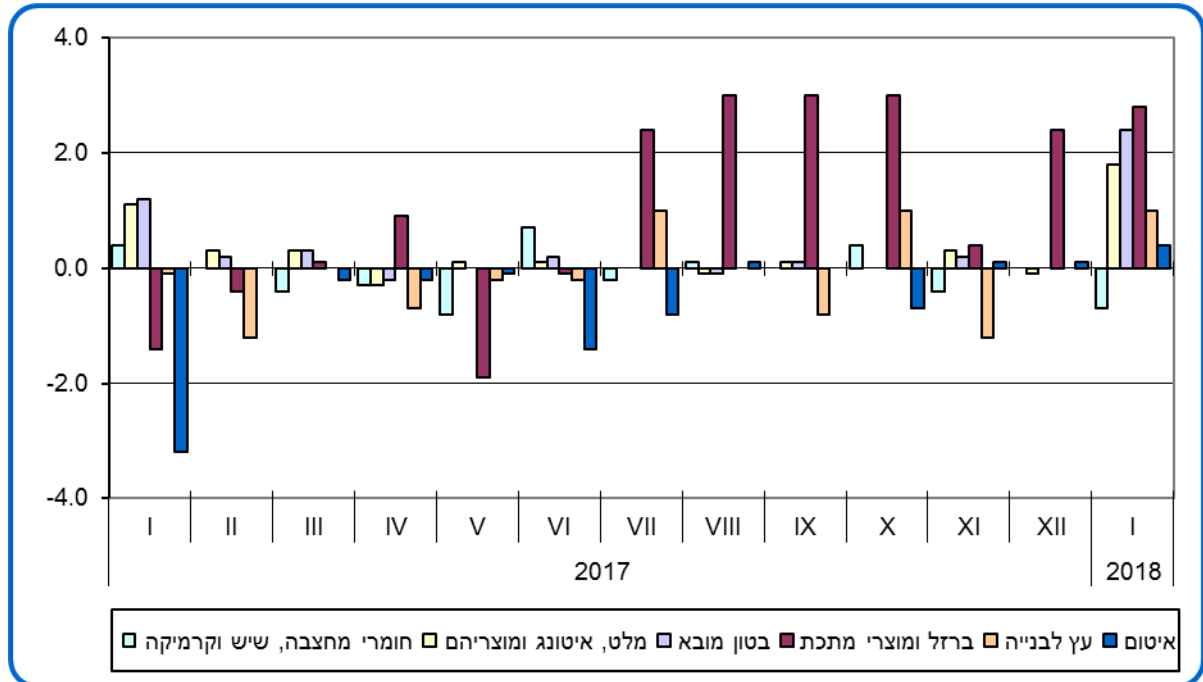
לעומת זאת ירד המדד לפרק גמר ב-2.3%.

בשאר פרקי הבנייה נרשמו תנודות מחירים של עד 0.5%.

**תרשים 1.- מדד מחירי תשומה בבניה למגורים,
אחוזי שינוי בחודש ינואר 2018**



תרשים 2.- מדד מחירי תשומה בבניה למגורים - מדדים נבחרים



עלייה של 0.5% במדד מחירי תשומה בבנייה למסחר ולמשרדים בינואר 2018

Increase of 0.5% in the Price Index of Input in Construction of Commercial Building and Offices, January 2018

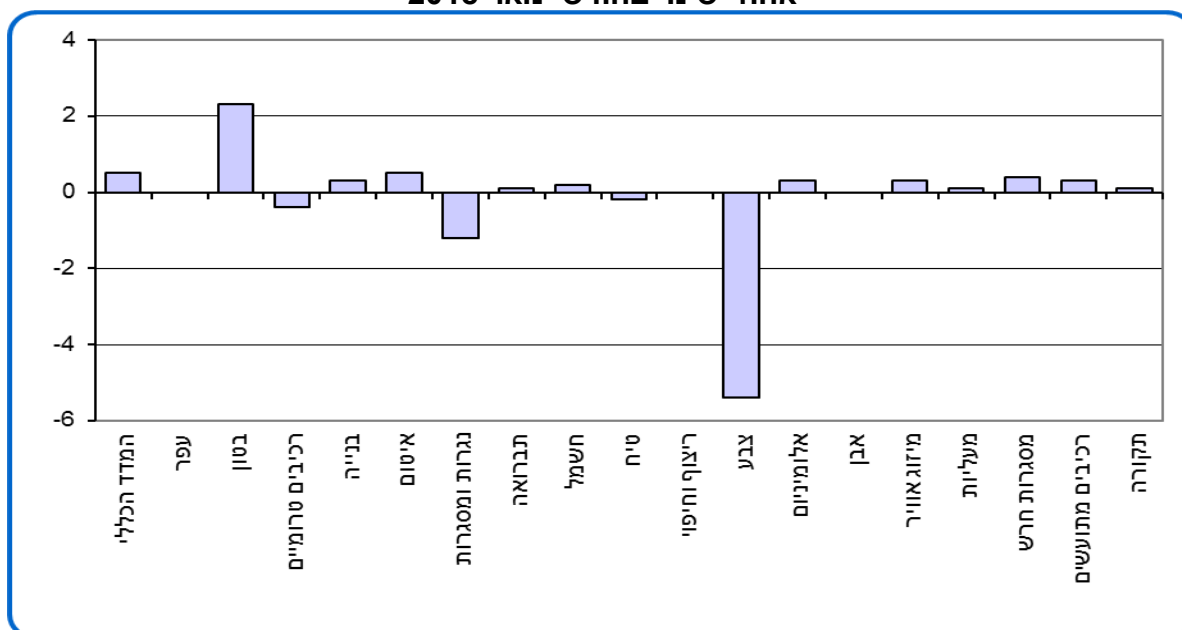
מדד מחירי תשומה בבנייה למסחר ולמשרדים עלה ב-0.5% בחודש ינואר 2018 והגיע ל-105.7 נקודות לעומת 105.2 נקודות בחודש הקודם (על בסיס ינואר 2012 = 100.0 נקודות).

מבין השינויים במדדים של פרקי הבנייה בחודש ינואר 2018, יש לציין עליית מחירים של 2.3% בפרק בטון.

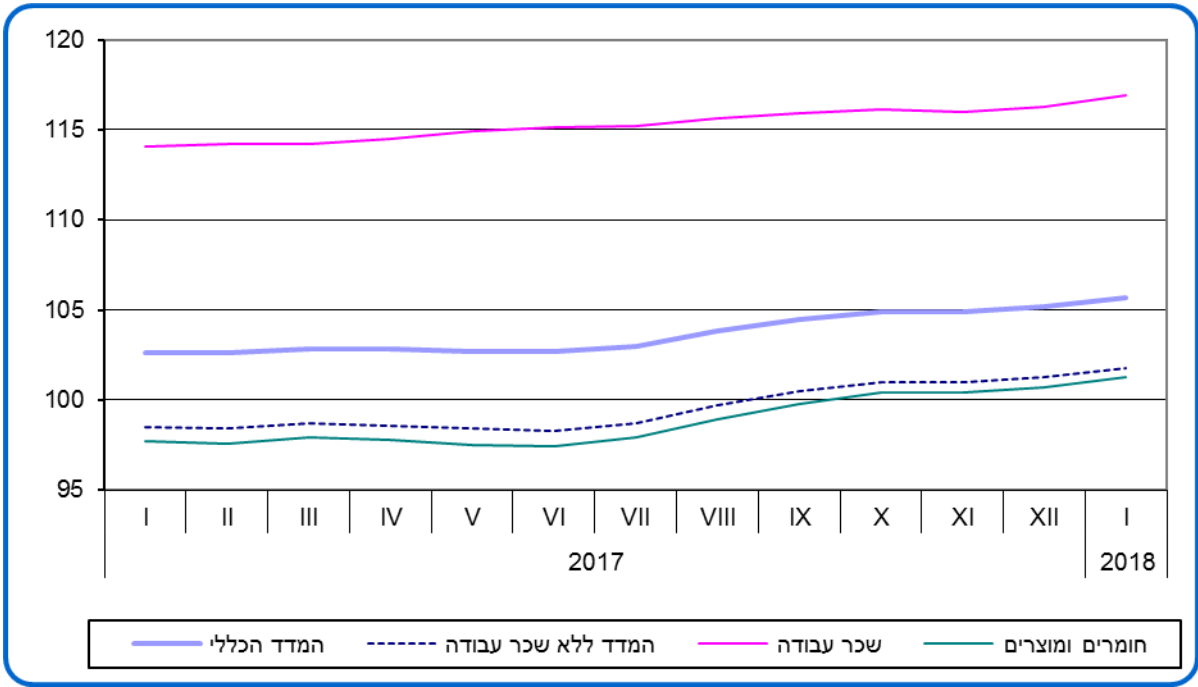
לעומת זאת, ירד המדד לפרק צבע ב-5.4% ולפרק נגרות ומסגרות ב-1.2%.

בשאר פרקי הבנייה נרשמו תנודות מחירים של עד 0.5%.

תרשים 3. - מדד מחירי תשומה בבניה למסחר ולמשרדים, לפי פרקי עבודה אחוזי שינוי בחודש ינואר 2018



תרשים 4. - מדד מחירי תשומה בבניה למסחר ולמשרדים - מדדים נבחרים



עלייה של 0.5% במדד מחירי תשומה בסלילה וגישור בינואר 2018

Increase of 0.5% in the Price Index of Input in Road Construction and Bridging, January 2018

מדד מחירי תשומה בסלילה וגישור עלה בחודש ינואר 2018 ב-0.5% והגיע ל-121.6 נקודות לעומת 121.0 נקודות בחודש הקודם (על בסיס ינואר 2010 = 100.0 נקודות).

מדד מחירי תשומה בסלילה ללא גישור עלה בחודש ינואר 2018 ב-0.2%.

ב-12 החודשים האחרונים (ינואר 2018 לעומת ינואר 2017) עלה מדד מחירי תשומה בסלילה וגישור ב-1.6% והמדד ללא גישור עלה ב-0.3% באותה תקופה.

חומרים

בחודש ינואר 2018 נרשמו עליות מחירים בולטות במיוחד במחירי מוטות ורשתות פלדה ואביזרי מתכת שונים (ב-4.5%), בטון מובא לסוגיו (ב-2.3%), צינורות ביוב (ב-1.9%), תערובות אספלט ואביזרי תאורת כביש (ב-0.8% כל אחד).

לעומת זאת, חלו ירידות במחירי חול לסוגיו (ב-2.3%), יריעות שריון קרקע (ב-1.8%), צינורות אספקת מים (ב-1.7%), מצע א', מצע ב', מצע ג' – סה"כ וצינורות ניקוז (ב-1.6% כל אחד), חומרי מחצבה אחרים (ב-1.1%) ומחירי תאי בקרה ושוחות (ב-0.7%).

שכירת ציוד

מחירי שכירת ציוד ירדו ב-0.1%.

שכר עבודה

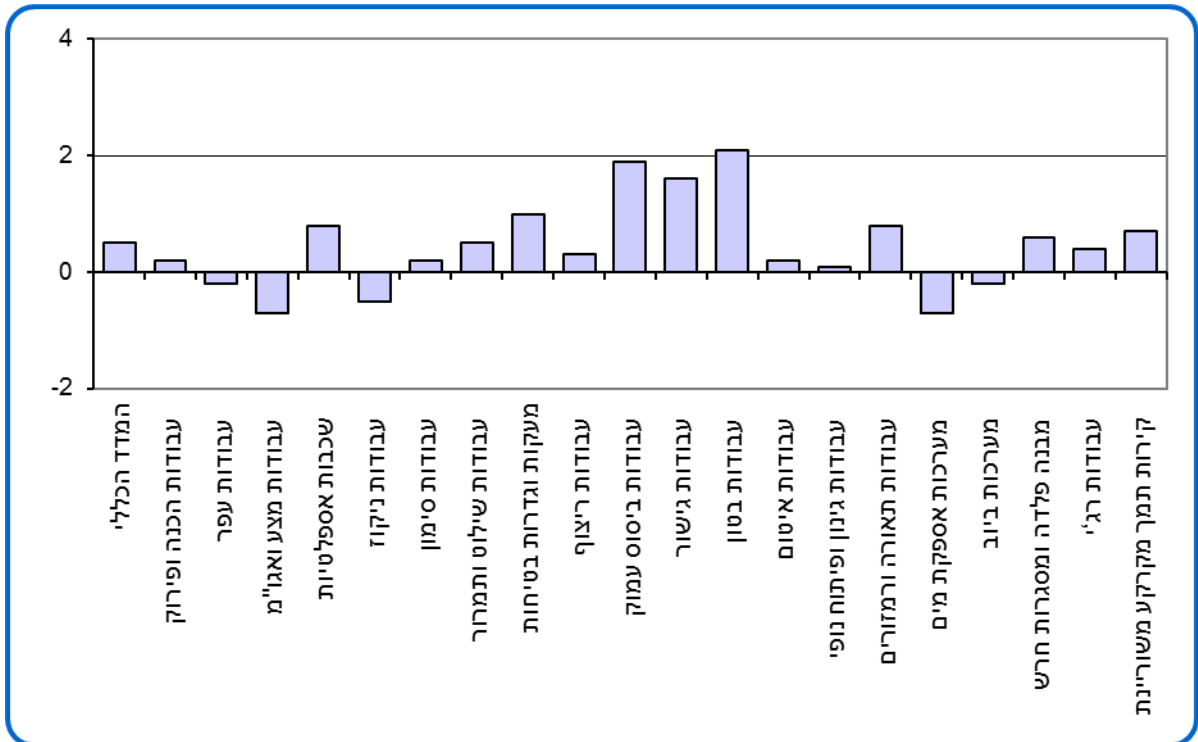
שכר העבודה המשולם עבור המועסקים בענף עלה ב-0.6%.

מדד מחירי תשומה בסלילה וגישור, לפי פרקי עבודה

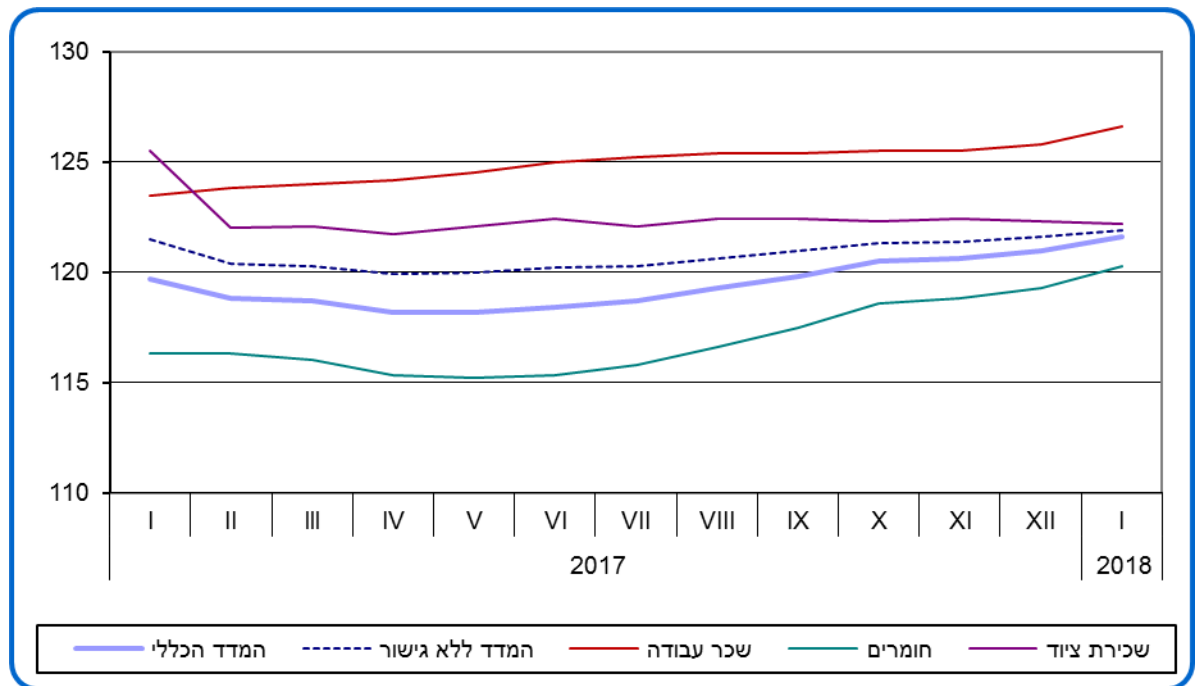
מבין השינויים במדדים של פרקי הסלילה בחודש ינואר 2018 יש לציין במיוחד עליות מחירים של 2.1% בפרק עבודות בטון, 1.9% בפרק עבודות ביסוס עמוק, 1.6% בפרק עבודות גישור, 1.0% בפרק מעקות וגדרות בטיחות, 0.8% בפרק שכבות אספלטיות ועבודות תאורה ורמזורים כל אחד, 0.7% בפרק קירות תמך מקרקע משורינת ו-0.6% בפרק מבנה פלדה ומסגרות חרש.

לעומת זאת, נרשמו ירידות מחירים של 0.7% בפרק עבודות מצע ואגו"ם ובפרק מערכות אספקת מים כל אחד. בשאר פרקי הסלילה נרשמו תנודות מחירים של עד 0.5%.

**תרשים 5. - מדד מחירי תשומה בסלילה וגישור, לפי פרקי עבודה
אחוזי שינוי בחודש ינואר 2018**



תרשים 6. - מדד מחירי תשומה בסלילה וגישור - מדדים נבחרים



עלייה של 0.6% במדד מחירי תשומה בחקלאות בינואר 2018

Increase of 0.6% in the Price Index of Input in Agriculture, January 2018

מדד מחירי תשומה בענף החקלאות עלה בחודש ינואר 2018 ב-0.6% והגיע ל-173.1 נקודות לעומת 172.1 נקודות בחודש קודם (הבסיס: ממוצע 2000=100 נקודות).

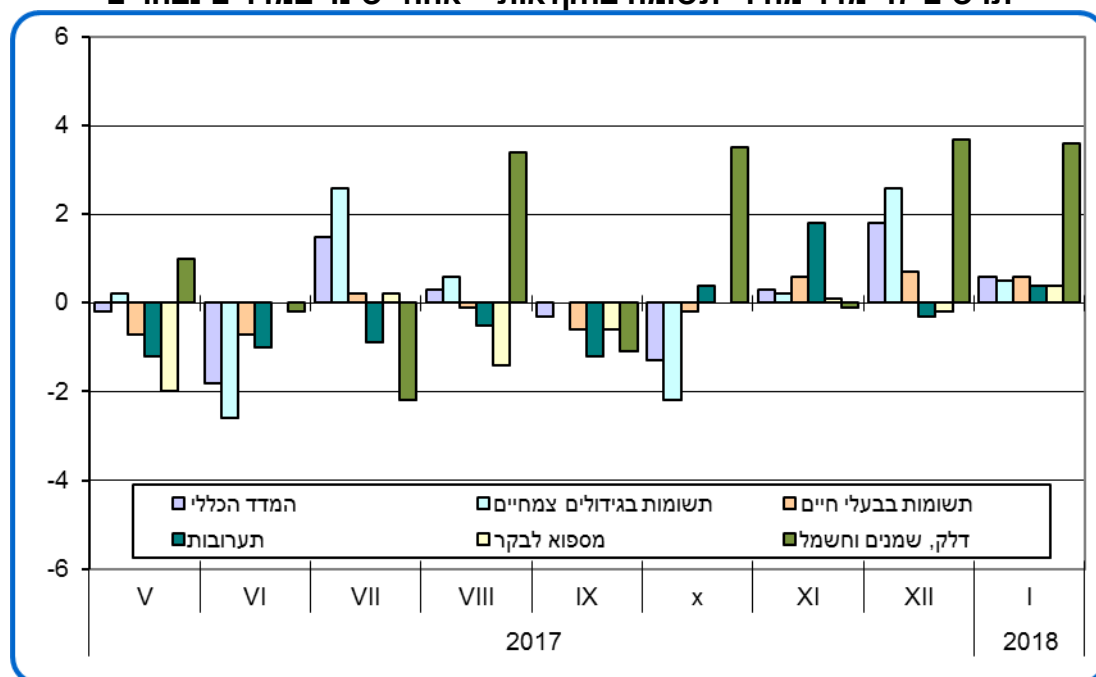
ב-12 החודשים האחרונים (ינואר 2018 לעומת ינואר 2017) עלה מדד מחירי תשומה בחקלאות ב-0.5% והמדד ללא שכר עבודה ירד ב-1.1%.

מדד מחירי תשומות בגידולים צמחיים עלה ב-0.5% ומדד מחירי תשומות בבעלי חיים עלה ב-0.6%.

בחודש ינואר 2018 עלו מחירי ביטוח ב-6.2%, דלק, שמנים וחשמל ב-3.6%, חומרי בנייה למבנים חקלאיים וכיסיים פלסטיים ב-0.7%, מכונות, רכב, ציוד, חלפים וכלי עבודה ושונות ב-0.5% כל אחד, מספוא לבעלי חיים והובלה שכורה ב-0.4% כל אחד, זרעים, פקעות ושתילים ב-0.3%, חומרי הדברה ואפרוחים ב-0.2% כל אחד. מחירי דשנים וזבלים, חומרי אריזה ואריזות ודמי חכירה עלו ב-0.1% כל אחד. לעומת זאת, ירדו מחירי מיסים ואגרות ב-7.9%.

מחירי מים, עלות עבודה שכירה ושירותים ווטרינריים ותרופות נותרו בחודש ינואר 2018 ללא שינוי.

תרשים 7.- מדד מחירי תשומה בחקלאות – אחוזי שינוי במדדים נבחרים



עליה של 0.7% במחירי תשומה באוטובוסים לכלל האוכלוסייה בינואר 2018

Increase of 0.7% in the Price Index of Input in Buses, January 2018

מדד מחירי תשומה באוטובוסים של כלל האוכלוסייה עלה בחודש ינואר 2018 ב-0.7% והגיע ל-134.5 נקודות לעומת 133.6 נקודות בחודש הקודם (הבסיס: ינואר 2007=100.0 נקודות).

ב-12 החודשים האחרונים (ינואר 2018 לעומת ינואר 2017), עלה מדד זה ב-3.6%.

בחודש ינואר 2018 עלו מחירי מיסים, אגרות, רשיונות וביטוח ב-5.4%, דלק, שמנים ונוזלי קירור ב-1.1%, חלפים, תיקונים ושיפוץ רכב ב-0.6% ומחירי שונות (הנהלת חשבונות, הוצאות משפטיות וכו') ב-0.1% לעומת זאת, ירדו מחירי רכב וחומרים, ציוד וכלי עבודה ב-0.1%, כל אחד.

מחירי אחזקת מבנים והוצאות משרדיות נותרו ללא שינוי.

מחירי התמורה למשרות שכיר עלו ב-0.1%.

מדד מחירי תשומה באוטובוסים של זכייניות

מדד מחירי תשומה באוטובוסים של זכייניות עלה בחודש ינואר 2018 ב-0.3% והגיע ל-147.7 נקודות לעומת 147.2 נקודות בחודש הקודם (הבסיס: ינואר 2007=100 נקודות).

מדד מחירי תשומה באוטובוסים זעירים ציבוריים

מדד מחירי תשומה באוטובוסים זעירים ציבוריים עלה בחודש ינואר 2018 ב-0.4% והגיע ל-139.2 נקודות לעומת 138.6 נקודות בחודש קודם (על בסיס ינואר 2008=100 נקודות).

תרשים 8. אחוזי שינוי במדדים נבחרים

