

הודעה לתקשורת

אתר: www.cbs.gov.il דוא"ל: info@cbs.gov.il פקס: 02-6521340

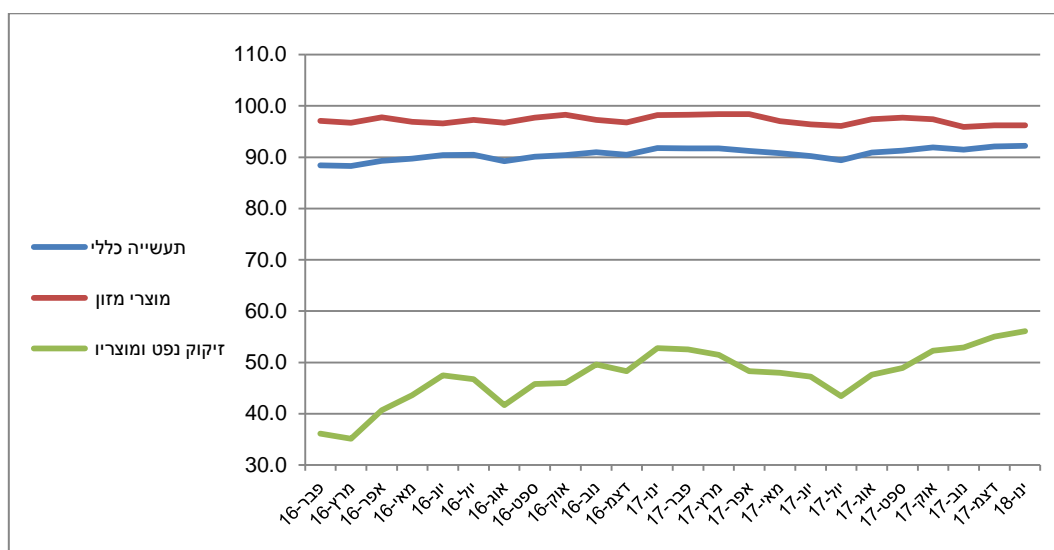
ירושלים, ל' בשבט, תשע"ח
15 בפברואר 2018
043/2018

עלייה של 0.1% במדד המחירים של תפוקת התעשייה ליעדים מקומיים בחודש ינואר 2018 Increase of 0.1% in the Manufacturing Producer Price Index for Domestic Market, January 2018

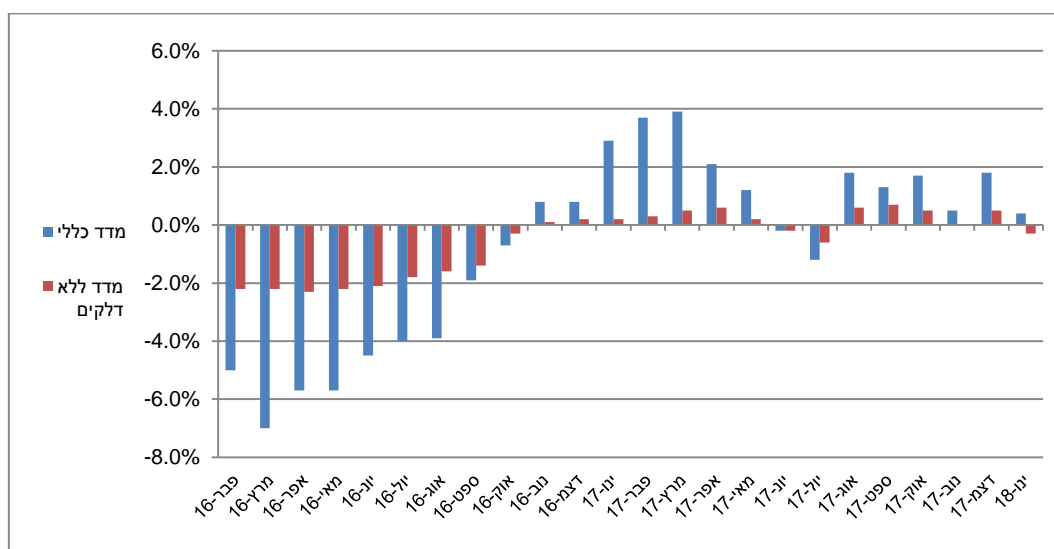
- מדד המחירים של תפוקת התעשייה ליעדים מקומיים עלה ב-0.1% בחודש ינואר 2018 והגיע לרמה של 92.2 נקודות לעומת 92.1 נקודות בחודש דצמבר 2017 (הבסיס: ממוצע 2012 = 100.0).
- המדד ללא דלקים ירד ב-0.1% בחודש ינואר 2018 והגיע לרמה של 100.2 נקודות לעומת 100.3 נקודות בחודש דצמבר 2017.
- ב-12 החודשים האחרונים (ינואר 2018 לעומת ינואר 2017) עלה מדד מחירי תפוקת התעשייה ב-0.4% ואילו המדד ללא דלקים ירד ב-0.3%.
- מדד המחירים של כרייה וחציבה ליעדים מקומיים ירד בחודש ינואר 2018 ב-0.9% והגיע לרמה של 87.4 נקודות לעומת 88.2 נקודות בחודש דצמבר 2017. ב-12 החודשים האחרונים (ינואר 2018 לעומת ינואר 2017) ירד המדד ב-6.0%.

תרשים 1 - מדד מחירי תפוקת התעשייה הכללי ומדדי המחירים של זיקוק נפט ומזון בשנתיים האחרונות

בסיס: ממוצע 2012 = 100.0



תרשים 2 - אחוזי שינוי שנתיים במדד המחירים של תפוקת התעשייה ליעדים מקומיים - מדד מחירי תפוקת התעשייה הכללי והמדד ללא דלקים בשנתיים האחרונות



בחודש ינואר 2018 עלה מדד המחירים של תפוקת התעשייה ליעדים מקומיים ב-0.1%. לעומת זאת, המדד ללא דלקים ירד ב-0.1%. החודש עלו המחירים בעיקר בענפי הייצור: מוצרי נפט מזוקק (דלקים) ב-2.0%, ציוד חשמלי ב-1.5%, מוצרים על בסיס מינרלים אל-מתכתיים ב-1.0%, רהיטים ב-0.8% ומתכות בסיסיות ב-0.7%. החודש ירדו בעיקר מחירי מוצרי הלבשה ב-9.3% בהשפעת המשך מכירות סוף עונת החורף, כימיקלים ומוצריהם ב-1.0% והדפסה ושכפול של חומר תקשורת מוקלט ב-0.7%.

לוח א - אחוזי שינוי ותרומות לפי ענפי ייצור ראשיים¹

במדד המחירים של תפוקת התעשייה ליעדים מקומיים

התרומה לשיעור השינוי במדד	אחוז השינוי	ענפים ראשיים
0.2	2.0	מוצרי נפט מזוקק
0.1	1.0	מוצרים על בסיס מינרלים אל-מתכתיים
-0.1	-9.3	מוצרי הלבשה
-0.1	-1.0	כימיקלים ומוצריהם

להלן פירוט השינויים החודשיים בענפי ייצור נבחרים:

מוצרי נפט מזוקק: המחירים בענף עלו בחודש ינואר 2018 ב-2.0%. עליות המחירים משקפות בעיקר התייקרות של דלקים (ב-2.2%). ב-12 החודשים האחרונים (ינואר 2018 לעומת ינואר 2017) עלו מחירי הדלקים ב-6.4%.

ציוד חשמלי: המחירים בענף עלו בחודש ינואר 2018 ב-1.5%. עליות המחירים משקפות בעיקר התייקרות של כבלים מבודדים (ב-5.9%).

מוצרים על בסיס מינרלים אל-מתכתיים: המחירים בענף עלו בחודש ינואר 2018 ב-1.0%. עליות המחירים משקפות בעיקר התייקרות של חומרי חרס לבנייה (ב-1.9%), בטון מוכן ליציקה (ב-2.5%) ובלוקים מבטון (ב-1.2%).

לעומת זאת, ירדו מחירי צינורות ואביזרי ביוב מבטון (ב-2.1%) ואבן לחיפוי קירות חיצוניים בעיבודים שונים (ב-2.3%).

רהיטים: המחירים בענף עלו בחודש ינואר 2018 ב-0.8%. עליות המחירים משקפות בעיקר התייקרות של מיטות (ב-1.3%), מזרונים (ב-1.3%) וכסאות משרדיים (ב-1.7%).

מתכות בסיסיות: המחירים בענף עלו בחודש ינואר 2018 ב-0.7%. עליות המחירים משקפות בעיקר התייקרות של ברזל עגול ומצולע לבנייה (ב-3.6%), רשתות פלדה לזיון בטון (ב-2.8%), פחים מפלדה (ב-1.7%), פלטות מפלדה (ב-3.4%), יציקות מפלדה (ב-2.1%) ויציקות אלומיניום ופליז (ב-1.4%).

מוצרי מזון: המחירים בענף נותרו ללא שינוי בחודש ינואר 2018. החודש עלו מחירי עוף פטם (ב-8.8%), מרגרינה (ב-5.9%), קמח (ב-3.3%), לחם מיוחד (ב-10.8%), בצק ומוצרי בצק קפואים (ב-1.3%), חטיפים מלוחים (ב-4.0%), אטריות ומוצרי בצק (ב-1.0%) ורטבים (ב-1.8%).

לעומת זאת, ירדו מחירי בשר בקר (ב-1.3%), מלפפונים כבושים (ב-2.6%), סלטי ירקות (ב-2.7%), ירקות מוקפאים (ב-1.5%), לפתנים וריבות (ב-1.0%), כוספת סויה (ב-2.0%), טחינה וסלטי חמוס (ב-2.0%), גלידות ושלגונים (ב-4.1%), סולת (ב-4.6%), לחמניות רגילות (ב-1.3%), לחם דיאטטי (ב-1.9%), ביסקוויטים ופלים (ב-12.2%), עוגות מוכנות (ב-1.3%), ממתקים (ב-5.4%), שוקולד (ב-2.4%), מזון מוכן קפוא (ב-2.2%) ופיצוחים (ב-2.3%).

¹ לסינוג ענפי הכלכלה

מוצרי הלבשה: המחירים בענף ירדו בחודש ינואר 2018 ב-9.3%. ירידות המחירים משקפות בעיקר הוזלה של הלבשה עליונה לנשים (ב-12.5%) והלבשה עליונה לילדים ולתינוקות (ב-20.9%) בעקבות המשך מכירות סוף עונת החורף.

כימיקלים ומוצריהם: המחירים בענף ירדו בחודש ינואר 2018 ב-1.0%. ירידות המחירים משקפות בעיקר הוזלה של חומרי הדברה וחיטוי לחקלאות (ב-1.6%), דשנים (ב-1.0%), סבון (ב-2.1%) ודטרגנטים (ב-4.1%). לעומת זאת, עלו מחירי כימיקלים תעשייתיים (ב-1.8%), חומרי חיטוי והדברה לבית (ב-3.6%) ודבק (ב-1.4%).

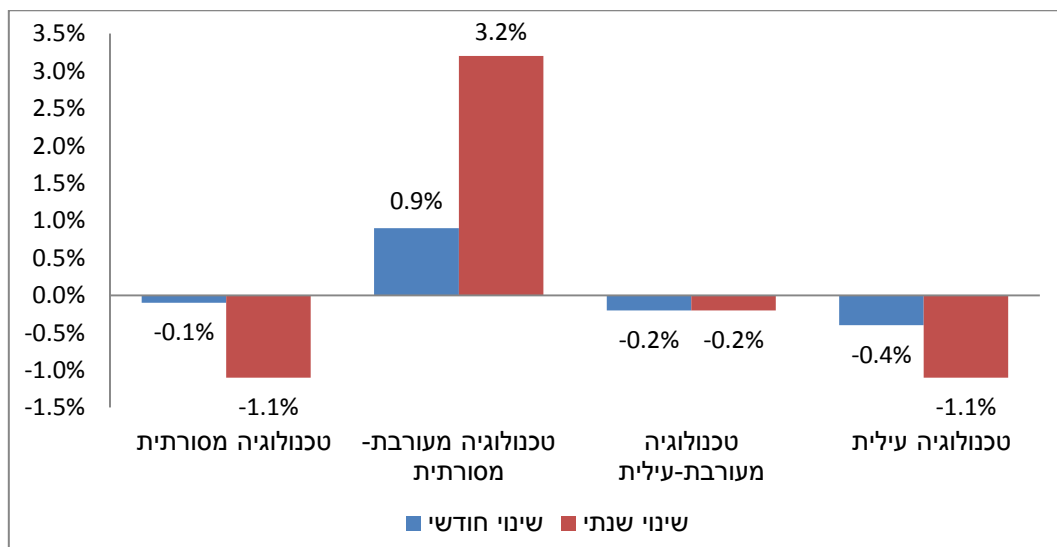
ירידות מחירים במדדים לפי עוצמה טכנולוגית² פרט לטכנולוגיה מעורבת-מסורתית

בחודש ינואר 2018 ירדו המחירים בענפי הטכנולוגיה העילית ב-0.4%, בענפי הטכנולוגיה המעורבת-עילית ב-0.2% ובענפי הטכנולוגיה המסורתית ב-0.1%. לעומת זאת, בענפי הטכנולוגיה המעורבת-מסורתית עלו המחירים ב-0.9%.

ב-12 החודשים האחרונים (ינואר 2018 לעומת ינואר 2017) ירדו המחירים בענפי הטכנולוגיה המסורתית ובענפי הטכנולוגיה העילית ב-1.1%. בענפי הטכנולוגיה המעורבת עילית ירדו המחירים ב-0.2%. לעומת זאת, בענפי הטכנולוגיה המעורבת-מסורתית עלו המחירים ב-3.2%.

תרשים 3 - מדד המחירים של תפוקת התעשייה ליעדים מקומיים לפי עוצמה טכנולוגית -

אחוז שינוי חודשי ושנתי



ירידה של 0.9% במדד המחירים של כרייה וחציבה ליעדים מקומיים בחודש ינואר 2018

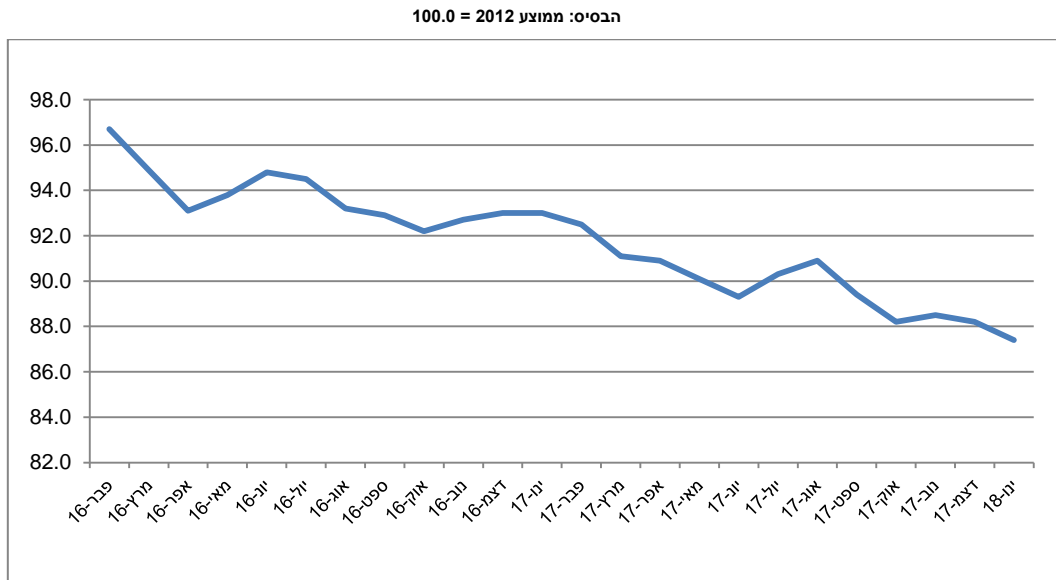
בחודש ינואר 2018 ירד מדד המחירים של כרייה וחציבה ליעדים מקומיים ב-0.9% והגיע לרמה של 87.4 נקודות לעומת 88.2 נקודות בחודש דצמבר 2017 (לפי בסיס: ממוצע 2012 = 100.0).

ב-12 החודשים האחרונים (ינואר 2018 לעומת ינואר 2017) ירד המדד ב-6.0%.

² [לסיווג ענפי התעשייה לפי עוצמה טכנולוגית](#)

פעילויות כרייה וחציבה כוללות הפקת נפט גולמי וגז טבעי וסוגים אחרים של כרייה וחציבה, כגון: חציבת אבן, חול וחומר, הפקת מלחים וכריית מינרלים לכימיקלים ולדשנים.

תרשים 4 - מדד המחירים של כרייה וחציבה ליעדים מקומיים בשנתיים האחרונות



הגדרות והסברים

מדדי מחירי יצרן מודדים את המחירים שיצרנים מקבלים עבור מוצרים ושירותים מתפוקתם. מדדים אלה כוללים את מדד מחירי תפוקת התעשייה ומדד מחירי כרייה וחציבה ליעדים מקומיים המתפרסמים מדי חודש. בשנים האחרונות הורחב הכיסוי של מחירי יצרן ונוספו מדדי מחירים לענפי השירותים ומדדי מחירים ליצוא התעשייתי. מדדי המחירים לענפי השירותים ומדדי המחירים ליצוא התעשייתי הם רבעוניים ומתפרסמים אחת לשלושה חודשים.

מדדי המחירים של תפוקת התעשייה וכרייה וחציבה ליעדים מקומיים מודדים את שינויי המחירים המתקבלים על ידי היצרנים בתעשייה ובענפי הכרייה והחציבה עבור מוצרים ושירותים מתפוקתם בשלב הראשון של השיווק בארץ. שימוש העיקרי של המדד הוא ניכוי סדרות ערך התפוקה בענפי התעשייה ובענפי הכרייה והחציבה המחושבות במחירים שוטפים והצגתן במחירים קבועים. בנוסף, המדד משמש להצמדות של חוזים, כאינדיקטור כלכלי לשינויי מחירים, להשוואת שינויי המחירים בין שווקים שונים ולהשוואות בינלאומיות. החל בינואר 2013 מתפרסמים מדדי המחירים הנ"ל במתכונת מעודכנת לפי מערכת משקלים המשקפת את ערך התפוקה בשנת 2012 ועל בסיס ממוצע שנת 2012 = 100.0 נקודות. המדדים נערכו לפי הסיווג האחיד של ענפי הכלכלה 2011.

אחת לשלושה חודשים מתפרסם מדד מחירי תפוקת התעשייה, כרייה וחציבה ליצוא: מדד כללי, ענפים ראשיים ותת ענפים, לפי בסיס ממוצע 2015 = 100.0. המדד נערך לפי הסיווג האחיד של ענפי הכלכלה 2011.

אחת לשלושה חודשים מתפרסמים מדדי מחירי יצרן לענפי השירותים הבאים: שירותים משפטיים, הנהלת חשבונות וראיית חשבון, שמירה ואבטחה, שירותי ניקיון, שירותי תעסוקה, שירותי ייעוץ ניהולי, שירותי פרסום והוצאה לאור. מדדים אלו מודדים את המחירים שמקבלות חברות עבור השירותים שהן מספקות לעסקים אחרים, לממשלה ולצרכנים סופיים.