

# הודעה לתקשורת

אתר: [www.cbs.gov.il](http://www.cbs.gov.il) דוא"ל: [info@cbs.gov.il](mailto:info@cbs.gov.il) פקס: 02-6521340

## הודעה קודמת בנושא זה פורסמה ב-13 בפברואר 2018

ירושלים, כ"ו באדר התשע"ח  
13 במרס 2018  
072/2018

### סחר החוץ של ישראל, פברואר 2018: יבוא ויצוא של סחורות הגירעון בסחר בסחורות הסתכם ב-7.2 מיליארד ש"ח Israel's Foreign Trade, Import & Export of Goods: February 2018 Deficit Trade in Goods Totaled NIS 7.2 billion

#### על פי נתוני המגמה בחודשים האחרונים (דצמבר 2017-פברואר 2018)

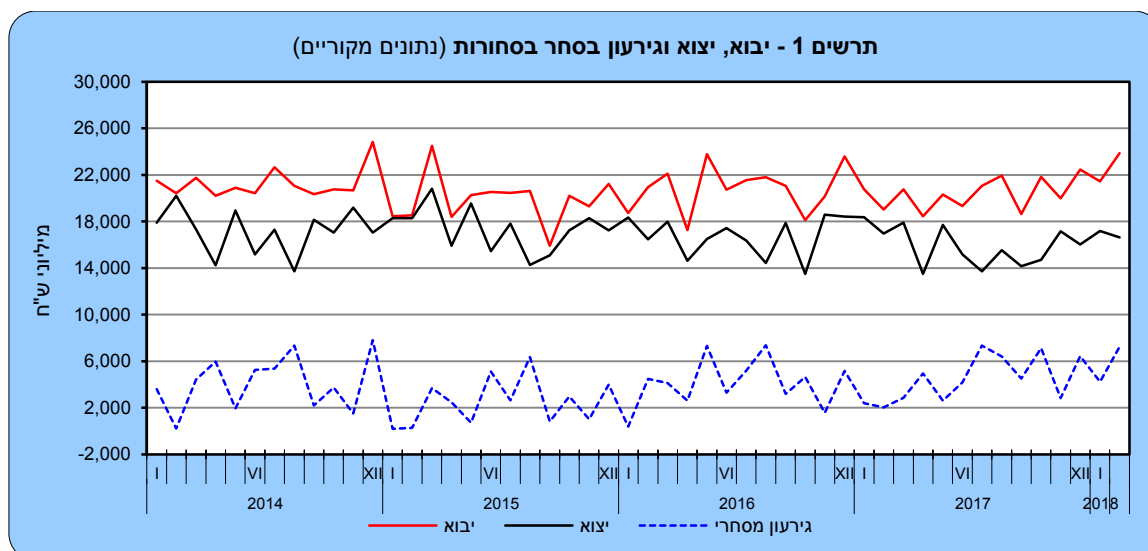
- עלייה של 20.1% ביצוא סחורות בתעשיות טכנולוגיה מעורבת עילית
- עלייה של 17.9% ביבוא חומרי גלם.
- עלייה של 44.4% ביבוא מוצרי השקעה.

לתשומת לבם של הקוראים ומשתמשי הנתונים, החל מ-14 בינואר 2018 נתוני היבוא מבוססים על מערכת "שער עולמי". מערכת זו מנהלת את נתוני יבוא הסחורות במכס. כתוצאה ממעבר זה ושדרוג מערכות שנעשתה בלמ"ס יתכן ונתוני היבוא יעברו תיקוני ועדכונים משמעותיים יותר מאלו שהיו בעבר בסטטיסטיקה של יבוא הסחורות. מערכת זו תאפשר ללמ"ס שיפור של הסטטיסטיקה של הסחר בסחורות (יבוא).

#### לוחות

בחודש פברואר 2018, הסתכמו יבוא הסחורות ב-23.8 מיליארד ש"ח, יצוא הסחורות ב-16.6 מיליארד ש"ח והגירעון בסחר הסחורות ב-7.2 מיליארד ש"ח<sup>1</sup>.

<sup>1</sup> הנתונים כוללים את הסחורות שעברו במכס אך אינם כוללים את נתוני הסחר בסחורות בין ישראל לרשות הפלסטינית, היבוא הביטחוני, יבוא ויצוא שירותים (לרבות שירותי תוכנה). נתונים על כלל יצוא ויבוא סחורות ושירותים מתפרסמים במסגרת מאזן התשלומים מדי רבע שנה. הנתונים נתונים ארעיים, נתונים סופיים לשנת 2017 זו יפורסמו בחודש אפריל 2018.



### פברואר 2018

**יצוא הסחורות** בחודשים ינואר- פברואר 2018, היווה **67.1% מהיבוא** (ללא אניות, מטוסים ויהלומים) לעומת **76.3%** באותם חודשים אשתקד.<sup>2</sup>

**הגירעון המסחרי** (סחורות בלבד) בחודשיים הראשונים של השנה הסתכם ב-11.5 מיליארד ש"ח לעומת גירעון של 4.4 מיליארד ש"ח בינואר-פברואר 2017.

בחודשים דצמבר 2017-פברואר 2018 עלה **יבוא הסחורות** (למעט אניות, מטוסים ויהלומים וחומרי אנרגיה), על פי נתוני המגמה, ב-19.2% בחישוב שנתי. זאת, בהמשך לעלייה של 14.7% בחישוב שנתי בספטמבר-נובמבר 2017.

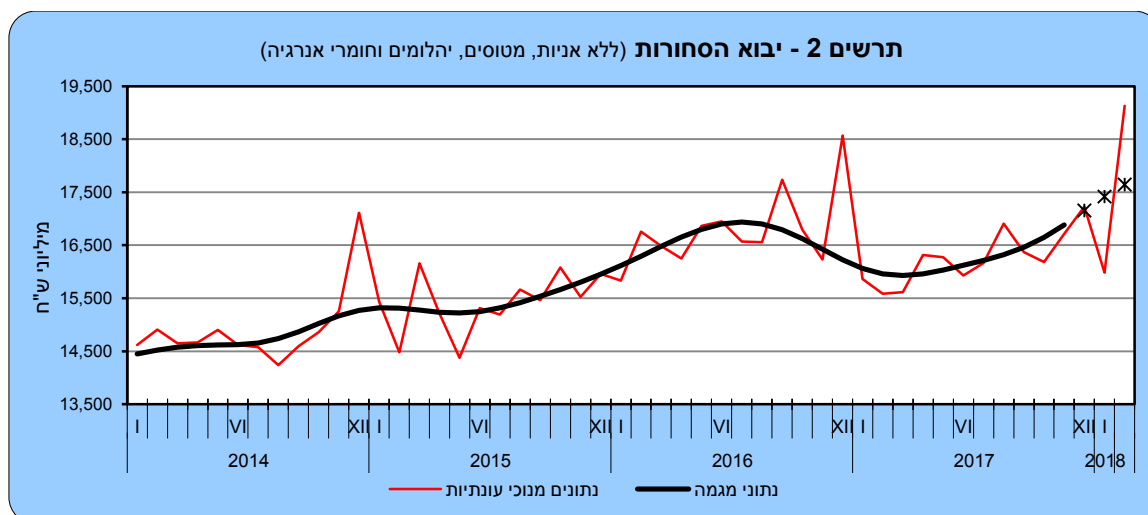
בחודשים דצמבר 2017-פברואר 2018 עלה **יצוא הסחורות** (למעט אניות, מטוסים ויהלומים), על פי נתוני המגמה, ב-3.7% בחישוב שנתי, לאחר ירידה של 1.4% בחישוב שנתי בספטמבר-נובמבר 2017.

סחר הסחורות בחודש פברואר 2018, הושפע בין היתר משינויים בערך **הש"ח** לעומת המטבעות<sup>3</sup> בהם נערכות עסקאות היבוא והיצוא. בחודש פברואר 2018 נחלש הש"ח ביחס לדולר ארה"ב ב-2.0%. ביחס לאירו נחלש הש"ח ב-3.3%, ביחס ללירה שטרלינג נחלש הש"ח ב-3.2%, ביחס לין היפני נחלש הש"ח ב-4.6% וביחס לפרנק השווייצרי ב-4.7%.

### יבוא הסחורות

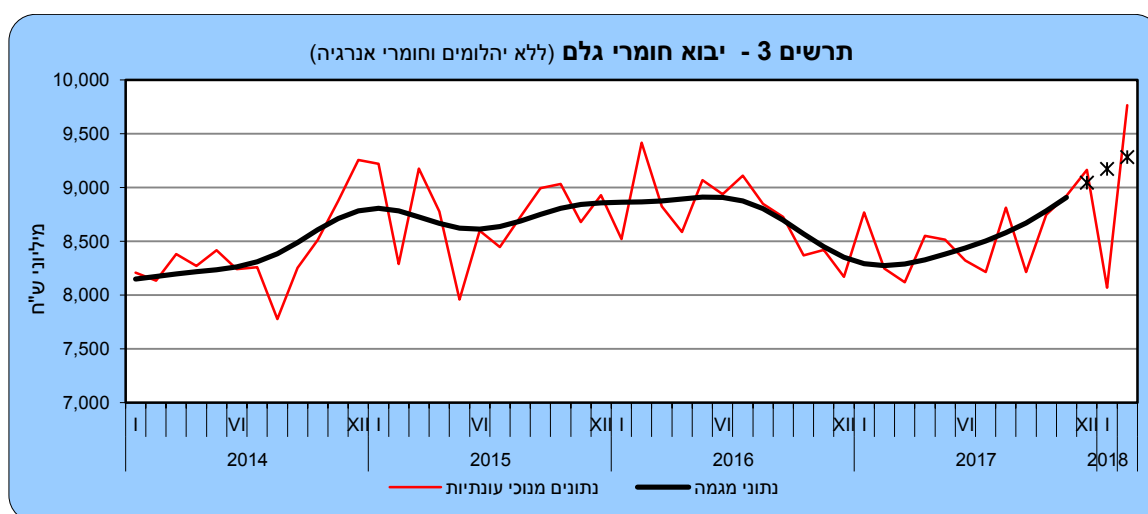
**יבוא הסחורות** בפברואר 2018, הסתכם כאמור ב-23.8 מיליארד ש"ח. מתוכם 39% מסכום זה היה יבוא חומרי גלם (למעט יהלומים וחומרי אנרגיה), 20% יבוא מוצרי צריכה, 17% יבוא מכונות ציוד וכלי תחבורה יבשתיים להשקעות ו-24% הנתרים יבוא יהלומים, חומרי אנרגיה, אניות ומטוסים.

<sup>2</sup> יחס ערך היצוא מערך היבוא (ללא אניות, מטוסים ויהלומים).  
<sup>3</sup> שערי חליפין ממוצעים, מקור בנק ישראל.



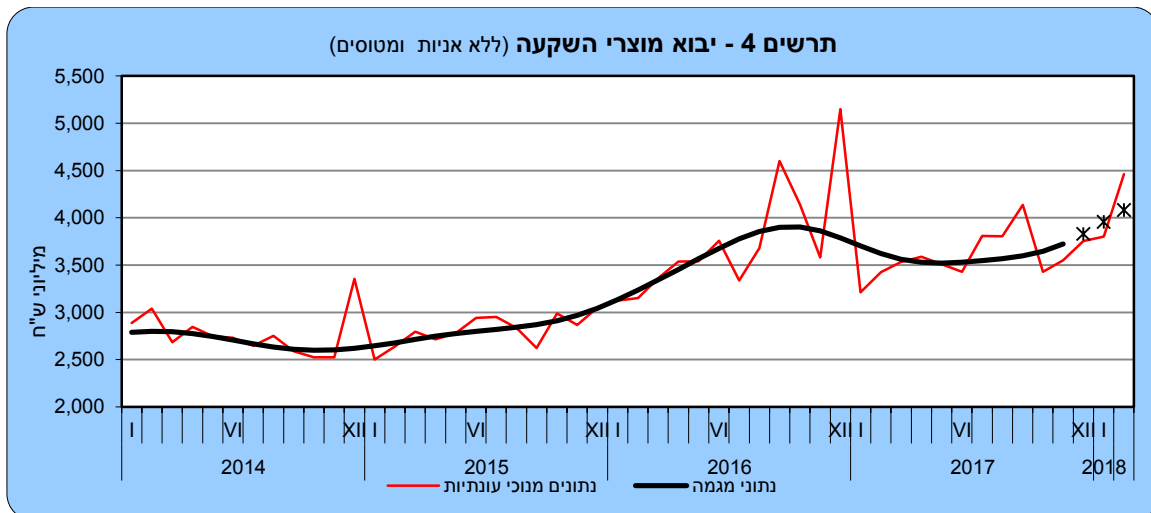
\* שלוש הנקודות האחרונות של המגמה עשויות להשתנות במידה ניכרת

**יבוא חומרי גלם** (למעט יהלומים וחומרי אנרגיה) עלה על פי נתוני המגמה, ב-17.9% בדצמבר 2017-פברואר 2018. זאת, בהמשך לעלייה של 16.3% בספטמבר-נובמבר 2017. פירוט לפי קבוצות מראה כי **יבוא ברזל ופלדה** עלה ב-68.0% בחישוב שנתי (עלייה של 4.4% בממוצע לחודש) **ויבוא לתעשיות מכונות ואלקטרוניקה** עלה ב-22.1% בחישוב שנתי (עלייה של 1.7% בממוצע לחודש).



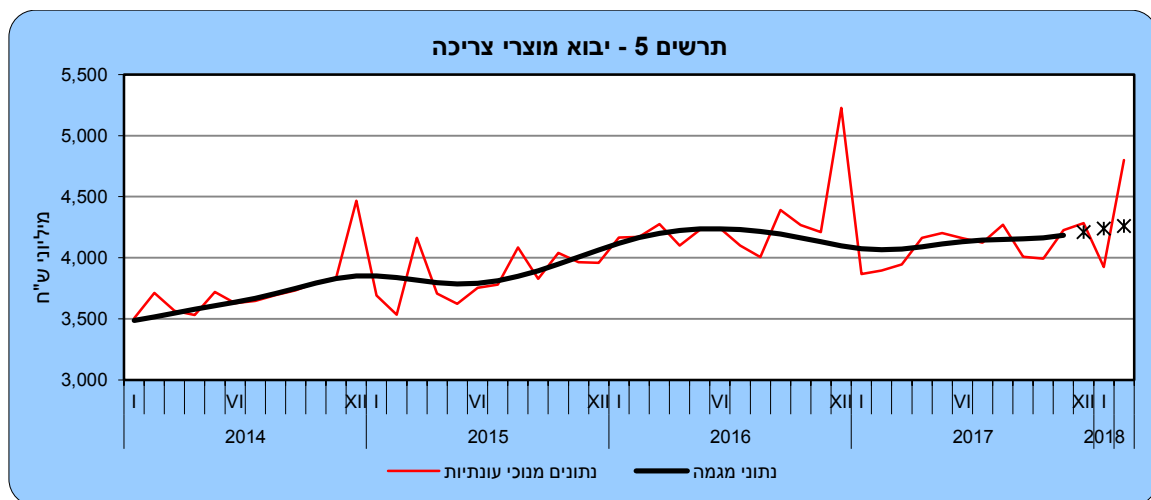
\* שלוש הנקודות האחרונות של המגמה עשויות להשתנות במידה ניכרת

נתוני המגמה מצביעים על עלייה **ביבוא מוצרי השקעה** (למעט אניות ומטוסים) שעלה ב-44.4% בחישוב שנתי בחודשים דצמבר 2017-פברואר 2018 (עלייה של 3.1% בממוצע לחודש). זאת, בהמשך לעלייה של 19.1% בחישוב שנתי בחודשים ספטמבר-נובמבר 2017. **יבוא מכונות וציוד** (המהווה כ-52% מיבוא מוצרי השקעה) עלה ב-20.8% בחישוב שנתי (עלייה של 1.6% בממוצע לחודש). **יבוא כלי תחבורה להשקעה** עלה ב-45.5% בחישוב שנתי (עלייה של 3.2% בממוצע לחודש).



\* שלוש הנקודות האחרונות של המגמה עשויות להשתנות במידה ניכרת

בחודשים דצמבר 2017-פברואר 2018 עלה **יבוא מוצרי צריכה**, על פי נתוני המגמה, ב-7.4% בחישוב שנתי, זאת בהמשך לעלייה של 3.3% בחישוב שנתי בחודשים ספטמבר-נובמבר 2017. **יבוא מוצרים בני קיימה** (ריהוט, מוצרי חשמל ביתיים וכלי תחבורה) עלה בדצמבר 2017-פברואר 2018 ב-10.7% בחישוב שנתי, עיקר העלייה הייתה **ביבוא כלי תחבורה** שעלה ב-12.9% בחישוב שנתי.



\* שלוש הנקודות האחרונות של המגמה עשויות להשתנות במידה ניכרת

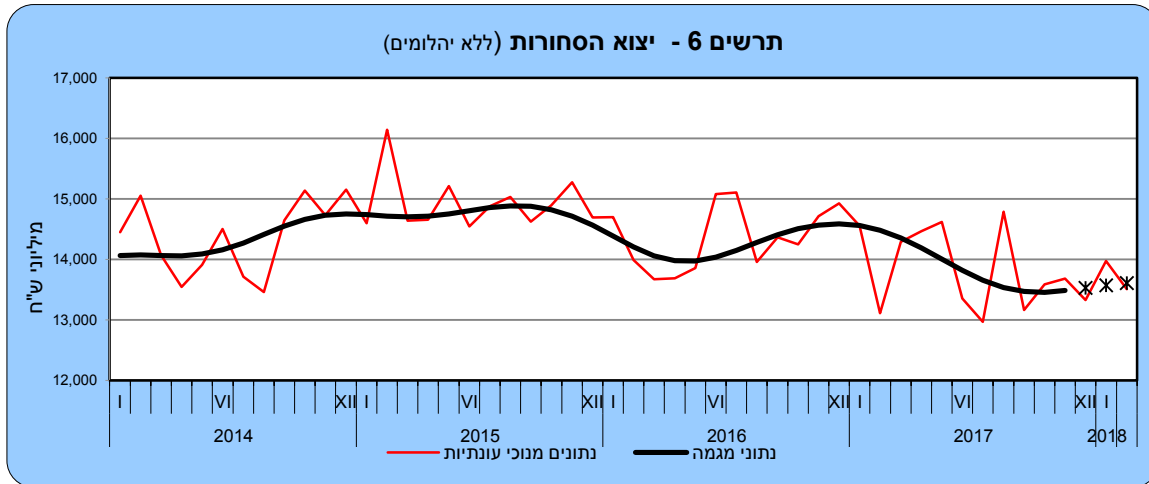
**יבוא מוצרים לצריכה שוטפת** (תרופות, מזון ומשקאות, הלבשה והנעלה) עלה ב-2.3% בחישוב שנתי בדצמבר 2017-פברואר 2018. עיקר העלייה הייתה **ביבוא תרופות** שעלה ב-20.1% בחישוב שנתי.

**יבוא יהלומים** (גולמיים ומלוטשים נטו) הסתכם בחודשים ינואר- פברואר 2018 ב-3.0 מיליארד ש"ח, לעומת 3.4 מיליארד ש"ח בחודשים המקבילים של שנת 2017.

**יבוא חומרי אנרגיה** (דלק גולמי, תזקינים ופחם), הסתכם בחודשיים הראשונים של השנה ב-5.8 מיליארד ש"ח, גבוה ב-19.9% בהשוואה לאותם חודשים אשתקד.

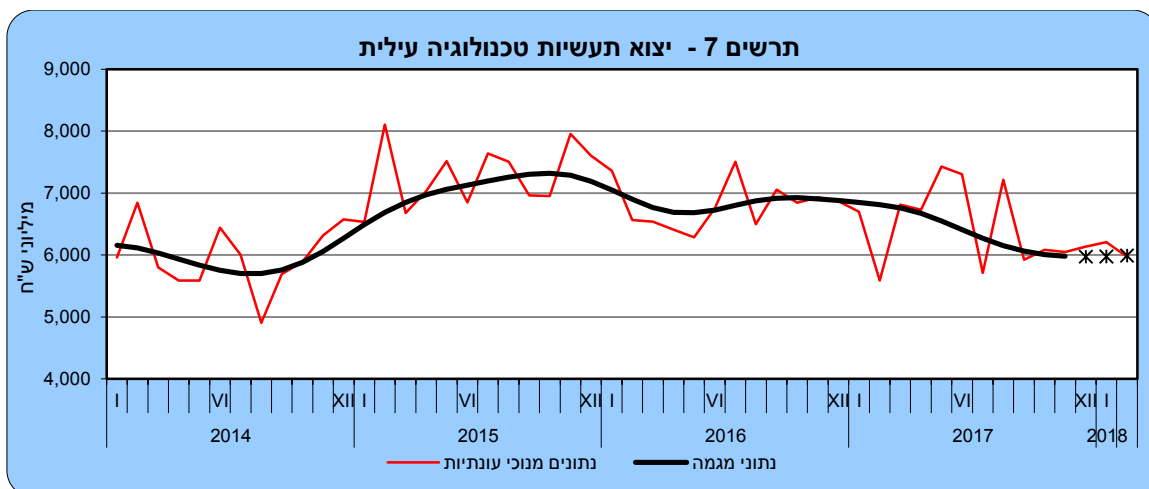
**יצוא הסחורות**

**יצוא הסחורות** הסתכם בחודש פברואר 2018 ב-16.6 מיליארד ש"ח. 75% מסכום זה היה יצוא תעשייתי, כרייה וחציבה (למעט יהלומים). 22% יצוא יהלומים ו-3% יצוא חקלאי, ייעור ודיג.



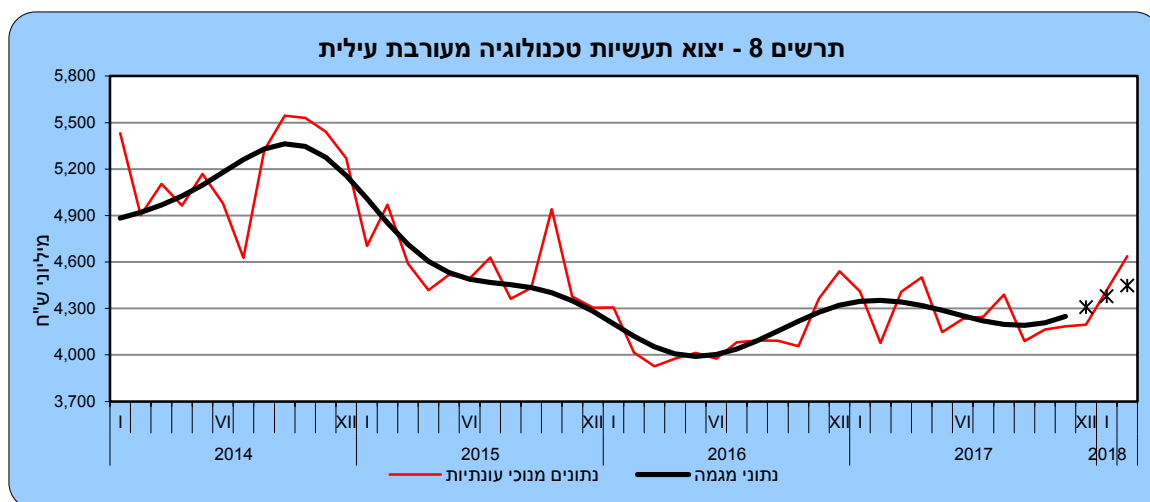
\* שלוש הנקודות האחרונות של המגמה עשויות להשתנות במידה ניכרת. **היצוא התעשייתי, כרייה וחציבה** (למעט יהלומים) עלה בדצמבר 2017-פברואר 2018 ב-2.6% בחישוב שנתי. זאת, לאחר ירידה של 0.3% בחישוב שנתי, בחודשים ספטמבר-נובמבר 2017.

פירוט נתוני המגמה של היצוא התעשייתי לפי העוצמה הטכנולוגית:  
**יצוא תעשיות טכנולוגיה עילית** (המהווה כ-46% מכלל היצוא התעשייתי למעט יהלומים) עלה בדצמבר 2017-פברואר 2018, על פי נתוני המגמה, ב-0.5% בחישוב שנתי. זאת, לאחר ירידה של 10.4% בחישוב שנתי בספטמבר-נובמבר 2017.



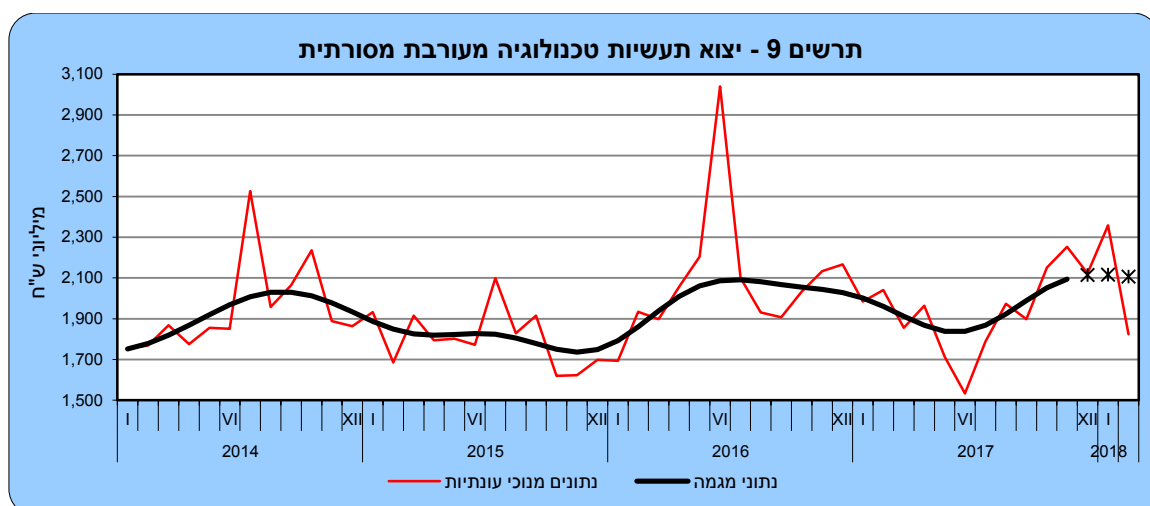
\* שלוש הנקודות האחרונות של המגמה עשויות להשתנות במידה ניכרת

**יצוא תעשיות טכנולוגיה מעורבת עילית** (32% מכלל היצוא התעשייתי) עלה, על פי נתוני המגמה, ב-20.1% בחישוב שנתי בדצמבר 2017-פברואר 2018 (עלייה של 1.5% בממוצע לחודש). בהמשך לעלייה של 5.3% בחישוב שנתי בספטמבר-נובמבר 2017. נתוני היצוא לפי ענף מצביעים על עלייה של 36.4% **ביצוא ענף ייצור כימיקלים ומוצריהם** בחישוב שנתי (עלייה של 2.6% בממוצע לחודש).



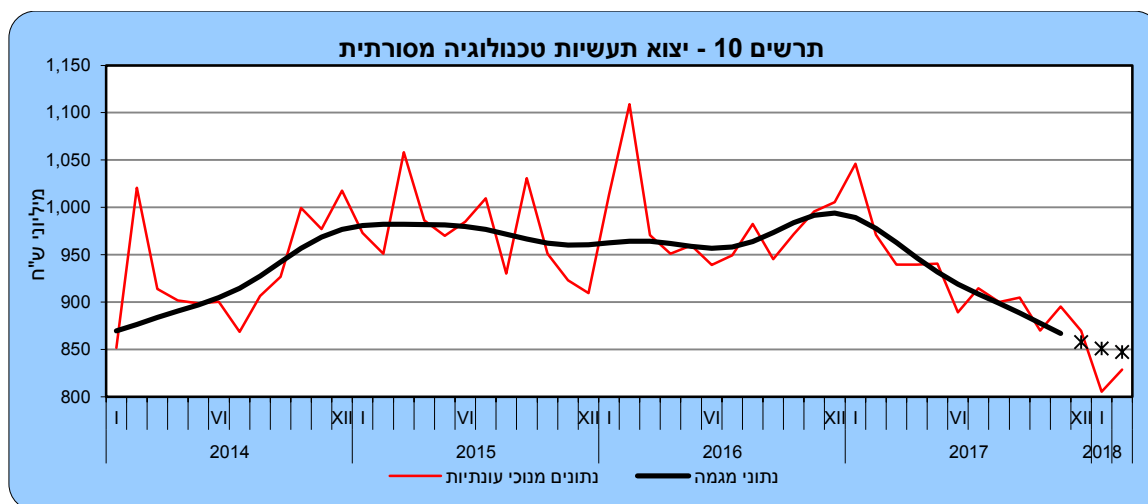
\* שלוש הנקודות האחרונות של המגמה עשויות להשתנות במידה ניכרת

**יצוא תעשיות טכנולוגיה מעורבת מסורתית** (16% מכלל היצוא התעשייתי) עלה בשלושת החודשים האחרונים ב-2.4% בחישוב שנתי. זאת, בהמשך לעלייה של 41.1% בחישוב שנתי, בחודשים ספטמבר-נובמבר 2017 (עלייה של 2.9% בממוצע לחודש). נתוני היצוא לפי ענף מראים על עלייה של 15.2% **ביצוא ענף תעשיית מתכות בסיסיות**.



\* שלוש הנקודות האחרונות של המגמה עשויות להשתנות במידה ניכרת

בחודשים דצמבר 2017-פברואר 2018 ירד **יצוא תעשיות טכנולוגיה מסורתית** (6% מכלל היצוא התעשייתי) ב-8.7% בחישוב שנתי, בהמשך לירידה של 13.3% בחישוב שנתי, בחודשים ספטמבר-נובמבר 2017. נתוני היצוא לפי ענף מראים על ירידה של 15.4% **ביצוא ענף ייצור מוצרי מזון, משקאות וטבק**.



\* שלוש הנקודות האחרונות של המגמה עשויות להשתנות במידה ניכרת

**יצוא יהלומים נטו** (מלוטשים וגולמיים) הסתכם בינואר-פברואר 2018, לפי נתונים מקוריים, ב-6.4 מיליארד ש"ח, לעומת 7.6 מיליארד ש"ח בחודשים המקבילים בשנת 2017.

**היצוא החקלאי, ייעור ודיג** הסתכם בינואר-פברואר 2018 ב-1.0 מיליארד ש"ח - (נתונים מקוריים) ירידה של 14.2% בהשוואה לחודשים המקבילים ב-2017. **יצוא גידול הדרים** ירד ב-18.6% באותה תקופה.

\* ההודעה לעיתונות הבאה "סחר חוץ של ישראל- סחורות" תפורסם ב-25 באפריל 2018.

- [לפרסומים נוספים בנושא סחר חוץ](#)
- [להגדרות והסברים](#)