

# הודעה לתקשורת

אתר: [www.cbs.gov.il](http://www.cbs.gov.il) דוא"ל: [info@cbs.gov.il](mailto:info@cbs.gov.il) פקס: 02-6521340

ירושלים כ"ח באדר, תשע"ח  
15 במרץ, 2018  
074/2018

## פדיון ותעסוקה במלונות תיירות בשנת 2017 Revenue and Employment in Tourist Hotels in 2017

### בשנת 2017

#### נתונים מקוריים

- פדיון מלונות התיירות הסתכם ב-11.1 מיליארד ש"ח במחירים שוטפים, 41% מזה התקבל מתיירים (לוח 1).
- מספר המשרות במלונות התיירות היה כ-41 אלף בממוצע לחודש - עלייה של 9% בהשוואה לתקופה מקבילה אשתקד (לוח 2).

#### נתונים במחירים קבועים (לוח 1, לוח א):

בשנת 2017 לעומת שנת 2016 נרשמה עלייה של 9% בסך הפדיון שנבעה מעלייה של 5% בפדיון מישראלים ועלייה של 17% בפדיון מתיירים.

#### נתוני מגמה (לוח 1)

- מנתוני מגמה בפדיון מתיירים שחושבה ע"ס הרבע האחרון של 2017, מתקבלת עלייה של 0.9% מדי חודש
- מנתוני מגמה בפדיון מישראלים שחושבה ע"ס הרבע האחרון של 2017, מתקבלת עלייה של 1.1% מדי חודש.

### לוחות ולנתוני התרשימים

#### פדיון מלונות התיירות (לוח 1)

סך הפדיון בשנת 2017 הסתכם ב- 11.1 מיליארד ש"ח במחירים שוטפים. הפדיון מתיירים היווה 41% מסך הפדיון (כ-4.5 מיליארד ש"ח). הפדיון מישראלים היה 6.6 מיליארד ש"ח -עבור לינות, אירועים ושאר שירותי המלונות. הפדיון מתיירים בדולרים<sup>1</sup> עלה ב-26% בהשוואה לשנת 2016 (לוח ב).

בשנת 2017 מנו מלונות התיירות 407 בתי מלון (388 בתקופה מקבילה אשתקד) עם 53 אלף חדרים, ותפוסת החדרים הייתה 67% (62% בתקופה מקבילה אשתקד). בהשוואה לתקופה מקבילה אשתקד, לינות התיירים עלו ב-24%, לינות ישראלים עלו בפחות מאחוז אחד וסך הלינות עלו ב-10%.

<sup>1</sup> יצוין כי שער החליפין הממוצע ירד בשנת 2017 בהשוואה לתקופה מקבילה אשתקד ב-6.4%.

## נתונים מנוכי עונתיות ומגמה - באוקטובר- דצמבר 2017 (לוח 1)

נתוני הפדיון מושפעים הן משינויים ברמת המחירים והן משינויים עונתיים. על כן יש לנתחם על סמך הנתונים מנוכי העונתיות והמגמה.

### הפדיון מתיירים<sup>2</sup>

מהשוואה רבעונית של הממוצע החודשי של הפדיון מתיירים (נתונים מנוכי העונתיות), עולה כי: ברבע הרביעי של 2017 נרשמה עלייה של 11% בהשוואה לרבע המקביל ב- 2016 ועלייה של 9% לעומת הרבע השלישי של 2017. מניתוח נתוני המגמה של הפדיון מתיירים עולה שבמגמה שחושבה על סמך אוקטובר-דצמבר 2017 נרשמה עלייה של 0.9% בממוצע לחודש.

נתוני המגמה של החודשים האחרונים יכולים להשתנות במידה ניכרת בעתיד עם הוספת נתונים חדשים.

### הפדיון מישראלים

מניתוח הנתונים **מנוכי העונתיות** עולה, כי הממוצע החודשי של הפדיון מישראלים ברבע הרביעי של 2017 עלה בהשוואה לתקופה מקבילה אשתקד ב-7%.

מניתוח נתוני המגמה של הפדיון מישראלים עולה שבמגמה שחושבה על סמך אוקטובר-דצמבר 2017 נרשמה עלייה של 1.1% בממוצע מדי חודש.

### ניתוח פדיון מלונות התיירות לפי ישובים נבחרים שנת 2017 בהשוואה לשנת 2016 (לוחות: א', ב', ו-3)

#### הפדיון מישראלים (במחירים קבועים)

חלקן של אילת ושפת ים המלח בסך הפדיון מישראלים היווה 47%.

באילת הפדיון מישראלים עלה ב- 3% ובשפת ים המלח הפדיון מישראלים ירד ב-3%-בהשוואה לתקופה מקבילה אשתקד (לינות ישראלים ירדו ב- 0.4% וב- 7% בהתאמה).

הפדיון מישראלים בירושלים עלה ב-15%.

#### הפדיון מתיירים (במחירים קבועים)

33% מהפדיון מתיירים התקבל ממלונות בתל אביב-יפו ועוד 30% ממלונות בירושלים.

הפדיון מתיירים היווה 67% מסך הפדיון במלונות בתל אביב-יפו, ו-66% מסך הפדיון במלונות בירושלים.

בתל אביב -יפו הפדיון מתיירים עלה ב 9% ובמלונות בירושלים נרשמה עלייה של 23% בפדיון מתיירים

<sup>2</sup> יצוין כי החל ביולי 2014, כתוצאה ממבצע "צוק איתן" התקבלו נתונים נמוכים במיוחד בפדיון מתיירים, והם הביאו לירידה ברמת הנתונים ולשבר במגמת הסדרות (trend break). לכן, חישוב-נתונים מנוכי עונתיות ומגמה, בתקופה שהחלה ביולי 2014, נערך לאחר התאמת נתוני הסדרה עד יוני 2014 לרמה הנמוכה שהתקבלה בחודשים הראשונים של המשבר.

הסבר מפורט ומעודכן על תהליך ניכוי עונתיות ואמידת המגמה מתפרסם ב" [הגורמים העונתיים וגורמי ההתאמה מראש ל-2017, מגמות ל-2013-2017](#)" (באתר הלמ"ס באינטרנט בלבד: הגדרות, סיווגים ושיטות, שיטות סטטיסטיות, סדרות עתיות).

לוח א 1 - פדיון במלונות התיירות, מחירים שוטפים, לפי יישובים נבחרים, שנת 2017 ותקופה מקבילה אשתקד.

2017	2017	2017	2016	2016	2016	מחירים שוטפים מיליוני ש"ח
ישראלים	תיירים	סך הכל	ישראלים	תיירים	סך הכל	
6,603	4,508	11,111	6,303	3,845	10,149	סך הכל
695	1,350	2,045	605	1,092	1,697	ירושלים - סך הכל
639	1,178	1,818	548	976	1,524	מערב ירושלים
710	1,475	2,185	694	1,351	2,045	תל אביב-יפו
2,257	267	2,524	2,178	235	2,413	אילת
408	260	668	403	195	598	טבריה
138	114	253	114	94	208	נתניה
849	239	1,088	875	201	1,077	שפת ים המלח

לוח א 2 - פדיון במלונות התיירות, מחירים קבועים, לפי יישובים נבחרים, שנת 2017 ותקופה מקבילה אשתקד.

2017	2017	2017	2016	2016	2016	מחירים קבועים מיליוני ש"ח במחירי 2008
ישראלים	תיירים	סך הכל	ישראלים	תיירים	סך הכל	
5,852	3,994	9,846	5,596	3,416	9,013	סך הכל
616	1,196	1,812	537	970	1,507	ירושלים - סך הכל
567	1,043	1,610	486	867	1,354	מערב ירושלים
629	1,307	1,936	616	1,200	1,816	תל אביב-יפו
2,000	237	2,237	1,934	209	2,142	אילת
362	230	592	358	173	531	טבריה
122	102	224	101	83	184	נתניה
752	212	964	778	179	957	שפת ים המלח

לוח א 3 - פדיון במלונות התיירות, דולר ארה"ב, לפי יישובים נבחרים, שנת 2017 ותקופה מקבילה אשתקד.

2017	2017	2017	2016	2016	2016	מיליוני דולרים
ישראלים	תיירים	סך הכל	ישראלים	תיירים	סך הכל	
1,841	1,257	3,098	1,643	1,002	2,644	סך הכל
194	376	570	158	284	442	ירושלים - סך הכל
178	329	507	143	254	397	מערב ירושלים
198	411	609	181	352	532	תל אביב-יפו
630	74	705	569	61	630	אילת
114	73	186	105	51	156	טבריה
39	32	70	30	25	54	נתניה
236	67	303	228	53	280	שפת ים המלח

לוח ב1- אחוז שינוי בפדיון מלונות התיירות, מחירים קבועים, לפי יישובים נבחרים  
(שנת 2017, לעומת שנת 2016)

ישראלים	תיירים	סה"כ	
4.6	16.9	9.2	סך הכל ירושלים - סך הכל
14.7	23.3	20.2	מערב ירושלים
16.6	20.3	18.9	תל אביב-יפו
2.1	8.9	6.6	אילת
3.4	13.5	4.4	טבריה
1.2	32.8	11.5	נתניה
21.0	22.2	21.5	שפת ים המלח
-3.3	18.5	0.8	

לוח ב2- אחוז שינוי בפדיון מלונות התיירות, דולר ארה"ב, לפי יישובים נבחרים  
(שנת 2017, לעומת התקופה המקבילה אשתקד)

ישראלים	תיירים	סה"כ	
12.1	25.5	17.2	סך הכל ירושלים - סך הכל
22.9	32.4	29.0	מערב ירושלים
24.8	29.3	27.7	תל אביב-יפו
9.5	16.9	14.4	אילת
10.9	21.7	11.9	טבריה
8.1	42.7	19.4	נתניה
30.3	30.3	30.3	שפת ים המלח
3.8	27.2	8.2	

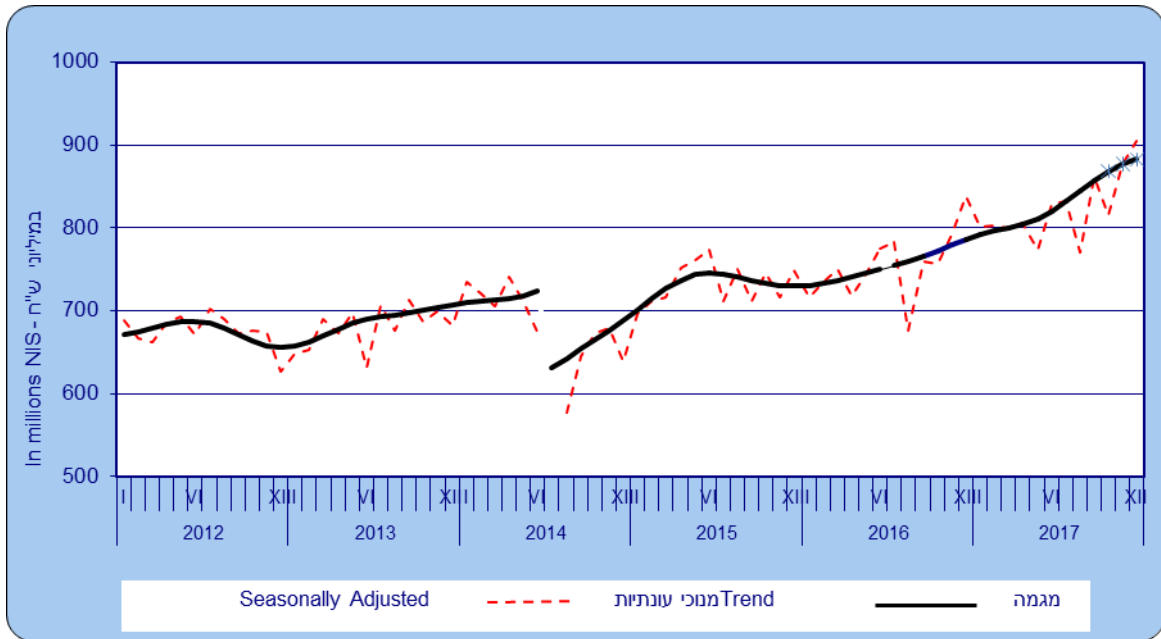
#### משירות ושכר (לוח 2)

בשנת 2017 מספר המשרות (הכולל את העובדים דרך חברות כוח אדם) במלונות התיירות הגיע לכ-41 אלף בממוצע לחודש (37 אלף בתקופה המקבילה אשתקד). מספר המשרות של העובדים באמצעות חברות כוח אדם היווה באותה תקופה כ-15% מסך המשרות במלונות התיירות (14% בתקופה מקבילה אשתקד). השכר הממוצע למשרה הסתכם בתקופה הנחקרת בכ-7.8 אלף ש"ח, לעובדי המלון. השכר הממוצע של העובדים באמצעות חברות כוח אדם בשנת 2017 הסתכם בכ-5.4 אלף ש"ח.

ההודעה הבאה על "פדיון ותעסוקה במלונות תיירות ינואר-מרץ 2018" תפורסם ב-14 ביוני 2018.

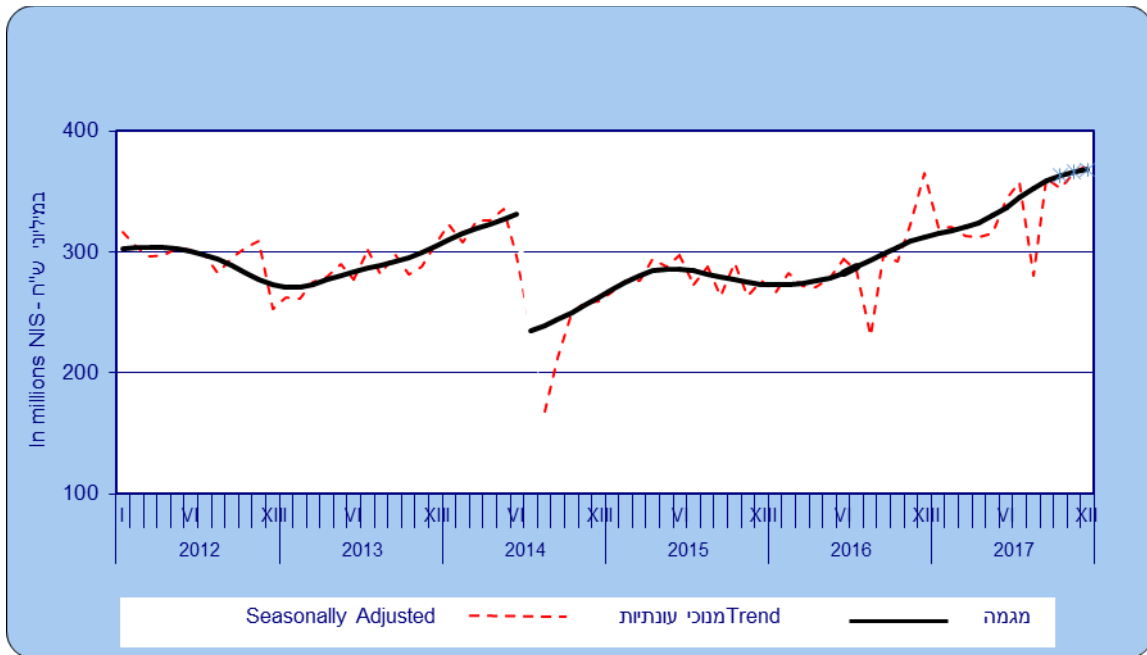
תרשים 1. פדיון במלונות תיירות - סך הכל

Figure 1 . Revenue in tourist hotels - total



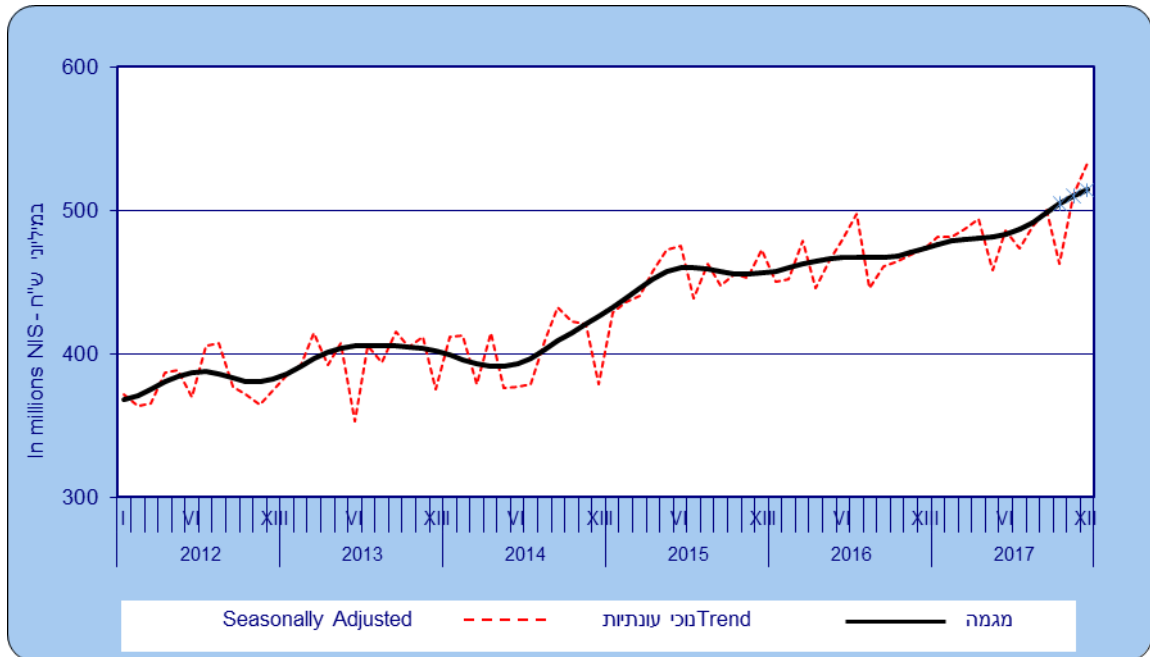
תרשים 2. פדיון מתיירים במלונות תיירות

Figure 2 . Revenue from tourists in tourist hotels



תרשים 3. פדיון מישראלים במלונות תיירות

Figure 3 . Revenue from Israelis in tourist hotels



\* שלושת האומדנים האחרונים של המגמה עשויים להשתנות במידה ניכרת.

\*\* במחירי 2008

\*\*\* החל ביולי 2014 חושבו נתונים מנוכי עונתיות ומגמה בהתחשב בשבר בסדרות שנגרם בעקבות מבצע

"צוק איתן"