

# הודעה לתקשורת

אתר: [www.cbs.gov.il](http://www.cbs.gov.il) דוא"ל: [info@cbs.gov.il](mailto:info@cbs.gov.il) פקס: 02-6521340

ירושלים, כ"ח באדר, תשע"ח  
15 במרץ 2018  
077/2018

## עלייה של 0.9% במדד המחירים של תפוקת התעשייה ליעדים מקומיים בחודש פברואר 2018 Increase of 0.9% in the Manufacturing Producer Price Index for Domestic Market, February 2018

### חודש פברואר 2018

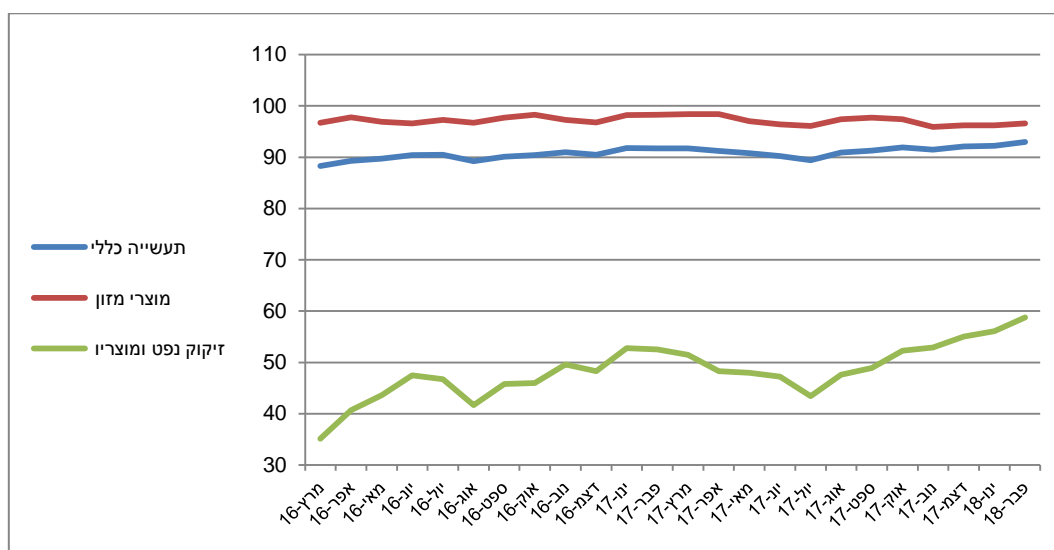
- מדד המחירים של תפוקת התעשייה ליעדים מקומיים עלה ב-0.9% בחודש פברואר 2018 והגיע לרמה של 93.0 נקודות לעומת 92.2 נקודות בחודש ינואר 2018 (הבסיס: ממוצע 2012 = 100.0). המדד ללא דלקים עלה ב-0.3% בחודש פברואר 2018 והגיע לרמה של 100.5 נקודות לעומת 100.2 נקודות בחודש ינואר 2018.
- מתחילת השנה (פברואר 2018 לעומת דצמבר 2017) עלה מדד מחירי תפוקת התעשייה ב-1.0% והמדד ללא דלקים ב-0.2%. ב-12 החודשים האחרונים (פברואר 2018 לעומת פברואר 2017) עלה מדד מחירי תפוקת התעשייה ב-1.4% והמדד ללא דלקים ב-0.2%.

### רבעון רביעי של שנת 2017 וסיכום שנת 2017 במדדי המחירים ליצוא ולענפי השירותים

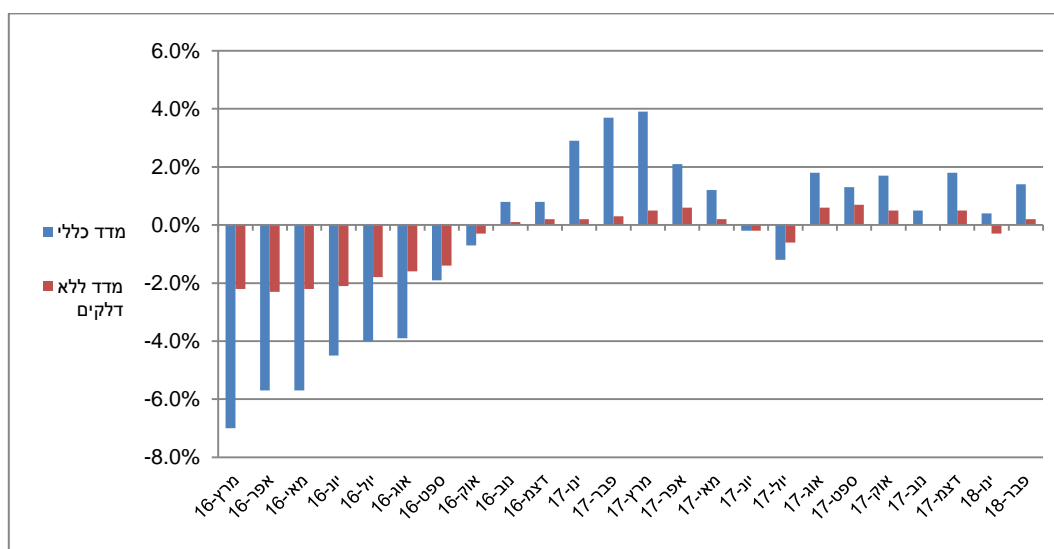
- מדד המחירים של תפוקת התעשייה, כרייה וחציבה ליצוא עלה ב-0.1% ברבעון הרביעי של שנת 2017 והגיע לרמה של 91.9 נקודות (הבסיס: ממוצע 2015=100.0 נקודות).
- בשנת 2017 (רבעון 4 2017 לעומת רבעון 4 2016) ירד מדד המחירים של תפוקת התעשייה, כרייה וחציבה ליצוא ב-4.4%.
- ברבעון הרביעי של שנת 2017 עלו מחירי שירותי שמירה ואבטחה ב-1.5%, שירותי ניקיון ב-4.3% ושירותי תעסוקה ב-2.1% והושפעו בעיקר מהעלאת שכר המינימום שחלה בדצמבר 2017. מחירי פרסום ירדו ב-3.5% בעיקר כתוצאה מירידה במחירי פרסום בטלוויזיה.
- בשנת 2017 עלו מחירי שירותי שמירה, אבטחה וחקירה ב-9.6%, שירותי ניקיון ב-7.4% ושירותי תעסוקה ב-7.3% והושפעו בעיקר מהעלאת שכר המינימום בינואר ובדצמבר בשנה זו.

## תרשים 1 - מדד מחירי תפוקת התעשייה הכללי ומדדי המחירים של זיקוק נפט ומזון בשנתיים האחרונות

בסיס: ממוצע 2012 = 100.0



## תרשים 2 - אחוזי שינוי שנתיים במדד המחירים של תפוקת התעשייה ליעדים מקומיים - מדד מחירי תפוקת התעשייה הכללי והמדד ללא דלקים בשנתיים האחרונות



בחודש פברואר 2018 עלה מדד המחירים של תפוקת התעשייה ליעדים מקומיים ב-0.9%. המדד ללא דלקים עלה ב-0.3%. מדד חודש פברואר הושפע מעליות מחירים במרבית ענפי התעשייה ובעיקר בענפי הייצור: מוצרי נפט מזוקק (דלקים) ב-4.8%, כלי תחבורה והובלה אחרים ב-1.6%, כימיקלים ומוצריהם ב-1.3% ומחשבים ומכשור אלקטרוני ואופטי ב-1.0%.

החודש ירדו בעיקר מחירי מוצרי הלבשה ב-11.5% בהשפעת המשך מכירות סוף עונת החורף.

**לוח א - אחוזי שינוי ותרומות לפי ענפי ייצור ראשיים<sup>1</sup>**  
**במדד המחירים של תפוקת התעשייה ליעדים מקומיים**

| התרומה לשיעור השינוי במדד | אחוז השינוי | ענפים ראשיים                      |
|---------------------------|-------------|-----------------------------------|
| 0.6                       | 4.8         | מוצרי נפט מזוקק                   |
| 0.1                       | 1.3         | כימיקלים ומוצריהם                 |
| 0.1                       | 1.0         | מחשבים, מכשור אלקטרוני ואופטי     |
| 0.1                       | 0.6         | מוצרים על בסיס מינרלים אל-מתכתיים |
| 0.1                       | 0.4         | מוצרי מזון                        |
| -0.1                      | -11.5       | מוצרי הלבשה                       |

**להלן פירוט השינויים החודשיים בענפי ייצור נבחרים:**

**מוצרי נפט מזוקק:** המחירים בענף עלו בחודש פברואר 2018 ב-4.8%. עליות המחירים משקפות בעיקר התייקרות של דלקים (ב-5.1%). מתחילת השנה (פברואר 2018 לעומת דצמבר 2017) עלו הדלקים ב-7.4%. ב-12 החודשים האחרונים (פברואר 2018 לעומת פברואר 2017) עלו מחירי הדלקים ב-12.4%.

**כלי תחבורה והובלה אחרים:** המחירים בענף עלו בחודש פברואר 2018 ב-1.6%. עליות המחירים משקפות בעיקר התייקרות של כלי טייס לפי אומדן וחלקי מנועים לכלי טייס (ב-4.5%).

**כימיקלים ומוצריהם:** המחירים בענף עלו בחודש פברואר 2018 ב-1.3%. עליות המחירים משקפות בעיקר התייקרות של כימיקלים בסיסיים (ב-1.4%), דשנים (ב-1.3%), חומצות (ב-1.3%), פוליפרופילן (ב-4.3%), חומרי ניקוי לכביסה (ב-2.2%) ותכשירי בישום ותמרוקים (ב-1.4%).

לעומת זאת, ירדו מחירי חומרי חיטוי והדברה לבית (ב-2.7%) ודטרגנטים (ב-12.0%).

**מחשבים, מכשור אלקטרוני ואופטי:** המחירים בענף עלו בחודש פברואר 2018 ב-1.0%. עליות המחירים משקפות בעיקר התייקרות בקרים למערכות אזעקה נגד פריצות (ב-1.9%) ומכשור רפואי (ב-1.8%).

**מוצרים על בסיס מינרלים אל-מתכתיים:** המחירים בענף עלו בחודש פברואר 2018 ב-0.6%. עליות המחירים משקפות בעיקר התייקרות של אבן לחיפוי קירות חיצוניים בעיבודים שונים (ב-2.1%).

לעומת זאת, ירדו מחירי חומרי חרס לבנייה (ב-2.0%).

**מוצרי עץ, פרט לרהיטים:** המחירים בענף עלו בחודש פברואר 2018 ב-0.6%. עליות המחירים משקפות בעיקר התייקרות של משטחים מעץ (ב-7.2%).

לעומת זאת, ירדו מחירי דלתות ומשקופים (ב-1.3%).

**ענפי תעשייה אחרים:** המחירים בענף עלו בחודש פברואר 2018 ב-0.6%. עליות המחירים משקפות בעיקר התייקרות של חפצים מכסף (ב-1.8%).

<sup>1</sup> [לסיווג ענפי הכלכלה](#)

**מוצרי מזון:** המחירים בענף עלו בחודש פברואר 2018 ב-0.4%. עליות המחירים משקפות בעיקר התייקרות הודו (ב-1.9%), עוף פטם (ב-6.5%), ירקות מוקפאים (ב-1.8%), לפתנים וריבות (ב-1.5%), שמן סויה (ב-2.6%), כוספת סויה (ב-3.6%), טחינה וסלטי חומוס (ב-1.8%), גלידות ושלגונים (ב-1.7%), סובין חיטה (ב-3.4%), לחם מיוחד (ב-3.3%), לחם דיאטטי (ב-1.5%), בצק ומוצרי בצק קפואים (ב-2.3%) ומזון מוכן קפוא (ב-1.0%).

לעומת זאת, ירדו מחירי זיתים כבושים (ב-5.2%), מלפפונים כבושים (ב-10.5%), סלטי ירקות (ב-1.9%), מרגרינה (ב-3.4%), לחמניות רגילות (ב-1.0%), עוגות מוכנות (ב-9.5%), שוקולד (ב-3.3%), אטריות ומוצרי בצק (ב-5.8%) ואבקות וקוביות מרק (ב-4.9%).

**מוצרי הלבשה:** המחירים בענף ירדו בחודש פברואר 2018 ב-11.5%. ירידות המחירים משקפות בעיקר הוזלה של הלבשה עליונה לנשים (ב-20.1%) והלבשה עליונה לילדים ולתינוקות (ב-12.2%) בעקבות המשך מכירות סוף עונת החורף.

**מוצרי מתכת:** המחירים בענף ירדו בחודש פברואר 2018 ב-0.3%. ירידות המחירים משקפות בעיקר הוזלה של כיורים מנירוסטה (ב-6.2%) ומנעולים לדלתות (ב-4.9%).

**מתכות בסיסיות:** המחירים בענף ירדו בחודש פברואר 2018 ב-0.3%. ירידות המחירים משקפות בעיקר הוזלה של מוטות מפלדה (ב-2.3%), פחים מפלדה (ב-1.3%) ופחים מאלומיניום (ב-4.1%). לעומת זאת, עלו מחירי רשתות פלדה לזיון בטון (ב-1.0%) וצינורות ממתכת (ב-3.0%).

## עליות מחירים במדדים לפי עוצמה טכנולוגית<sup>2</sup>

בחודש פברואר 2018 עלו המחירים בענפי הטכנולוגיה המעורבת-מסורתית ב-1.6%, בענפי הטכנולוגיה העילית ב-1.0%, בענפי הטכנולוגיה המעורבת-עילית ב-0.7% ובענפי הטכנולוגיה המסורתית ב-0.1%.

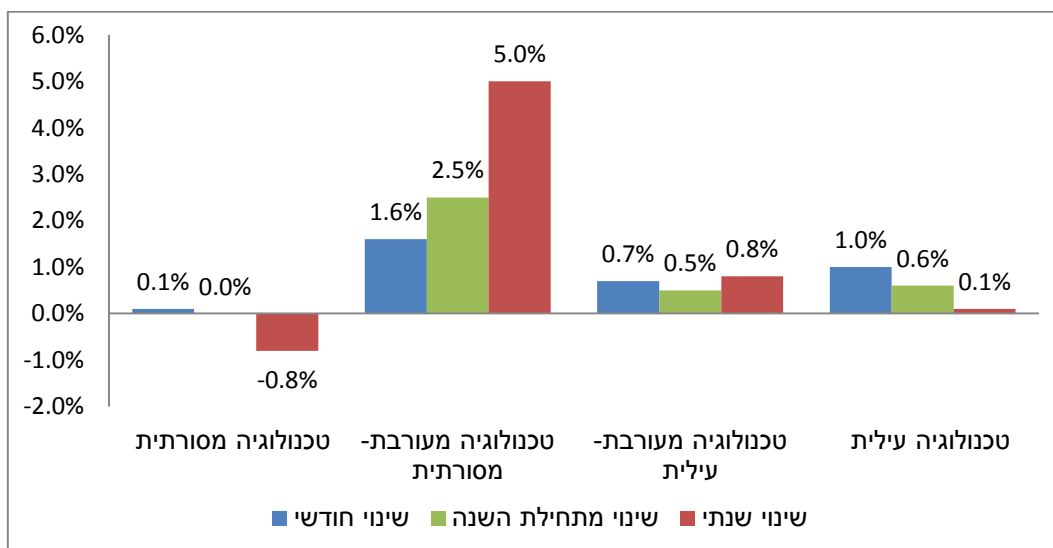
מתחילת השנה (פברואר 2018 לעומת דצמבר 2017) עלו המחירים בענפי הטכנולוגיה המעורבת-מסורתית ב-2.5%, בענפי הטכנולוגיה העילית ב-0.6% ובענפי הטכנולוגיה המעורבת-עילית ב-0.5%. בענפי הטכנולוגיה המסורתית נותרו המחירים ללא שינוי.

ב-12 החודשים האחרונים (פברואר 2018 לעומת פברואר 2017) עלו המחירים בענפי הטכנולוגיה המעורבת-מסורתית ב-5.0%, בענפי הטכנולוגיה המעורבת-עילית ב-0.8%, ובענפי הטכנולוגיה העילית ב-0.1%. לעומת זאת, בענפי הטכנולוגיה המסורתית ירדו המחירים ב-0.8%.

<sup>2</sup> [לסיווג ענפי התעשייה לפי עוצמה טכנולוגית](#)

### תרשים 3 - מדד המחירים של תפוקת התעשייה ליעדים מקומיים לפי עצמה טכנולוגית -

#### אחוז שינוי חודשי, מתחילת השנה ושנתי



### עלייה של 2.2% במדד המחירים של כרייה וחיבה ליעדים מקומיים בחודש פברואר 2018

בחודש פברואר 2018 עלה מדד המחירים של כרייה וחיבה ליעדים מקומיים ב-2.2% והגיע לרמה של 89.3 נקודות לעומת 87.4 נקודות בחודש ינואר 2018 (לפי בסיס: ממוצע 2012 = 100.0).

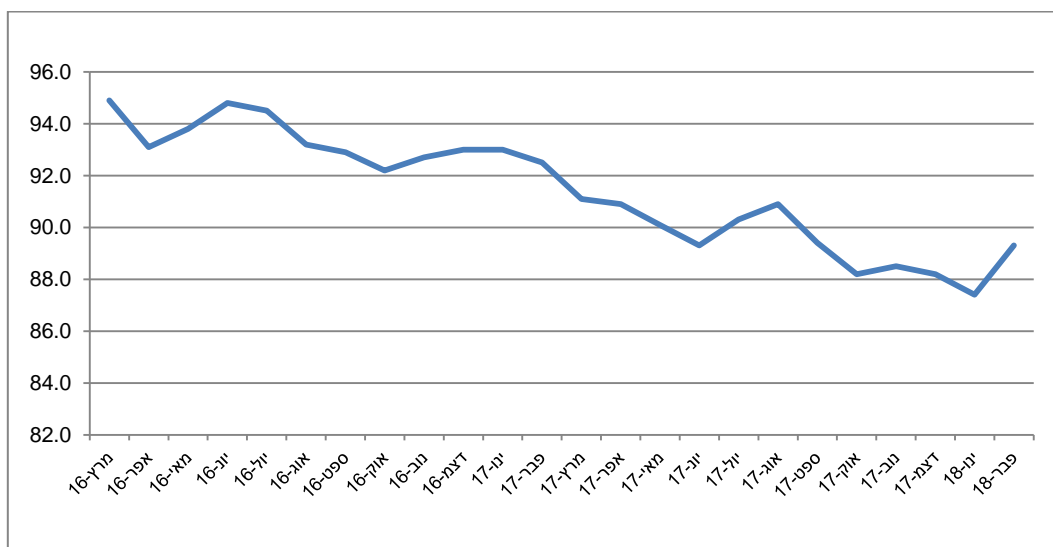
מתחילת השנה (פברואר 2018 לעומת דצמבר 2017) עלה המדד ב-1.2%.

ב-12 החודשים האחרונים (פברואר 2018 לעומת פברואר 2017) ירד המדד ב-3.5%.

פעילויות כרייה וחיבה כוללות הפקת נפט גולמי וגז טבעי וסוגים אחרים של כרייה וחיבה, כגון: חציבת אבן, חול וחומר, הפקת מלחים וכריית מינרלים לכימיקלים ולדשנים.

### תרשים 4 - מדד המחירים של כרייה וחיבה ליעדים מקומיים בשנתיים האחרונות

הבסיס: ממוצע 2012 = 100.0

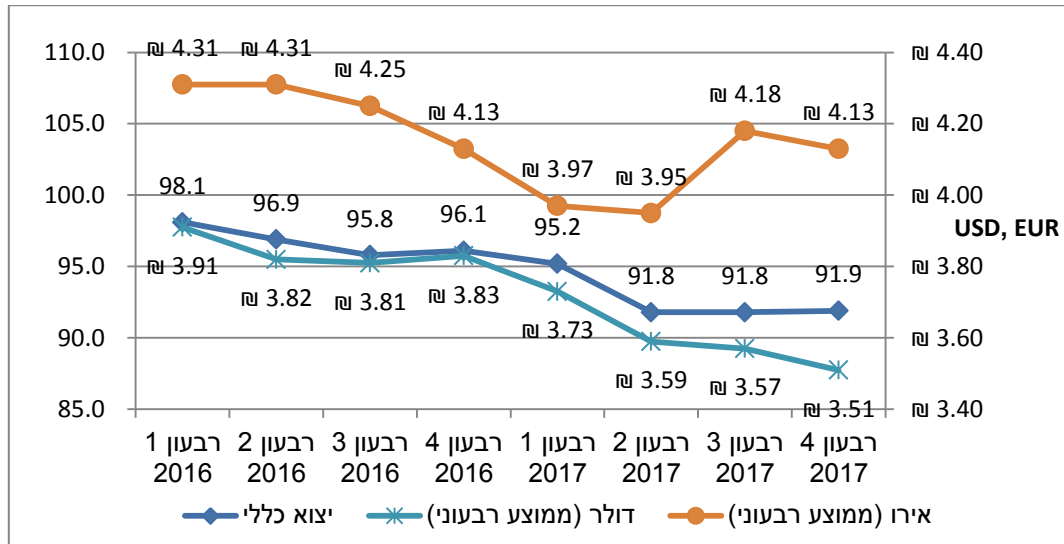


## מדד המחירים של תפוקת התעשייה, כרייה וחציבה ליצוא עלה ב-0.1%

מדד המחירים של תפוקת התעשייה, כרייה וחציבה ליצוא עלה ב-0.1% ברבעון הרביעי של שנת 2017 והגיע לרמה של 91.9 נקודות (הבסיס: ממוצע 2015=100.0 נקודות).

**תרשים 5 - מדד מחירי יצוא בתעשייה, כרייה וחציבה (בסיס: ממוצע 2015 = 100.0) ושערי מט"ח ממוצעים**

### בשנתיים האחרונות



## להלן פירוט השינויים בענפי ייצור נבחרים ברבעון הרביעי של שנת 2017:

**מוצרי נפט מזוקק, כרייה וחציבה:** המחירים בענף עלו ברבעון ב-8.2%.

**מחשבים, מכשור אלקטרוני ואופטי:** המחירים בענף עלו ברבעון ב-0.4%. עליות המחירים משקפות בעיקר התייקרות של מערכות אזעקה ואבטחה ביתית (ב-2.4%), מכשירי מדידה לתעשיית המוליכים למחצה (ב-7.0%), מכונות לתעשיית המוליכים למחצה (ב-4.2%) ומוצרי לייזר לתחום הרפואי והקוסמטי (ב-3.8%).

לעומת זאת, ירדו מחירי מוצרי תקשורת נתונים (ב-1.5%) ומכשור לטיפול בבעיות לב (ב-1.5%).

**כלי תחבורה והובלה אחרים:** המחירים בענף ירדו ברבעון ב-2.7%. ירידות המחירים משקפות בעיקר הוזלה של להבים למנועי סילון (ב-4.6%).

**ענפי תעשייה אחרים:** המחירים בענף ירדו ברבעון ב-2.6%. ירידות המחירים משקפות בעיקר הוזלה של חפצי חן ותשימי קדושה (ב-3.6%) וציוד רפואי, דנטלי ואורתופדי (ב-2.5%).

**תרופות:** המחירים בענף ירדו ברבעון ב-2.1%. ירידות המחירים משקפות בעיקר הוזלה של תרופות לבני אדם (ב-1.9%) ותרופות לבעלי-חיים (ב-1.5%).

**טקסטיל:** המחירים בענף ירדו ברבעון ב-1.5%. ירידות המחירים משקפות בעיקר הוזלה של חוטים מסוגים שונים (ב-1.5%), דפוס בד (ב-1.4%) ובדים לא ארוגים (ב-3.5%).

**כימיקלים ומוצריהם:** המחירים בענף ירדו ברבעון ב-1.0%. ירידות המחירים משקפות בעיקר הוזלה של כימיקלים בסיסיים (ב-3.7%), חומרי הדברה וחיטוי לשימוש ביתי ולחקלאות (ב-2.4%), צבעים ומוצרי איטום (ב-1.5%), מגבונים (ב-1.0%), קוסמטיקה (ב-1.2%) ומוצרים כימיקליים אחרים (ב-6.4%).

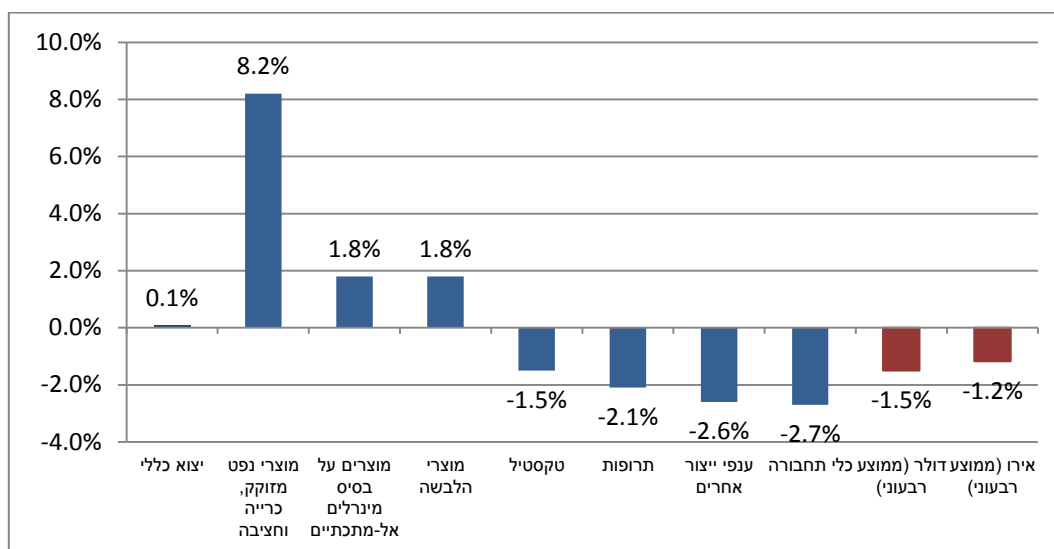
לעומת זאת, עלו מחירי ממיסים ארומטיים (ב-2.4%), דשנים ותרבות חנקן (ב-1.0%), חומצות (ב-2.9%), פוליאטילן (ב-4.2%), פוליפרופילן (ב-3.1%) ופולימרים (ב-12.9%).

**מוצרי גומי, פלסטיק ורהיטים מפלסטיק:** המחירים בענף ירדו ברבעון ב-0.8%. ירידות המחירים משקפות בעיקר הוזלה של מוצרי גומי אחרים (ב-1.3%), שרזולים ויריעות מפלסטיק (ב-1.3%), לוחות וצינורות מפלסטיק (ב-1.0%), מוצרים מפלסטיק משוריין (ב-3.0%), מוצרים מפלסטיק לשימושים טכניים, חקלאיים ותעשייתיים (ב-1.3%) ורהיטים מפלסטיק (ב-2.3%).

לעומת זאת, עלו מחירי צמיגים ואבובים (ב-1.6%).

#### תרשים 6 - מדד מחירי יצוא בתעשייה, כרייה וחציבה וענפים ראשיים נבחרים – אחוז שינוי רבעוני (רבעון 4

2017 לעומת רבעון 3 2017)



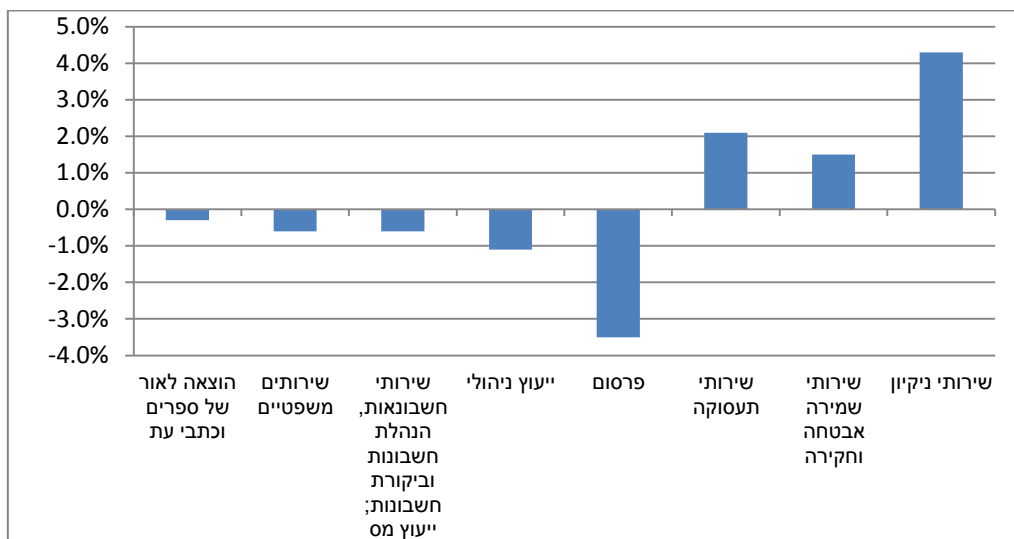
מדד מחירי תפוקת התעשייה ליצוא (ללא כרייה וחציבה) לפי עוצמה טכנולוגית:

ברבעון הרביעי של שנת 2017 עלו המחירים בענפי הטכנולוגיה המעורבת-מסורתית ב-3.8%. לעומת זאת, ירדו המחירים בענפי הטכנולוגיה המעורבת-עילית ב-0.8%, בענפי הטכנולוגיה עילית ב-0.3% ובענפי הטכנולוגיה המסורתית ב-0.2%.

#### עלויות במחירי שירותי שמירה ואבטחה, ניקיון ושירותי תעסוקה, ירידה במחירי פרסום

ברבעון הרביעי של שנת 2017 עלו מחירי שירותי ניקיון ב-4.3%, שירותי תעסוקה ב-2.1% ושירותי שמירה, אבטחה וחקירה ב-1.5%. לעלויות המחירים תרמה העלאת שכר המינימום בחודש דצמבר 2017 מ-26.88 ש"ח ל-28.49 ש"ח לשעת עבודה. מחירי פרסום ירדו ברבעון הרביעי ב-3.5% והושפעו בעיקר מירידה של 7.7% במחירי פרסום בטלוויזיה. בנוסף, מחירי ייעוץ ניהולי ירדו ב-1.1% ברבעון.

**תרשים 7 – מדדי המחירים בענפי השירותים – אחוז שינוי רבעוני (רבעון 4 2017 לעומת רבעון 3 2017)**



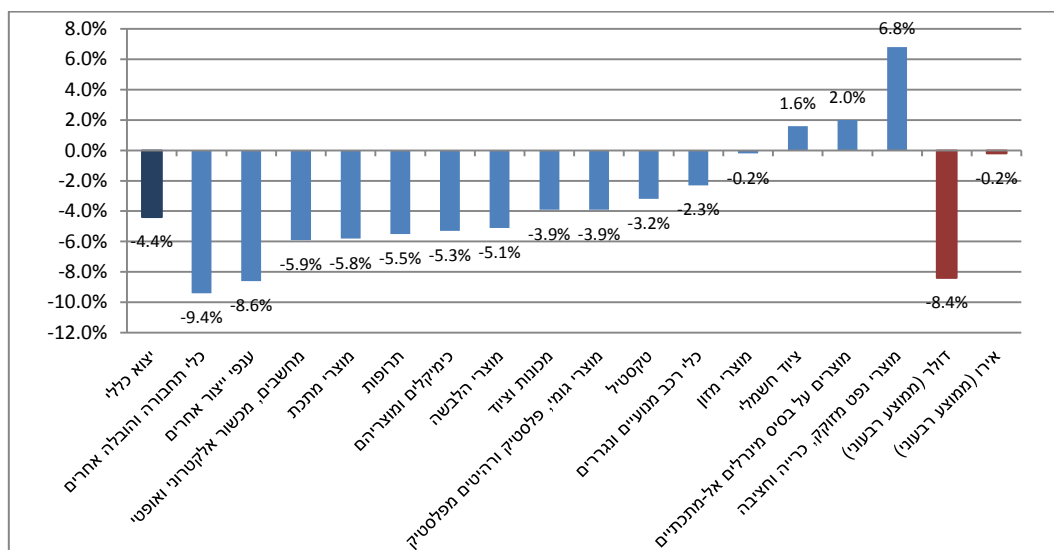
**סיכום שנת 2017 במדדי המחירים ליצוא ולענפי השירותים**

בשנת 2017 (רבעון 4 2017 לעומת רבעון 4 2016) ירד מדד המחירים של תפוקת התעשייה, כרייה וחציבה ליצוא ב-4.4%.

בשנת 2017 נרשמו ירידות מחירים בעיקר בענפי הייצור: כלי תחבורה והובלה אחרים (ב-9.4%), ענפי ייצור אחרים (ב-8.6%), מחשבים, מכשור אלקטרוני ואופטי (ב-5.9%), מוצרי מתכת (ב-5.8%), תרופות (ב-5.5%), כימיקלים ומוצריהם (ב-5.3%), הלבשה (ב-5.1%), מוצרי גומי, פלסטיק ורהיטים מפלסטיק (ב-3.9%), מכונות וציוד (ב-3.9%) וטקסטיל (ב-3.2%).

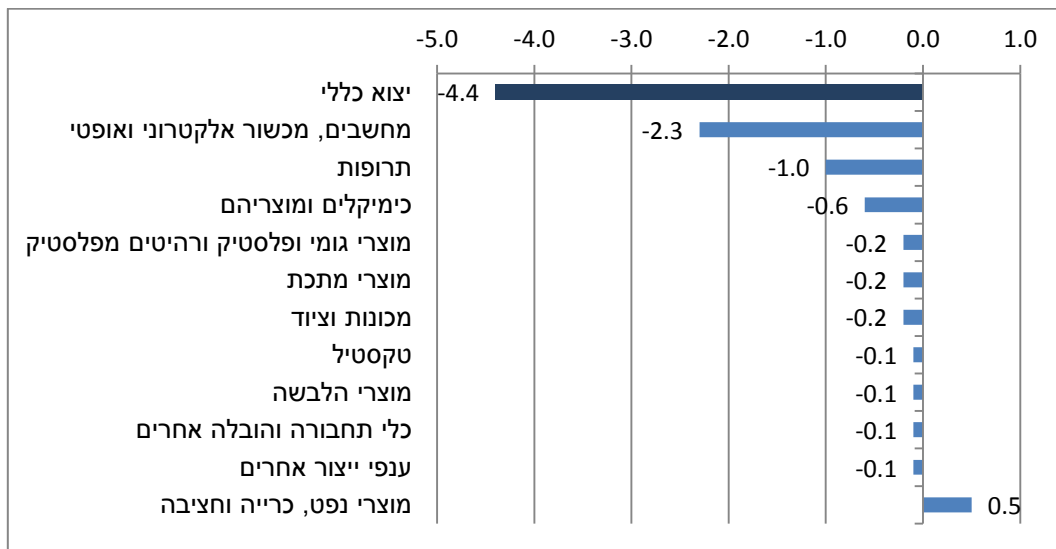
לעומת זאת, עלו המחירים בענפי הייצור: מוצרי נפט מזוקק, כרייה וחציבה (ב-6.8%) וציוד חשמלי (ב-1.6%).

**תרשים 8 - מדד מחירי יצוא בתעשייה, כרייה וחציבה וענפים ראשיים - אחוז שינוי שנתי (רבעון 4 2017 לעומת רבעון 4 2016)**



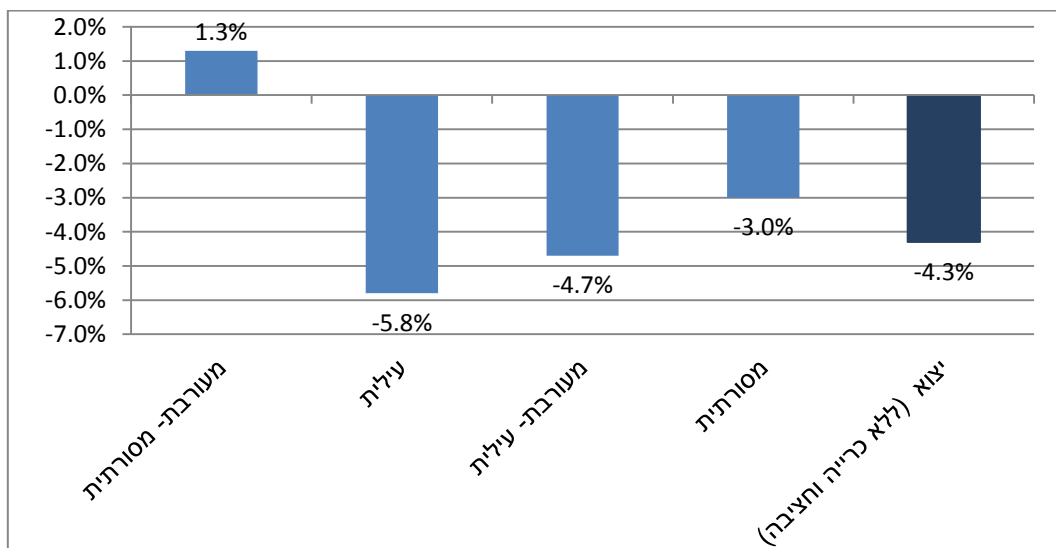


**תרשים 9 - מדד המחירים של תפוקת התעשייה, כרייה וחציבה ליצוא, תרומה של ענפים ראשיים (רבעון 4 בשנת 2017 לעומת רבעון 4 בשנת 2016)**



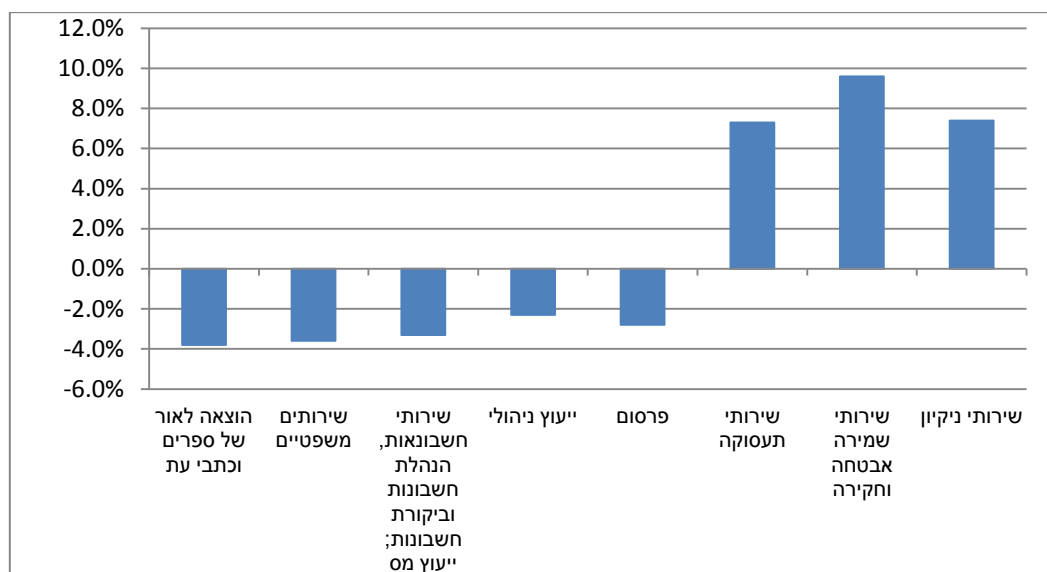
בשנת 2017 ירדו המחירים בענפי הטכנולוגיה העילית ב-5.8%, בענפי הטכנולוגיה המעורבת-עילית ב-4.7% ובענפי הטכנולוגיה המסורתית ב-3.0%. לעומת זאת, עלו המחירים בענפי הטכנולוגיה המעורבת-מסורתית ב-1.3%.

**תרשים 10 - מדד המחירים של תפוקת התעשייה ליצוא (ללא כרייה וחציבה), לפי עוצמה טכנולוגית, אחוזי שינוי שנתיים (רבעון 4 2017 - רבעון 4 2016)**



בענפי השירותים עלו בשנת 2017 מחירי שירותי שמירה, אבטחה וחקירה ב-9.6%, שירותי ניקיון ב-7.4% ושירותי תעסוקה ב-7.3%. עליות המחירים בענפים אלו הושפעו בעיקר מהעלאת שכר המינימום פעמיים במהלך 2017 הראשונה בינואר והשנייה בדצמבר. לעומת זאת, בשנה זו ירדו מחירי הוצאה לאור של ספרים וכתבי עת ב-3.8%, שירותים משפטיים ב-3.6%, שירותי חשבונאות ב-3.3%, פרסום ב-2.8% וייעוץ ניהולי ב-2.3%.

## תרשים 11 – מדדי המחירים בענפי השירותים – אחוז שינוי שנתי (רבעון 4 2017 לעומת רבעון 4 2016)



### הגדרות והסברים

מדדי מחירי יצרן מודדים את המחירים שיצרנים מקבלים עבור מוצרים ושירותים מתפוקתם. מדדים אלה כוללים את מדד מחירי תפוקת התעשייה ומדד מחירי כרייה וחציבה ליעדים מקומיים המתפרסמים מדי חודש. בשנים האחרונות הורחב הכיסוי של מחירי יצרן ונוספו מדדי מחירים לענפי השירותים ומדדי מחירים ליצוא התעשייתי. מדדי המחירים לענפי השירותים ומדדי המחירים ליצוא התעשייתי הם רבעוניים ומתפרסמים אחת לשלושה חודשים.

מדדי המחירים של תפוקת התעשייה וכרייה וחציבה ליעדים מקומיים מודדים את שינויי המחירים המתקבלים על ידי היצרנים בתעשייה ובענפי הכרייה והחציבה עבור מוצרים ושירותים מתפוקתם בשלב הראשון של השיווק בארץ. שימוש העיקרי של המדד הוא ניכוי סדרות ערך התפוקה בענפי התעשייה ובענפי הכרייה והחציבה המחושבות במחירים שוטפים והצגתן במחירים קבועים. בנוסף, המדד משמש להצמדות של חוזים, כאינדיקטור כלכלי לשינויי מחירים, להשוואת שינויי המחירים בין שווקים שונים ולהשוואות בינלאומיות. החל בינואר 2013 מתפרסמים מדדי המחירים הנ"ל במתכונת מעודכנת לפי מערכת משקלים המשקפת את ערך התפוקה בשנת 2012 ועל בסיס ממוצע שנת 2012 = 100.0 נקודות. המדדים נערכו לפי הסיווג האחיד של ענפי הכלכלה 2011.

אחת לשלושה חודשים מתפרסם מדד מחירי תפוקת התעשייה, כרייה וחציבה ליצוא: מדד כללי, ענפים ראשיים ותת ענפים, לפי בסיס ממוצע 2015 = 100.0. המדד נערך לפי הסיווג האחיד של ענפי הכלכלה 2011.

אחת לשלושה חודשים מתפרסמים מדדי מחירי יצרן לענפי השירותים הבאים: שירותים משפטיים, הנהלת חשבונות וראיית חשבון, שמירה ואבטחה, שירותי ניקיון, שירותי תעסוקה, שירותי ייעוץ ניהולי, שירותי פרסום והוצאה לאור. מדדים אלו מודדים את המחירים שמקבלות חברות עבור השירותים שהן מספקות לעסקים אחרים, לממשלה ולצרכנים סופיים.