

הודעה לתקשורת

אתר: www.cbs.gov.il דוא"ל: info@cbs.gov.il פקס: 02-6521340

הודעה קודמת בנושא זה פורסמה ב-19 בפברואר 2018

ירושלים, ג' בניסן תשע"ח
19 במרס 2018
080/2018

סחר חוץ לפי ארצות - סחורות - פברואר 2018 February 2018 by Countries - Israel's Foreign Trade in Goods

נתוני המגמה בחודשים האחרונים (דצמבר 2017 - פברואר 2018)

- עלייה של 42.4% ביבוא הסחורות מארצות הברית.
- עלייה ביצוא הסחורות לארצות הברית ולארצות אסיה.

לתשומת לבם של הקוראים ומשתמשי הנתונים, החל מ-14 בפברואר 2018 נתוני היבוא מבוססים על מערכת "שער עולמי". מערכת זו מנהלת את נתוני יבוא הסחורות במכס. כתוצאה ממעבר זה ושידרוג מערכות שנעשתה בלמ"ס יתכן ונתוני היבוא יעברו תיקונים ועדכונים משמעותיים יותר מאלו שהיו בעבר בסטטיסטיקה של יבוא הסחורות. מערכת זו תאפשר ללמ"ס שיפור של הסטטיסטיקה של הסחר בסחורות (יבוא).

לוחות

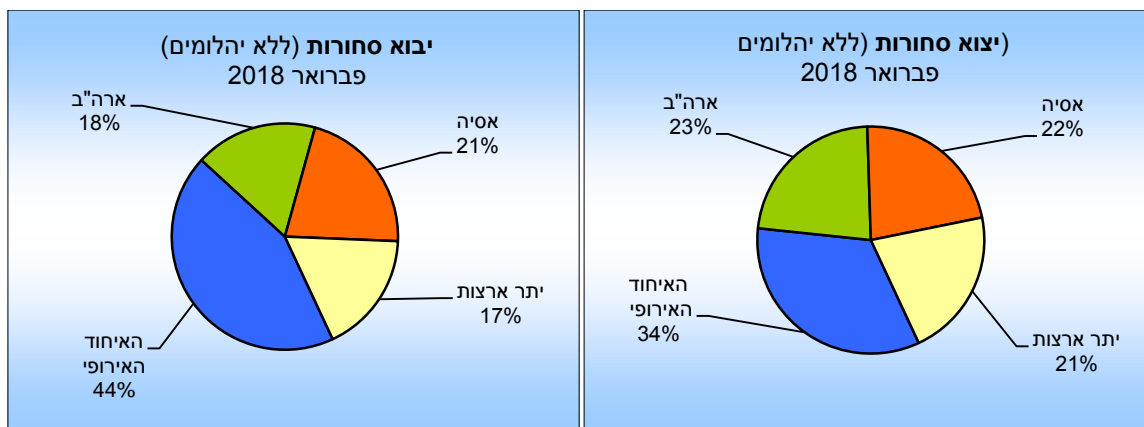
פברואר 2018

יבוא הסחורות (למעט יהלומים) הסתכם ב-22.4 מיליארד ש"ח. 44% מהיבוא היה מארצות האיחוד האירופי, 18% מארצות הברית, 21% מארצות אסיה ו-17% הנותרים מקבוצת יתר ארצות העולם.

יצוא הסחורות (למעט יהלומים) הסתכם ב-13.0 מיליארד ש"ח **והגירעון המסחרי בסחר בסחורות** (ללא יהלומים) הסתכם ב-9.4 מיליארד ש"ח. מסך יצוא הסחורות, היצוא לארצות האיחוד האירופי היווה 34%, היצוא לארצות הברית 23%, היצוא לארצות אסיה 22%, ו-21% הנותרים ליתר ארצות העולם¹.

1 הנתונים כוללים את הסחורות שעברו במכס אך אינם כוללים את נתוני הסחר בסחורות בין ישראל לרשות הפלסטינית, היבוא הביטחוני, יבוא ויצוא שירותים (לרבות שירותי תוכנה). נתונים על כלל יצוא ויבוא סחורות ושירותים מתפרסמים במסגרת מאזן התשלומים מדי רבע שנה. נתוני 2017 ו-2018 הנם נתונים ארעיים, נתונים סופיים לשנת 2017 יפורסמו בחודש אפריל 2018 ונתונים סופיים לשנת 2018 יפורסמו בחודש אפריל 2019.

כתבו: בת-שבע פישמן ויוסי מוזס - תחום סחר חוץ
לקבלת הסברים ניתן לפנות אל יחידת הדוברות בטל' 02-6527845



המאזן המסחרי בסחר בסחורות (ינואר - פברואר 2018)

הגירעון בסחר הסחורות עם ארצות האיחוד האירופי (ללא יהלומים) הסתכם בחודשים ינואר-פברואר 2018 ב-9.7 מיליארד ש"ח, לעומת גירעון של 7.0 מיליארד ש"ח בחודשים המקבילים ב-2017.

הגירעון בסחר הסחורות עם ארצות אסיה (ללא יהלומים) הסתכם בינואר-פברואר 2018 ב-2.9 מיליארד ש"ח, לעומת גירעון של 4.1 מיליארד ש"ח בחודשים המקבילים ב-2017.

הגירעון בסחר הסחורות עם קבוצת יתר ארצות (ללא יהלומים) הסתכם בחודשים ינואר-פברואר 2018 ב-2.0 מיליארד ש"ח, לעומת גירעון של 0.8 מיליארד ש"ח בחודשים המקבילים ב-2017.

במאזן הסחר בסחורות (ללא יהלומים) עם ארצות הברית נרשם גרעון של 0.2 מיליארד ש"ח בינואר-פברואר 2018 לעומת עודף של 3.2 מיליארד ש"ח בינואר-פברואר 2017.

קבוצת ארצות עיקריות במיליוני ש"ח	מאזן - ינואר - פברואר 2017	מאזן - ינואר - פברואר 2018	יצוא - ינואר - פברואר 2017	יצוא - ינואר - פברואר 2018	יבוא - ינואר - פברואר 2017	יבוא - ינואר - פברואר 2018
סה"כ (ברוטו ללא יהלומים)	-8,782.8	-14,772.8	27,732.7	27,547.3	36,515.5	42,320.1
האיחוד האירופי	-7,039.0	-9,691.7	8,358.5	9,252.3	15,397.5	18,944.0
ארצות הברית	3,227.7	-189.4	7,555.4	6,246.9	4,327.7	6,436.3
אסיה	-4,138.3	-2,901.0	5,213.6	6,446.6	9,351.9	9,347.6
יתר הארצות	-833.2	-1,990.7	6,605.2	5,601.5	7,438.4	7,592.2

סקירה על התפתחות כלל יבוא ויצוא הסחורות בינואר-פברואר 2018, פורסמה בהודעה לעיתונות "[סחר החוץ של ישראל - סחורות - פברואר 2018](#)" בתאריך 13 במרס 2018.

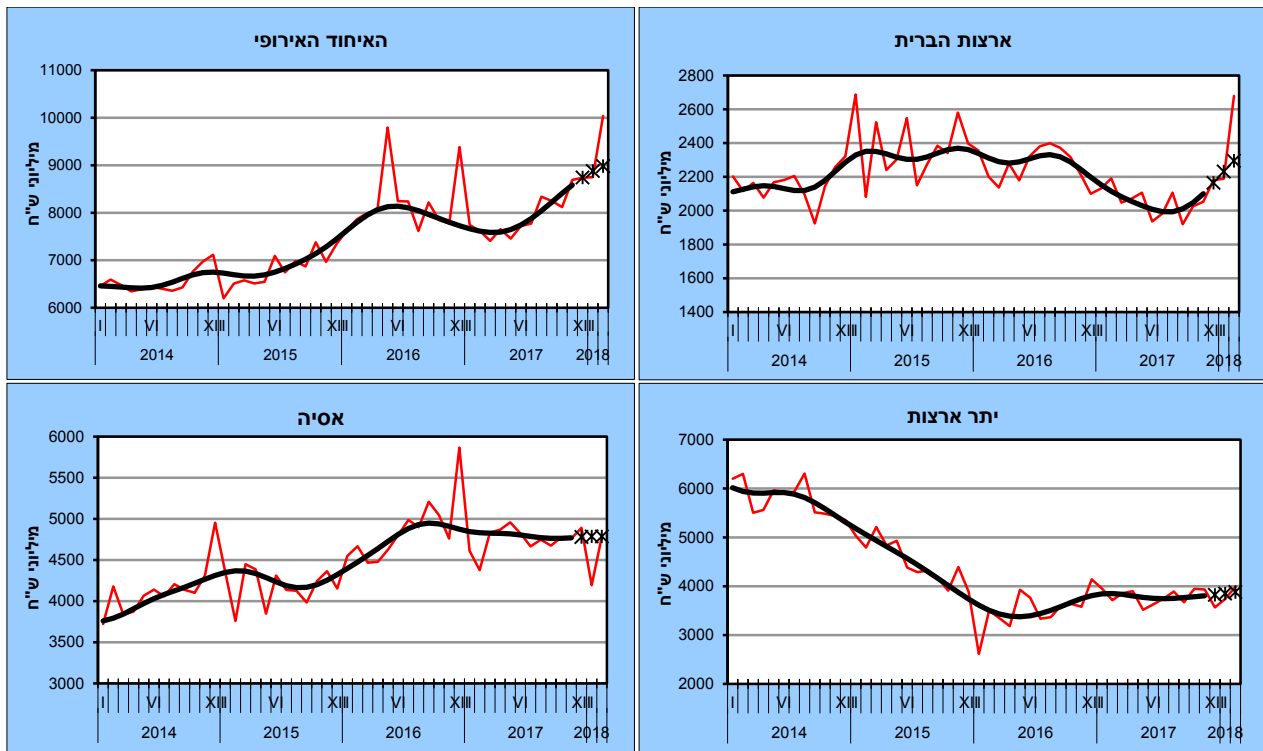
יבוא הסחורות - דצמבר 2017-פברואר 2018

בחודשים דצמבר 2017-פברואר 2018 עלה יבוא הסחורות (למעט אניות, מטוסים יהלומים וחומרי אנרגיה), על פי נתוני המגמה, ב-19.2% בחישוב שנתי. זאת, לאחר עלייה של 14.7% בחישוב שנתי בספטמבר-נובמבר 2017.

על פי נתוני המגמה יבוא הסחורות מארה"ב עלה ב-42.4% בחישוב שנתי בדצמבר 2017-פברואר 2018 (עלייה של 3.0% בממוצע לחודש), בהמשך לעלייה של 23.7% בספטמבר-נובמבר 2017 (עלייה של 1.8% בממוצע לחודש).

בשלושת החודשים האחרונים עלה יבוא הסחורות מארצות אסיה ב-1.4% בחישוב שנתי. זאת, לאחר ירידה של 0.1% בחישוב שנתי, בספטמבר-נובמבר 2017. מתחילת השנה עלה בעיקר היבוא מטיוון, מירדן ומדרום קוריאה.

היבוא מקבוצת **יתר ארצות העולם** עלה ב-8.5% בחישוב שנתי בשלושת החודשים האחרונים, בהמשך לעלייה של 5.5% בספטמבר-נובמבר 2017. מתחילת השנה עלה בעיקר היבוא מארגנטינה, משוויץ ומנורבגיה.



— נתונים מנוכי עונתיות — נתוני מגמה

* שלוש הנקודות האחרונות של המגמה עשויות להשתנות בהרבה

היבוא מארצות האיחוד האירופי עלה ב-20.0% בחישוב שנתי בדצמבר 2017-פברואר 2018 (עלייה של 1.5% בממוצע לחודש). זאת, בהמשך לעלייה של 29.6% בספטמבר-נובמבר 2017 (עלייה של 2.2% בממוצע לחודש). מתחילת השנה עלה בעיקר היבוא מאירלנד, מגרמניה ומהולנד.

יצוא הסחורות – דצמבר 2017 - פברואר 2018

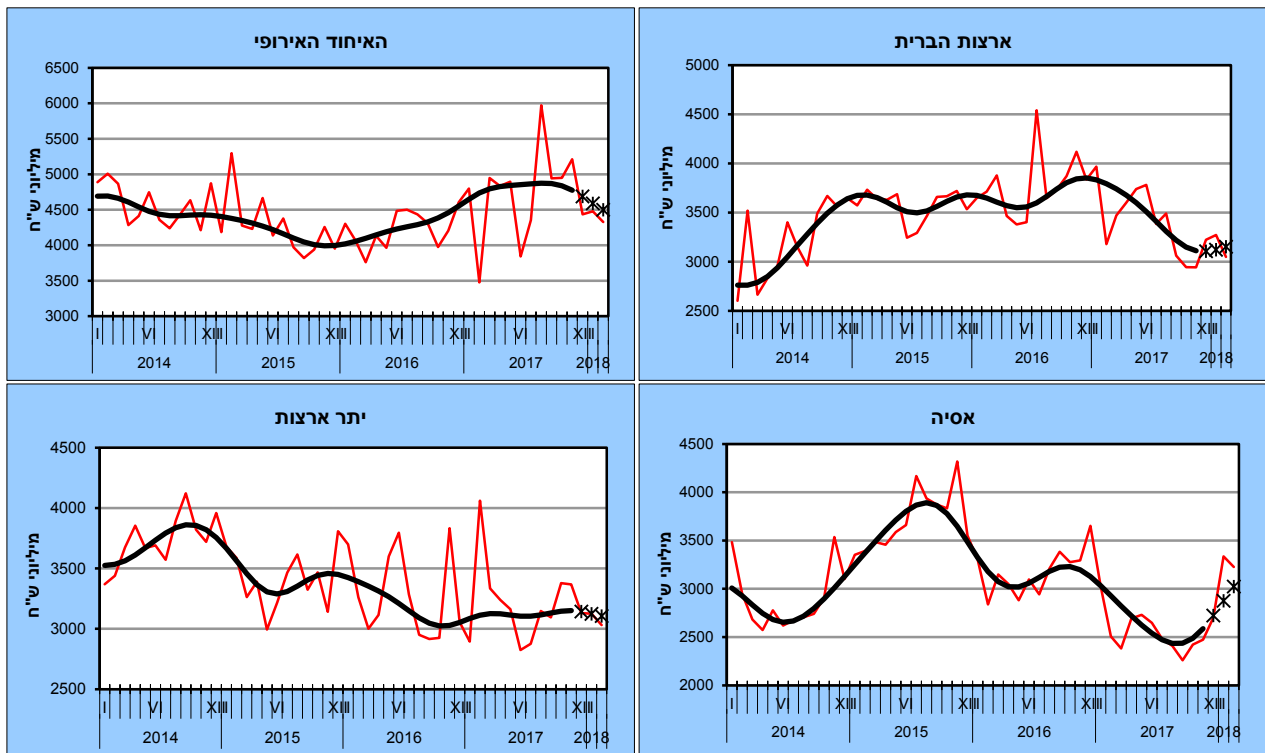
בחודשים דצמבר 2017-פברואר 2018 עלה יצוא הסחורות (למעט אניות, מטוסים ויהלומים), על פי נתוני המגמה, ב-3.7% בחישוב שנתי. זאת, לאחר ירידה של 1.4% בספטמבר-נובמבר 2017.

יצוא הסחורות **לארצות אסיה** עלה ב-86.3% בחישוב שנתי בדצמבר 2017-פברואר 2018 (עלייה של 5.3% בממוצע לחודש), בהמשך לעלייה של 30.0% בספטמבר-נובמבר 2017 (עלייה של 2.1% בממוצע לחודש), בחודשיים הראשונים של השנה עלה בעיקר היצוא ליפן, לסין ולאזרבייג'ן.

יצוא הסחורות **לארצות הברית** עלה בשלושת החודשים האחרונים ב-5.4% בחישוב שנתי. זאת, לאחר ירידה של 21.5% בספטמבר-נובמבר 2017 (ירידה של 2.0% בממוצע לחודש).

יצוא הסחורות **לארצות האיחוד האירופי** ירד בשלושת החודשים האחרונים ב-21.2% בחישוב שנתי (ירידה של 2.0% בממוצע לחודש), בהמשך לירידה של 7.7% בספטמבר-נובמבר 2017. בחודשיים הראשונים של השנה ירד בעיקר היצוא לדנמרק לצרפת ולאירלנד.

יצוא הסחורות לקבוצת יתר ארצות העולם ירד ב-5.6% בחישוב שנתי בשלושת החודשים האחרונים, לאחר עלייה של 4.7% ספטמבר-נובמבר 2017. מתחילת השנה ירד בעיקר היצוא לדרום אפריקה, למרוקו, לצ'ילה ולאוסטרליה.



— נתוני מגמה — נתונים מנכי עונתיות

* שלוש הנקודות האחרונות של המגמה עשויות להשתנות בהרבה

* הודעה לעיתונות הבאה "סחר חוץ לפי ארצות - מרץ 2018" תפורסם ב-30 באפריל 2018.

- [לפרסומים נוספים בנושא סחר חוץ](#)
- [להגדרות והסברים](#)