

# הודעה לתקשורת

אתר: [www.cbs.gov.il](http://www.cbs.gov.il) דוא"ל: [info@cbs.gov.il](mailto:info@cbs.gov.il) פקס: 02-6521340

## הודעה קודמת בנושא זה פורסמה ב-27 בדצמבר 2017

ירושלים, ד' בניסן תשע"ח  
20 במרס 2018  
081/2018

### מדדי מחירים בסחר חוץ- סחורות- לשנת 2017 הרעה של 1.2% במדד תנאי הסחר (ללא אניות, מטוסים, יהלומים וחומרי אנרגיה) Foreign Trade Price Indices- Goods - 2017

#### בשנת 2017

- הרעה של 1.2% במדד תנאי הסחר (ללא אניות, מטוסים, יהלומים וחומרי אנרגיה), בהמשך להרעה של 0.5% בשנת 2016.
- לראשונה מאז שנת 2012, חלה עלייה במדד מחירי יבוא הסחורות.
- מדד מחירי יצוא הסחורות עלה ב-2.9%, לאחר ירידות בשלוש השנים האחרונות.

#### ברבעון האחרון של שנת 2017

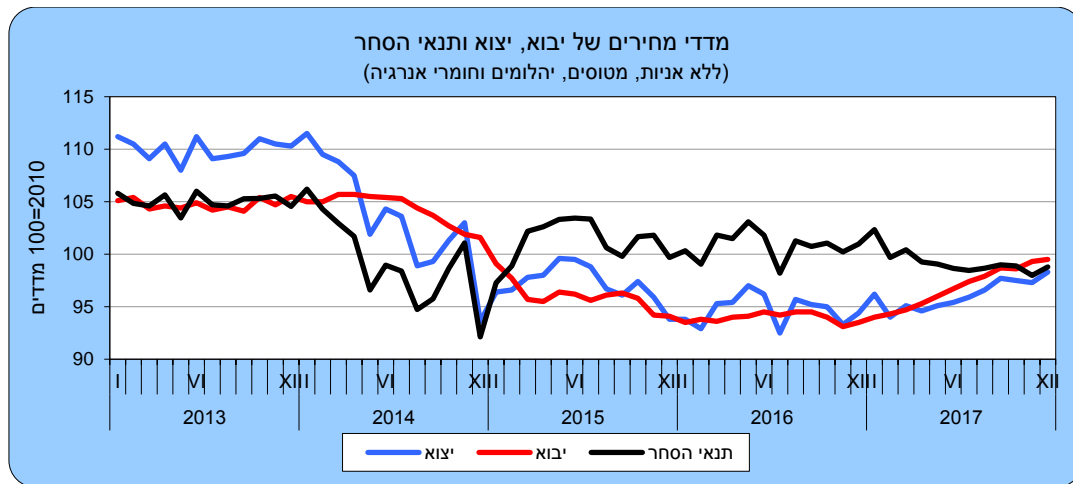
- עלייה במדדי המחירים של רוב מרכיבי היבוא.

#### לוחות

בשנת 2017 עלה **מדד מחירי יבוא הסחורות**<sup>1</sup> (ללא אניות, מטוסים, יהלומים וחומרי אנרגיה) ב-3.0%, לאחר ירידה של 2.1% בשנת 2016.

**מדד מחירי יצוא הסחורות** (ללא אניות, מטוסים ויהלומים) עלה בשנת 2017 ב-1.7%, לאחר ירידה של 2.6% בשנת 2016.

<sup>1</sup> יוזכר כי מדדי המחירים בסחר חוץ מחושבים בדולרים של ארצות הברית, ולכן הם מושפעים גם מהשינויים בערך הדולר לעומת המטבעות האחרים שבהם נערכות עסקאות יבוא ויצוא של הסחורות. כמו כן, ערך סחורות היבוא שלפיו מחושבים המדדים הנו ערך CIF (Cost Insurance and Freight) וערך סחורות היצוא הינו ערך FOB (Free on board). הנתונים אינם כוללים את הסחר עם הרשות הפלסטינית ואת היבוא הביטחוני. כמו כן, הנתונים אינם כוללים מדדי יצוא ויבוא של שירותים לרבות יצוא שירותי תכנה.

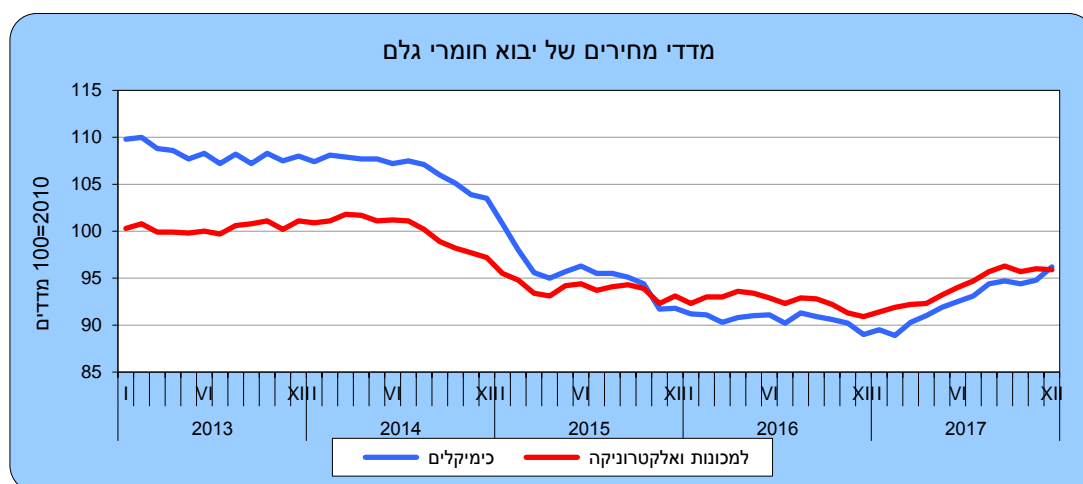


כתוצאה מעלייה גבוהה יותר במדד מחירי היבוא לעומת מדד מחירי היצוא - חלה בשנת 2017 הרעה של 1.2% במדד תנאי הסחר (ללא אניות, מטוסים, יהלומים וחומרי אנרגיה). זאת, בהמשך להרעה של 0.5% בשנת 2016. מדד תנאי הסחר מוגדר כיחס בין השינוי במדדי המחירים של היצוא לבין מדדי המחירים של היבוא.

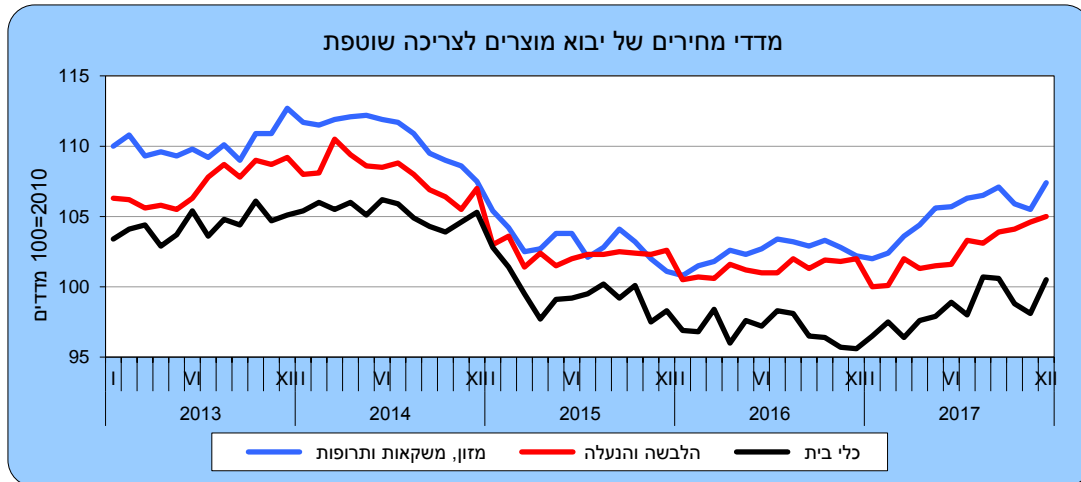
### מדד מחירי היבוא

לראשונה מאז שנת 2012, חלה עלייה של 6.4%, במדד מחירי יבוא הסחורות. פירוט השינויים במחירי היבוא לפי ייעוד מראה שבשנת 2017 הייתה עלייה ברוב מרכיבי היבוא. **מדד המחירים של יבוא חומרי אנרגיה** עלה ב-24.7%, **מדד המחירים של יבוא יהלומים** עלה ב-15.2%, **מדד המחירים של יבוא מוצרי השקעה** (למעט אניות ומטוסים) עלה ב-3.6%, **מדד המחירים של יבוא תשומות לייצור** (למעט יהלומים וחומרי אנרגיה) עלה ב-3.1% ו**מדד המחירים של יבוא מוצרי צריכה** עלה ב-2.8%.

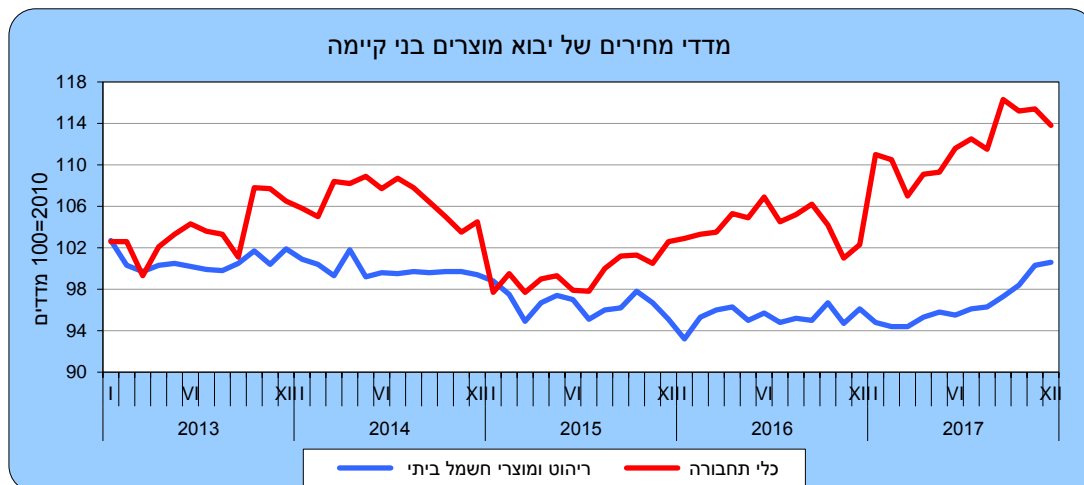
מדד המחירים של **יבוא תשומות לייצור** (למעט יהלומים וחומרי אנרגיה) עלה כאמור בשנת 2017 ב-3.1%, לאחר ירידה של 3.8% בשנת 2016. פירוט לפי קבוצות הסחורות מראה על עליית מחירים ברוב קבוצות הסחורות: **יבוא ברזל ופלדה** עלה ב-12.9%, **יבוא מתכות אל-ברזליות** עלה ב-8.7% ו**יבוא מתכות יקרות** עלה ב-4.8%.



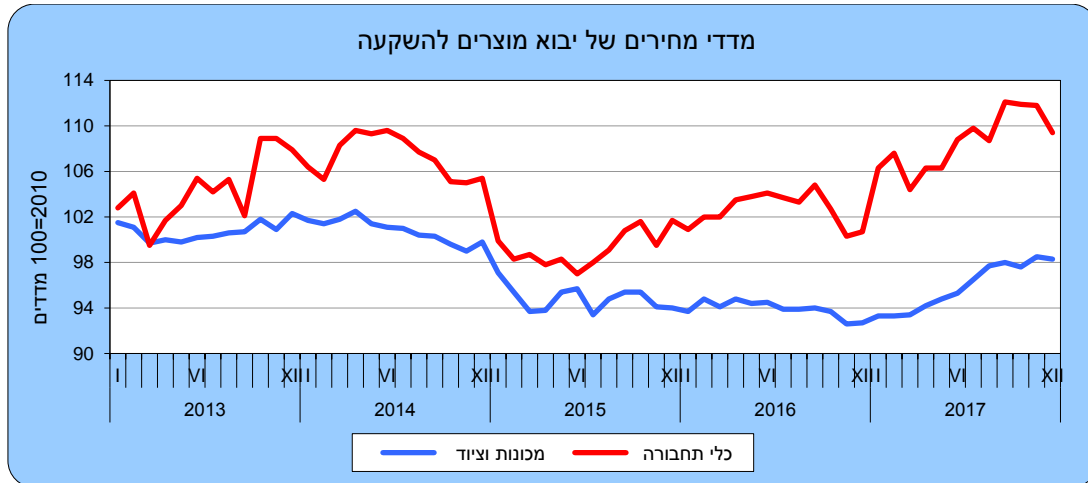
מדד המחירים של **יבוא מוצרי צריכה** עלה בשנת 2017 ב-2.8%, לאחר ירידה של 0.4% בשנת 2016. מדד המחירים של **יבוא מוצרים לצריכה שוטפת** (מזון, הלבשה, הנעלה ומוצרים להחזקת משקי בית) עלה בשנת 2017 ב-1.9%, לאחר ירידה של 1.2% בשנה הקודמת. עיקר העלייה נרשמה במדד המחירים של **יבוא מזון, משקאות ותרופות** שעלה ב-2.4%.



כמו כן, **מדד מחירי יבוא של מוצרים בני קיימה** (ריהוט, מוצרי חשמל ביתיים וכלי תחבורה) עלה בשנת 2017 ב-3.7%, בהמשך לעלייה של 0.7% בשנה הקודמת. עיקר העלייה נרשמה במדד **מחירי היבוא של כלי תחבורה** שעלה ב-7.8%.



**מדד מחירי יבוא מוצרים להשקעה** (למעט אניות ומטוסים) עלה בשנת 2017 ב-3.6%, בהמשך לעלייה של 0.5% בשנת 2016. פירוט לפי קבוצות מראה כי **מדד מחירי יבוא כלי תחבורה להשקעה** עלה ב-5.9%, בהמשך לעלייה של 3.4% בשנת 2016. **מדד מחירי יבוא מכונות וציוד** (כ-64% מכלל יבוא סחורות להשקעה) עלה ב-2.2%, לאחר ירידה של 0.8% בשנת 2016.



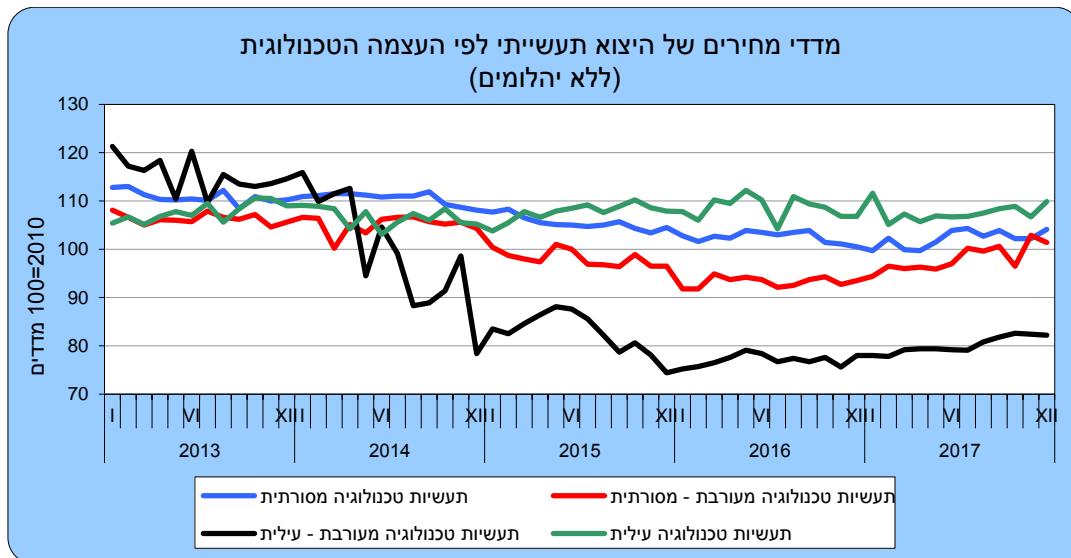
לראשונה מאז שנת 2012, חלה עלייה במדד מחירי יבוא חומרי אנרגיה ב-24.7%. עלייה זו משקפת את עליית המחירים בעולם.

מדד מחירי יבוא יהלומים עלה בשנת 2017 ב-15.2%, לאחר ירידה של 4.9% בשנה הקודמת.

### מדד מחירי היצוא

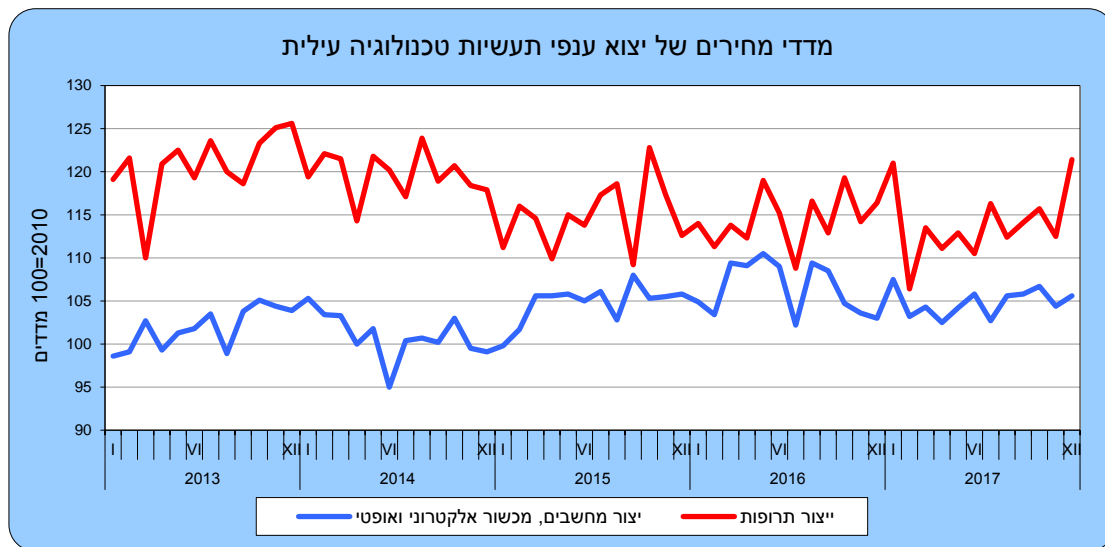
מדד מחירי יצוא הסחורות עלה בשנת 2017 ב-2.9%, לאחר ירידות בשלוש השנים האחרונות. מדד מחירי היצוא התעשייתי, כרייה וחציבה (ללא יהלומים מעובדים) ומדד מחירי היצוא התעשייתי (ללא כרייה וחציבה ויהלומים מעובדים) עלו ב-1.8% בשנת 2017, לאחר ירידה של 2.6% בשנה הקודמת. מדד מחירי יצוא כרייה וחציבה ירד ב-0.5% בשנת 2017.

### פירוט מדדי המחירים של היצוא התעשייתי לפי העוצמה הטכנולוגית

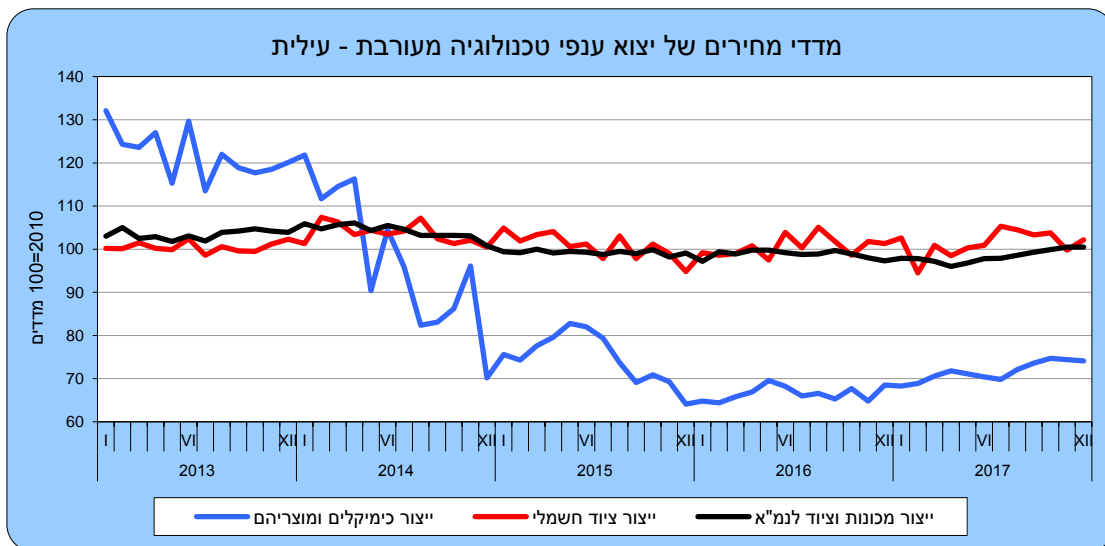


מדד המחירים של יצוא תעשיות טכנולוגיה עילית ירד בשנת 2017 ב-0.5%, לאחר עלייה של 0.5% בשנת 2016. יצוא תעשיות טכנולוגיה עילית מהווה כ-48% מכלל היצוא התעשייתי (ללא יהלומים).

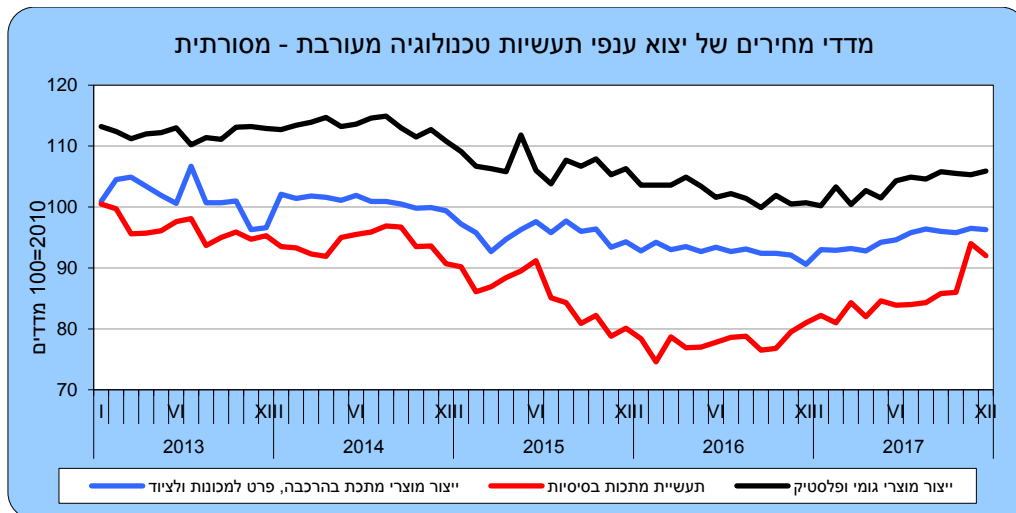
נתונים מפורטים לפי ענפי כלכלה מצביעים על ירידה במדד המחירים של יצוא ענף ייצור כלי טיס, חלליות וציוד נלווה שירד ב-1.0% ושל יצוא ענף ייצור מחשבים, מכשור אלקטרוני ואופטי שירד ב-0.9%. לעומת זאת, מדד המחירים של יצוא ענף ייצור תרופות עלה ב-0.4%.



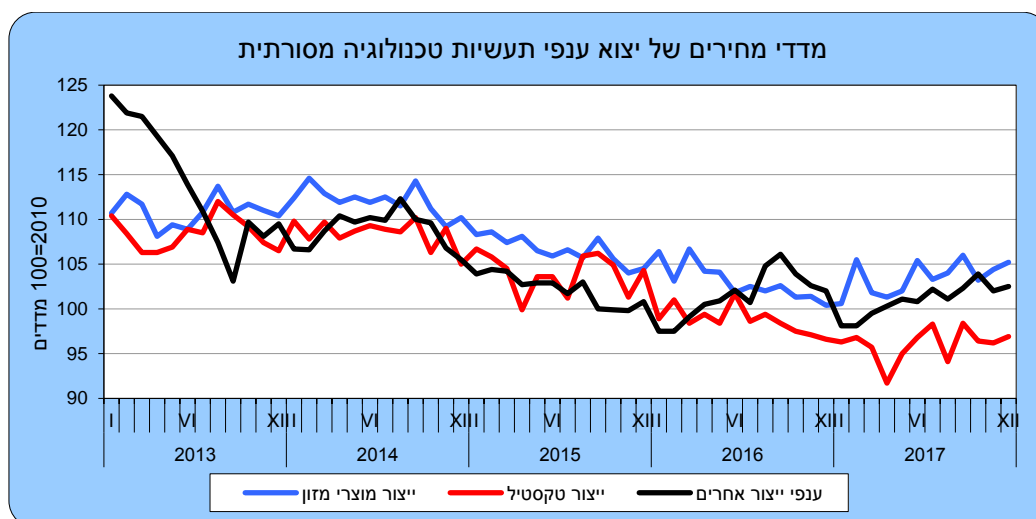
מדד המחירים של יצוא תעשיות טכנולוגיה מעורבת עלית עלה ב-4.3% בשנת 2017. זאת לאחר, שבכל ארבע השנים האחרונות חלו בו ירידות. נתונים מפורטים לפי ענפי כלכלה מצביעים על עלייה במדד המחירים של יצוא ענף ייצור כימיקלים ומוצריהם שעלה ב-8.3% ובמדד המחירים של יצוא ענף ייצור כלי רכב מנועיים ונגררים שעלה ב-0.9%. יצוא תעשיות טכנולוגיה מעורבת עלית מהווה כ-30% מכלל היצוא התעשייתי (ללא יהלומים).



מדד המחירים של יצוא תעשיות טכנולוגיה מעורבת מסורתית עלה בשנת 2017 ב-4.8%. זאת לאחר, שבכל חמש השנים האחרונות חלו בו ירידות. נתונים מפורטים לפי ענפי כלכלה מצביעים על עלייה במדד המחירים ביצוא ענף ייצור מוצרי נפט מזוקק (18.8%) ובמדד המחירים של יצוא ענף תעשיית מתכות בסיסיות (9.7%). יצוא תעשיות טכנולוגיה מעורבת מסורתית מהווה כ-15% מכלל היצוא התעשייתי (ללא יהלומים).



**מדד המחירים של יצוא תעשיות טכנולוגיה מסורתית ירד בשנת 2017 ב-0.3%**, בשנה החמישית ברציפות שבה היו ירידות במדד זה. נתונים מפורטים לפי ענפי כלכלה מצביעים על ירידה במדד המחירים של **יצוא ענף ייצור טקסטיל (-3.0%)** ובמדד המחירים של **יצוא ענף ייצור רהיטים (-2.4%)**. יצוא תעשיות טכנולוגיה מסורתית מהווה כ-7% מכלל היצוא התעשייתי (ללא יהלומים).



**מדד המחירים של יצוא עיבוד יהלומים עלה בשנת 2017 ב-2.3%**, לאחר ירידה של 1.4% בשנת 2016. **מדד המחירים של יצוא ענפי החקלאות, ייעור ודיג עלה בשנת 2017 ב-2.0%**, לאחר ירידה של 4.0% בשנת 2016. עליית מחירים נרשמה במדד מחירי **יצוא גידול יבולים רב-שנתיים** שעלה ב-4.8% ובמדד מחירי **יצוא גידול יבולים עונתיים** שעלה ב-1.0%.

**השינויים במדדי המחיר של יבוא ויצוא סחורות לפי קבוצות הארצות בשנת 2017**

**מדד מחירי יבוא הסחורות (ללא אניות, מטוסים ויהלומים) עלה ב-5.5%** בשנת 2017. פירוט לפי קבוצות ארצות מראה שמדד מחירי **יבוא הסחורות מארצות הברית עלה ב-13.2%**, בהמשך לעלייה של 13.3% בשנת 2016. **מדד מחירי יבוא הסחורות מארצות האיחוד האירופי עלה ב-11.1%**, בהמשך לעלייה של 2.3% בשנת 2016. **מדד מחירי יבוא הסחורות מארצות אסיה נשאר ללא שינוי.**

**מדד מחירי יצוא הסחורות (ללא אניות, מטוסים ויהלומים) עלה ב-1.7% בשנת 2017.** פירוט לפי קבוצות ארצות מראה שמדד מחירי יצוא הסחורות לארצות האיחוד האירופי עלה ב-3.3%, לאחר ירידה של 3.4% בשנת 2016. מדד מחירי יצוא הסחורות לארצות אסיה עלה ב-0.4%. לעומת זאת, מדד מחירי יצוא הסחורות לארצות הברית ירד ב-1.6%.

### **השינויים במדדי המחיר של יבוא ויצוא סחורות ברבעון הרביעי של שנת 2017**

ברבעון האחרון של שנת 2017 עלה מדד המחירים של יבוא הסחורות (ללא אניות, מטוסים, יהלומים וחומרי אנרגיה) ב-1.1%.

פירוט מחירי יבוא לפי ייעוד מראה שברבעון האחרון של שנת 2017 עלה מדד המחירים של יהלומים ב-22.5%, מדד המחירים של יבוא חומרי אנרגיה עלה ב-16.5%, מדד המחירים של יבוא תשומות לייצור (ללא יהלומים וחומרי אנרגיה) עלה ב-1.4%, מדד המחירים של יבוא מוצרים לצריכה עלה ב-1.2% ומדד המחירים של יבוא מוצרים להשקעה עלה ב-0.7%.

ברבעון האחרון של שנת 2017 עלה מדד המחירים של יצוא הסחורות (למעט אניות, מטוסים, יהלומים) ב-0.7%.

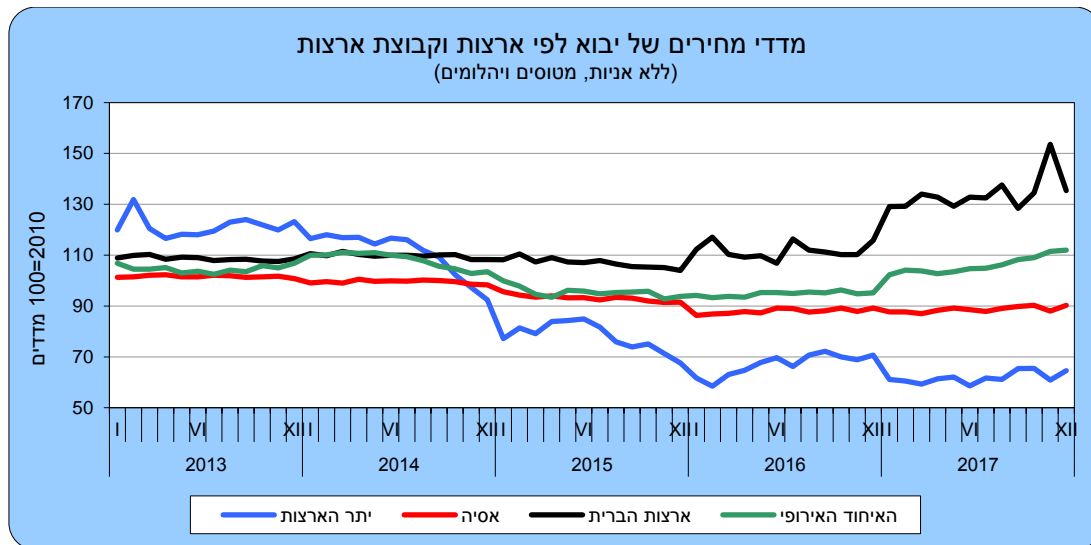
פירוט של מדד המחירים של היצוא התעשייתי לפי עוצמה טכנולוגית מצביע על עליות במדד המחירים של יצוא תעשיות טכנולוגיה מעורבת עילית ב-2.4% ועלייה של 0.7% ביצוא תעשיות טכנולוגיה עילית. לעומת זאת, מדד המחירים של יצוא תעשיות טכנולוגיה מסורתית ירד ב-0.8% ומדד המחירים של יצוא תעשיות טכנולוגיה מעורבת מסורתית ירד ב-0.1%.

ברבעון האחרון של שנת 2017 עלה מדד המחירים של יצוא מסחר סיטוני ביהלומים ב-46.4%. לעומת זאת, מדד המחירים של יצוא עיבוד ביהלומים ירד ב-7.2%.

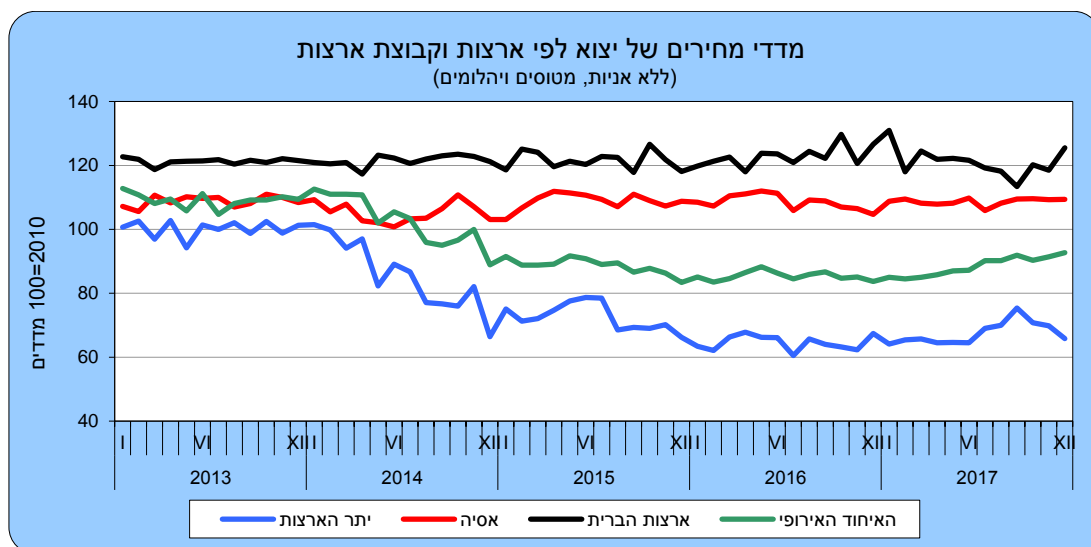
מדד המחירים של יצוא ענפי החקלאות, ייעור ודיג ירד ברבעון האחרון של שנת 2017 ב-5.0%. עיקר הירידה הייתה במדד מחירי יצוא גידול יבולים עונתיים ב-8.3%.

### **השינויים במדדי המחיר של יבוא ויצוא סחורות לפי קבוצות הארצות ברבעון הרביעי של שנת 2017**

פירוט מדד המחירים של יבוא סחורות (ללא אניות, מטוסים ויהלומים), לפי קבוצות ארצות, מראה שמדד מחירי יבוא הסחורות מארצות האיחוד האירופי עלה ב-4.3%, מדד מחירי יבוא הסחורות מארצות הברית עלה ב-1.4% ומדד מחירי יבוא הסחורות מארצות אסיה עלה ב-0.6%.



פירוט לפי קבוצות ארצות של מדדי המחיר של יצוא סחורות (ללא אניות, מטוסים ויהלומים), מראה שמדד מחירי יצוא הסחורות לארצות הברית עלה ב-4.2%, מדד מחירי יצוא הסחורות לארצות אסיה עלה ב-2.2% ומדד מחירי יצוא הסחורות לארצות האיחוד האירופי עלה ב-0.8%.



\*ההודעה הבאה "מדדי מחירים של סחר חוץ- סחורות- לרבעון הראשון של שנת 2018" תפורסם ביום 25 ביוני 2018.

[לפרסומים נוספים בנושא סחר חוץ](#)  
[להגדרות והסברים](#)