

הודעה לתקשורת

אתר: www.cbs.gov.il דוא"ל: info@cbs.gov.il פקס: 02-6521340

ירושלים ל' ניסן, תשע"ח
15 באפריל 2018
101/2018

מדדי מחירי תשומות - מרס 2018

- עליה של 0.1% במדד מחירי תשומה בבנייה למגורים במרס 2018
- עליה של 0.4% במדד מחירי תשומה בבנייה למסחר ולמשרדים במרס 2018
- עליה של 0.3% במדד מחירי תשומה בסלילה וגישור במרס 2018
- עליה של 0.3% במדד מחירי תשומה בחקלאות במרס 2018
- ירידה של 0.2% במדד מחירי תשומה באוטובוסים של כלל האוכלוסייה במרס 2018
- לא חל שינוי במדד מחירי תשומה באוטובוסים של זכייניות במרס 2018
- ירידה של 0.4% במדד מחירי תשומה באוטובוסים זעירים במרס 2018

לפרסום מיום א', ל' ניסן תשע"ח, 15 באפריל 2018 בשעה 18:30

Please note: This Press Release is for Publication After

18:30 Pm on Sunday, April 15, 2018

עלייה של 0.1% במדד מחירי תשומה בבנייה למגורים במרס 2018

Increase of 0.1% in the Price Index of Input in Residential Building, March 2018

מדד מחירי תשומה בבנייה למגורים עלה בחודש מרס 2018 ב-0.1% והגיע ל-112.1 נקודות לעומת 112.0 נקודות בחודש קודם (הבסיס: יולי 2011 = 100.0 נקודות).

מדד מחירי תשומה בבנייה למגורים ללא שכר עבודה עלה ב-0.2% והגיע ל-105.9 נקודות.

ב-12 החודשים האחרונים (מרס 2018 לעומת מרס 2017) עלה מדד מחירי תשומה בבנייה למגורים ב-2.7% בשל העלייה במחירי שכר העבודה ב-3.2%. המדד ללא שכר עבודה עלה ב-2.3% בתקופה זו.

חומרים ומוצרים

בחודש מרס 2018 עלה מדד מחירי חומרים ומוצרים ב-0.2%.

נמשכת מגמת העלייה במחירי ברזל לבנייה (1.2%) ורשתות ברזל (0.8%). כמו כן, עלו מחירי חול לסוגיו (ב-2.4%), מחיצות מתועשות (ב-2.2%), מוצרים מוגמרים למרחב מוגן (ב-2.1%) ומחירי חצץ (ב-1.6%). לעומת זאת ירדו מחירי אבן (ב-0.8%).

שכירת ציוד ורכב והוצאות כלליות

מדד מחירי שכירת ציוד ורכב ירד בחודש מרס 2018 ב-0.2% ומדד הוצאות כלליות נותר ללא שינוי.

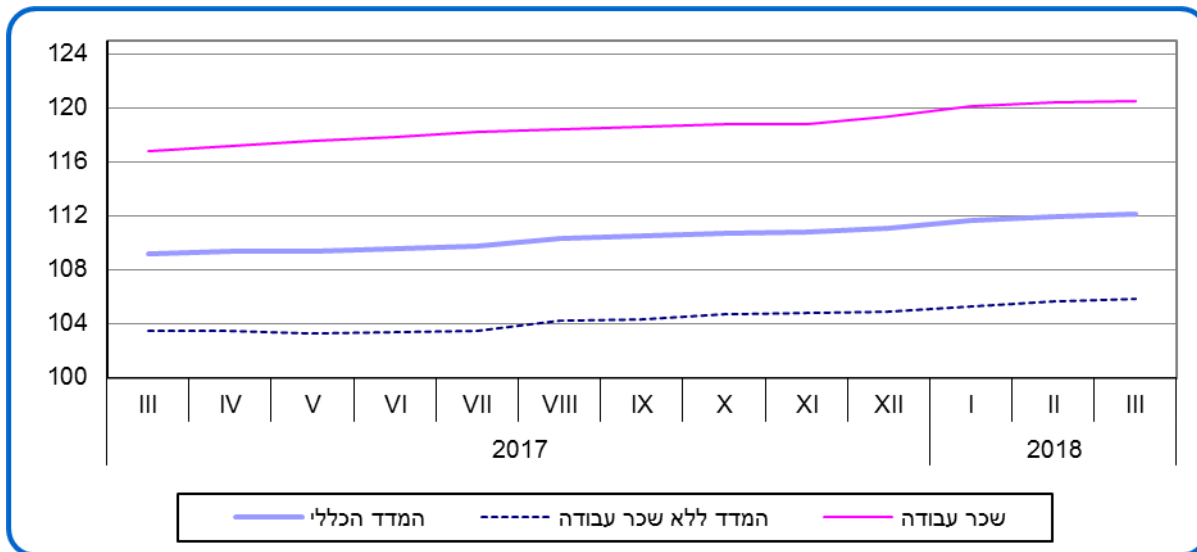
שכר עבודה

מדד מחירי שכר עבודה המשולם עבור המועסקים בענף עלה בחודש מרס 2018 ב-0.1%.

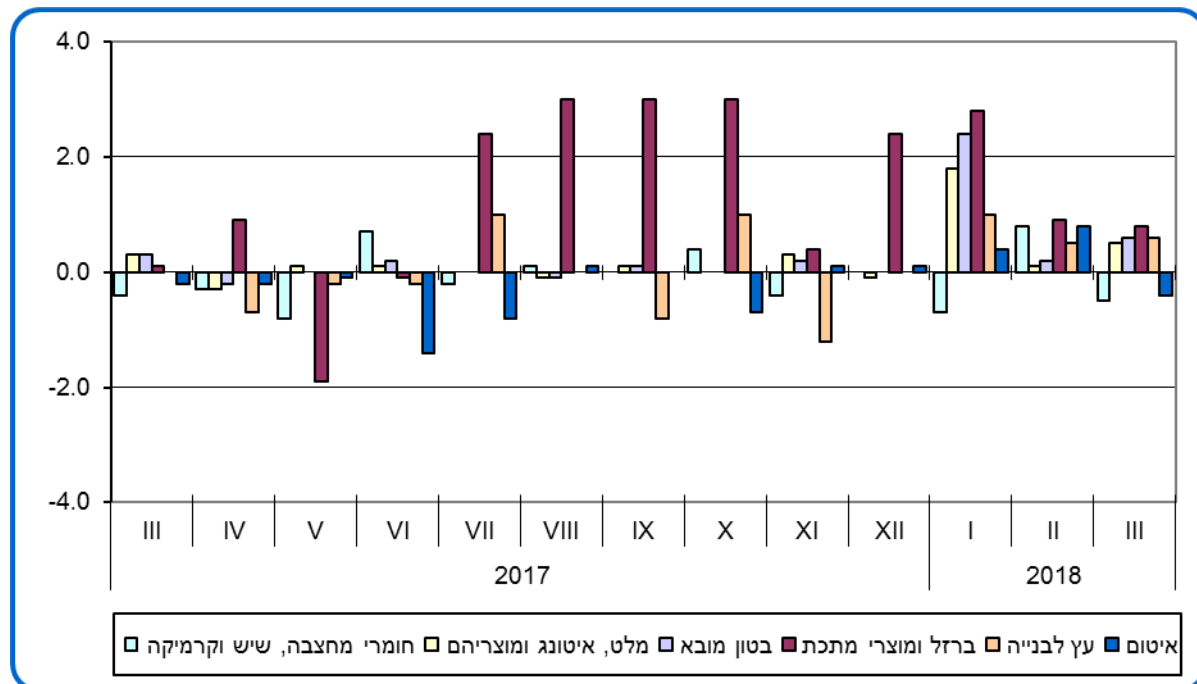
מדד מחירי תשומה בבנייה למגורים, לפי פרקי הבנייה

בכל פרקי הבנייה נרשמו תנודות מחירים של עד 0.5%.

תרשים 1.- מדד מחירי תשומה בבניה למגורים, אחוזי שינוי בחודש מרס 2018



תרשים 2.- מדד מחירי תשומה בבניה למגורים - מדדים נבחרים



עלייה של 0.4% במדד מחירי תשומה בבנייה למסחר ולמשרדים במרס 2018

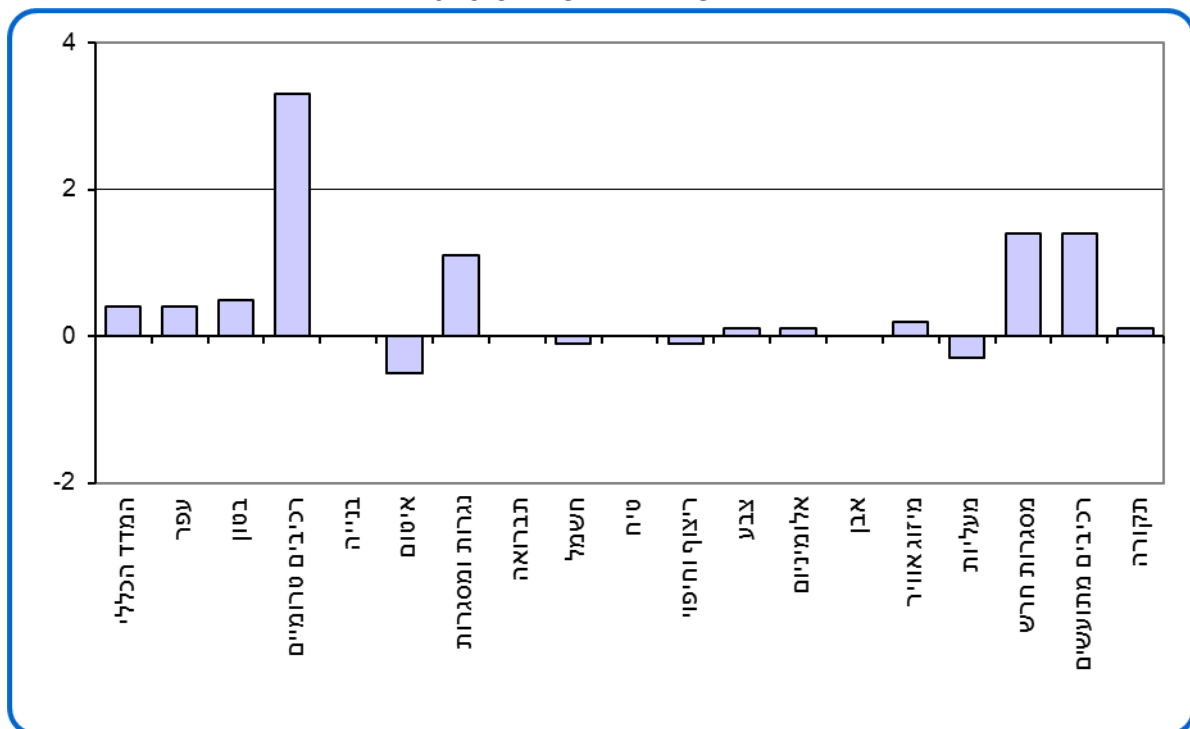
Increase of 0.4% in the Price Index of Input in Construction of Commercial Building and Offices, March 2018

מדד מחירי תשומה בבנייה למסחר ולמשרדים עלה ב-0.4% בחודש מרס 2018 והגיע ל-106.7 נקודות לעומת 106.3 נקודות בחודש הקודם (על בסיס ינואר 2012 = 100.0 נקודות).

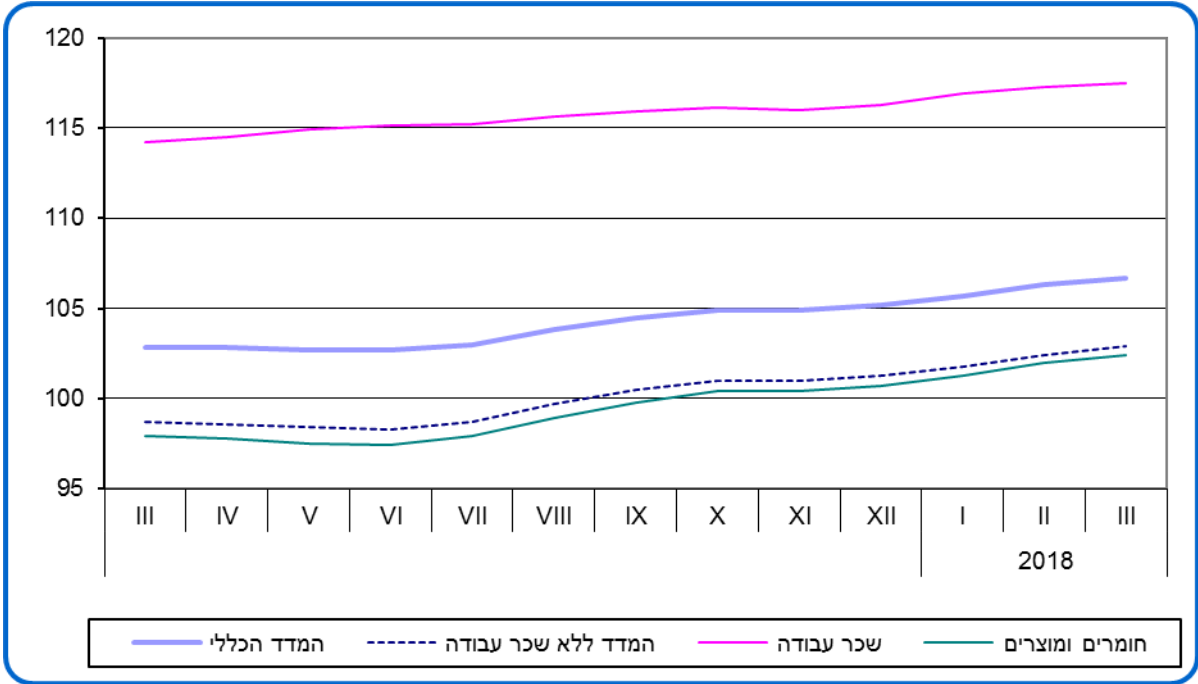
מבין השינויים במדדים של פרקי הבנייה בחודש מרס 2018, יש לציין עליית מחירים של 3.3% בפרק רכיבים טרומיים, 1.4% בכל אחד מהפרקים מסגרות חרש ורכיבים מתועשים ו-1.1% בפרק נגרות ומסגרות.

בשאר פרקי הבנייה נרשמו תנודות מחירים של עד 0.5%.

תרשים 3.- מדד מחירי תשומה בבנייה למסחר ולמשרדים, לפי פרקי עבודה
אחוזי שינוי בחודש מרס 2018



תרשים 4. - מדד מחירי תשומה בבניה למסחר ולמשרדים - מדדים נבחרים



עלייה של 0.3% במדד מחירי תשומה בסלילה וגישור במרס 2018

Increase of 0.3% in the Price Index of Input in Road Construction and Bridging, March 2018

מדד מחירי תשומה בסלילה וגישור עלה בחודש מרס 2018 ב-0.3% והגיע ל-122.5 נקודות לעומת 122.1 נקודות בחודש הקודם (על בסיס ינואר 2010 = 100.0 נקודות).

מדד מחירי תשומה בסלילה ללא גישור עלה בחודש מרס 2018 ב-0.2%.

ב-12 החודשים האחרונים (מרס 2018 לעומת מרס 2017) עלה מדד מחירי תשומה בסלילה וגישור ב-3.2% והמדד ללא גישור עלה ב-1.9% באותה תקופה.

חומרים

בחודש מרס 2018 נרשמו עליות מחירים בולטות במיוחד במחירי חול לסוגיו (ב-3.7%), אגו"ם (ב-2.8%), קורות ומקטעים לגשרים (ב-1.7%) ובמחירי מוטות, רשתות פלדה ואביזרי מתכת שונים (ב-1.2%). לעומת זאת, חלו ירידות במחירי יריעות ביטומניות (ב-1.3%) ובמחירי חומרי איטום (ב-0.8%).

שכירת ציוד

מחירי שכירת ציוד נותרו ללא שינוי.

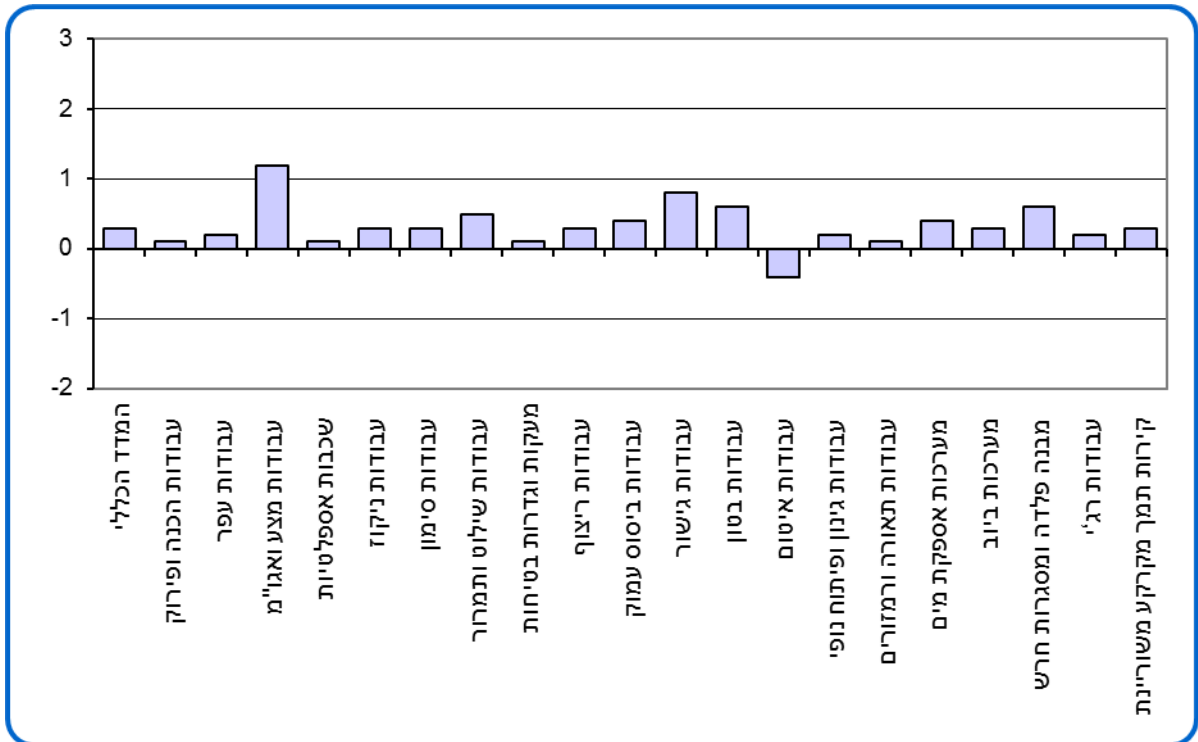
שכר עבודה

שכר העבודה המשולם עבור המועסקים בענף עלה ב-0.3%.

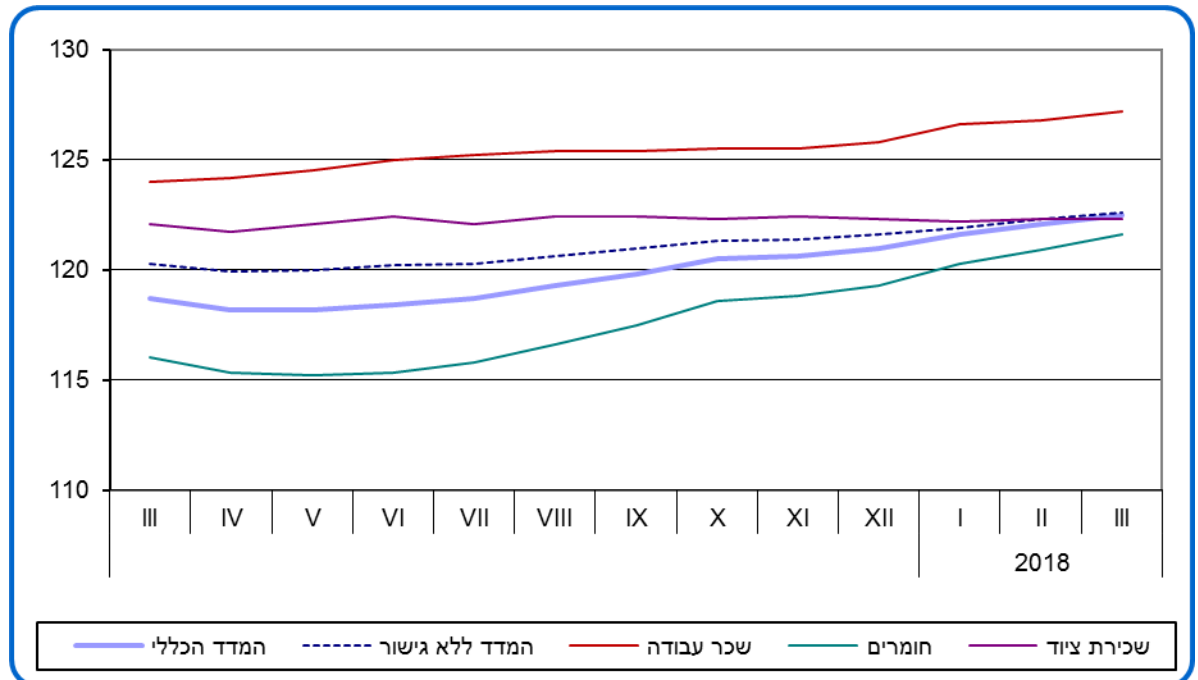
מדד מחירי תשומה בסלילה וגישור, לפי פרקי עבודה

מבין השינויים במדדים של פרקי הסלילה בחודש מרס 2018 יש לציין במיוחד עליות מחירים של 1.2% בפרק עבודות מצע ואגו"ם, 0.8% בפרק עבודות גישור, 0.6% בפרקים עבודות בטון ובפרק מבנה פלדה ומסגרות חרש. בשאר פרקי הסלילה והגישור חלו תנודות מחירים של עד 0.5%.

**תרשים 5. - מדד מחירי תשומה בסלילה וגישור, לפי פרקי עבודה
אחוזי שינוי בחודש מרס 2018**



תרשים 6. - מדד מחירי תשומה בסלילה וגישור - מדדים נבחרים



עלייה של 0.3% במדד מחירי תשומה בחקלאות במרס 2018

Increase of 0.3% in the Price Index of Input in Agriculture, March 2018

מדד מחירי תשומה בענף החקלאות עלה בחודש מרס 2018 ב-0.3% והגיע ל-173.8 נקודות לעומת 173.3 נקודות בחודש קודם (הבסיס: ממוצע 2000=100 נקודות).

ב-12 החודשים האחרונים (מרס 2018 לעומת מרס 2017) עלה מדד מחירי תשומה בחקלאות ב-1.2% והמדד ללא שכר עבודה ירד ב-0.2%.

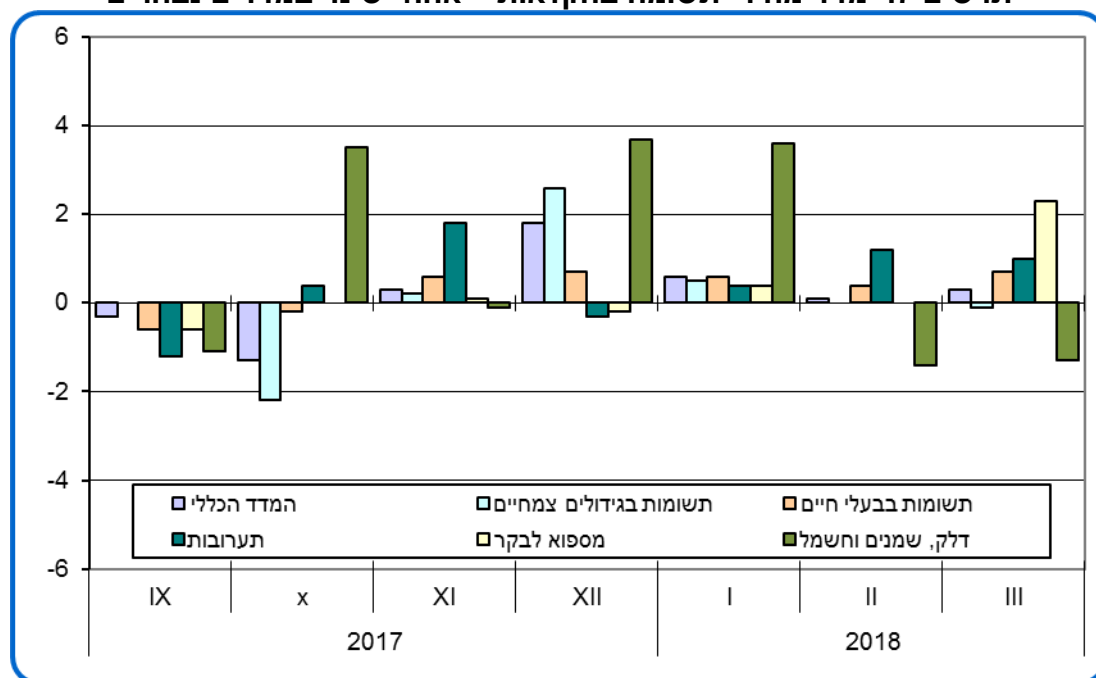
מדד מחירי תשומות בבעלי חיים עלה ב-0.7% ומדד מחירי תשומות בגידולים צמחיים ירד ב-0.1%.

בחודש מרס 2018 עלו מחירי מספוא לבעלי חיים ב-1.5%, חומרי הדברה ב-1.1%, זרעים, פקעות ושתילים ב-0.7%, חומרי בנייה מבנים חקלאיים וכיסיים פלסטיים ב-0.5%, שירותים וטרינריים ותרופות ב-0.3%, דמי חכירה ב-0.2% ואפרוחים, חומרי אריזה ואריזות, עלות עבודה שכירה ושונות (הנהלת חשבונות, שירותי משרד, צרכי משרד וכו') עלו ב-0.1% כל אחד.

לעומת זאת, ירדו מחירי דלק, דשנים וחשמל ב-1.3% ומיסים ואגרות ב-0.1%.

מחירי דשנים וזבלים, מים, מכונות, רכב, ציוד, חלפים וכלי עבודה, הובלה שכורה וביטוח נותרו בחודש מרס ללא שינוי.

תרשים 7- מדד מחירי תשומה בחקלאות – אחוזי שינוי במדדים נבחרים



ירידה של 0.2% במחירי תשומה באוטובוסים לכלל האוכלוסייה במרס 2018

Decrease of 0.2% in the Price Index of Input in Buses March 2018

מדד מחירי תשומה באוטובוסים של כלל האוכלוסייה ירד בחודש מרס 2018 ב-0.2% והגיע ל-135.3 נקודות לעומת 135.6 נקודות בחודש הקודם (הבסיס: ינואר 2007=100.0 נקודות).

ב-12 החודשים האחרונים (מרס 2018 לעומת מרס 2017), עלה מדד זה ב-4.2%.

בחודש מרס 2018 ירדו מחירי דלק, שמנים ונוזלי קירור ב-1.7% ומחירי רכב ב-0.5%. לעומת זאת, עלו מחירי חומרים, ציוד וכלי עבודה ב-0.8%, מסים אגרות, רשיונות וביטוח ב-0.6% ומחירי חלפים, תיקונים ושיפוצי רכב ואחזקת מבנים והוצאות משרדיות ב-0.1% כל אחד. מחירי שונות (הנהלת חשבונות, הוצאות משפטיות וכו') נותרו ללא שינוי. מחירי התמורה למשרות שכיר עלו ב-0.3%.

מדד מחירי תשומה באוטובוסים של זכייניות

מדד מחירי תשומה באוטובוסים של זכייניות נותר ללא שינוי בחודש מרס 2018.

מדד מחירי תשומה באוטובוסים זעירים ציבוריים

מדד מחירי תשומה באוטובוסים זעירים ציבוריים ירד בחודש מרס 2018 ב-0.4% והגיע ל-139.6 נקודות לעומת 140.2 נקודות בחודש קודם (על בסיס ינואר 2008=100 נקודות).

תרשים 8 - אחוזי שינוי במדדים נבחרים

