

הודעה לתקשורת

אתר: www.cbs.gov.il דוא"ל: info@cbs.gov.il פקס: 02-6521340

הודעה קודמת בנושא זה פורסמה ב-13 במרס 2018

ירושלים, י' באייר התשע"ח
25 באפריל 2018
114/2018

סחר החוץ של ישראל, מרס 2018: יבוא ויצוא של סחורות הגירעון בסחר בסחורות הסתכם ב-6.0 מיליארד ש"ח Israel's Foreign Trade, Import & Export of Goods: March 2018 Deficit Trade in Goods Totaled NIS 6.0 billion

על פי נתוני המגמה בחודשים האחרונים (ינואר-מרס 2018)

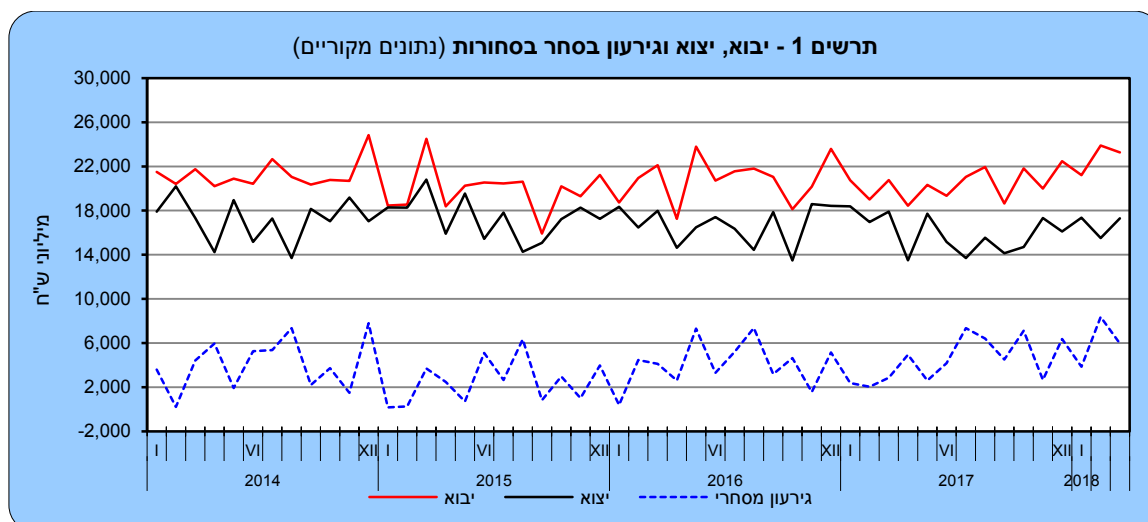
- עלייה של 6.9% ביצוא סחורות בתעשיות טכנולוגיה עילית.
- עלייה של 18.6% ביבוא מוצרי צריכה.
- עלייה של 49.4% ביבוא מכונות וציוד.

לתשומת לבם של הקוראים ומשתמשי הנתונים, החל מ-14 בינואר 2018 נתוני היבוא מבוססים על מערכת "שער עולמי". מערכת זו מנהלת את נתוני יבוא הסחורות במכס. כתוצאה ממעבר זה ושדרוג מערכות שנעשתה בלמ"ס יתכן ונתוני היבוא יעברו תיקונים ועדכונים משמעותיים יותר מאלו שהיו בעבר בסטטיסטיקה של יבוא הסחורות. מערכת זו תאפשר ללמ"ס שיפור של הסטטיסטיקה של הסחר בסחורות (יבוא).

לוחות

בחודש מרס 2018, הסתכמו יבוא הסחורות ב-23.3 מיליארד ש"ח, יצוא הסחורות ב-17.3 מיליארד ש"ח והגירעון בסחר הסחורות ב-6.0 מיליארד ש"ח¹.

¹ הנתונים כוללים את הסחורות שעברו במכס אך אינם כוללים את נתוני הסחר בסחורות בין ישראל לרשות הפלסטינית, היבוא הביטחוני, יבוא ויצוא שירותים (לרבות שירותי תוכנה). נתונים על כלל יצוא ויבוא סחורות ושירותים מתפרסמים במסגרת מאזן התשלומים מדי רבע שנה. הנתונים נתונים ארעיים, נתונים סופיים לשנת 2018 זו יפורסמו בחודש אפריל 2019. בהודעה זו מתפרסמים נתונים סופיים לשנת 2017.



מרס 2018

יצוא הסחורות בחודשים ינואר-מרס 2018, היווה **70.5% מהיבוא** (ללא אניות, מטוסים ויהלומים) לעומת 79.9% באותם חודשים אשתקד².

הגירעון המסחרי (סחורות בלבד) בשלושת החודשים הראשונים של השנה הסתכם ב-18.2 מיליארד ש"ח לעומת גירעון של 7.3 מיליארד ש"ח בינואר-מרס 2017.

בחודשים ינואר-מרס 2018 עלה **יבוא הסחורות** (למעט אניות, מטוסים ויהלומים וחומרי אנרגיה), על פי נתוני המגמה, ב-19.8% בחישוב שנתי. זאת, בהמשך לעלייה של 20.2% בחישוב שנתי באוקטובר-דצמבר 2017 (עלייה של 1.5% בממוצע לחודש).

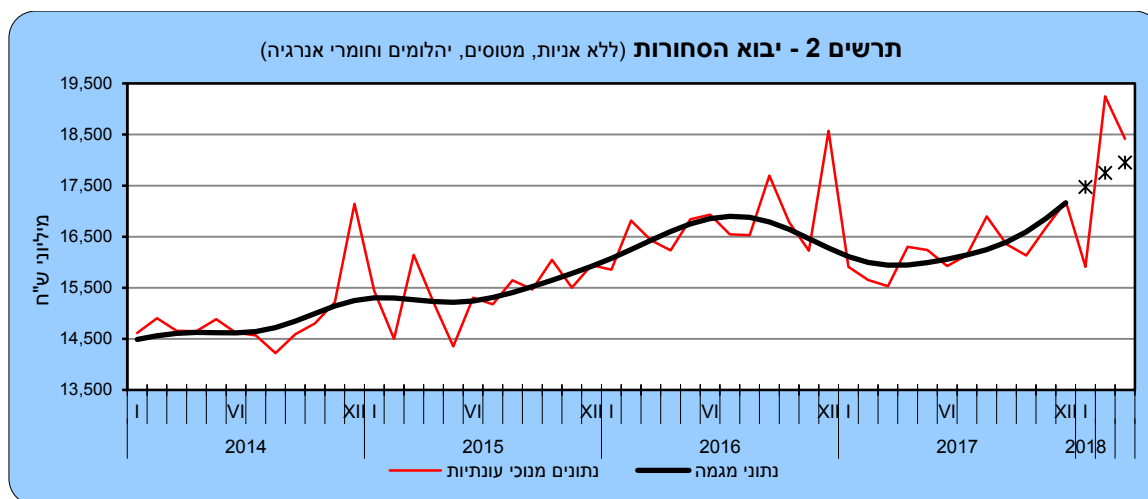
בחודשים ינואר-מרס 2018 עלה **יצוא הסחורות** (למעט אניות, מטוסים ויהלומים), על פי נתוני המגמה, ב-3.8% בחישוב שנתי. זאת, בהמשך לעלייה של 3.1% בחישוב שנתי, באוקטובר-דצמבר 2017.

סחר הסחורות בחודש מרס 2018, הושפע בין היתר משינויים בערך **הש"ח לעומת המטבעות**³ בהם נערכות עסקאות היבוא והיצוא. בחודש מרס 2018 התחזק הש"ח ביחס לדולר ארה"ב ב-0.7%. ביחס לאירו התחזק הש"ח ב-0.8%, ביחס ללירה שטרלינג התחזק הש"ח ב-0.7% וביחס לפרנק השווייצרי ב-2.2%. לעומת זאת נחלש הש"ח ביחס לין היפני ב-1.0%.

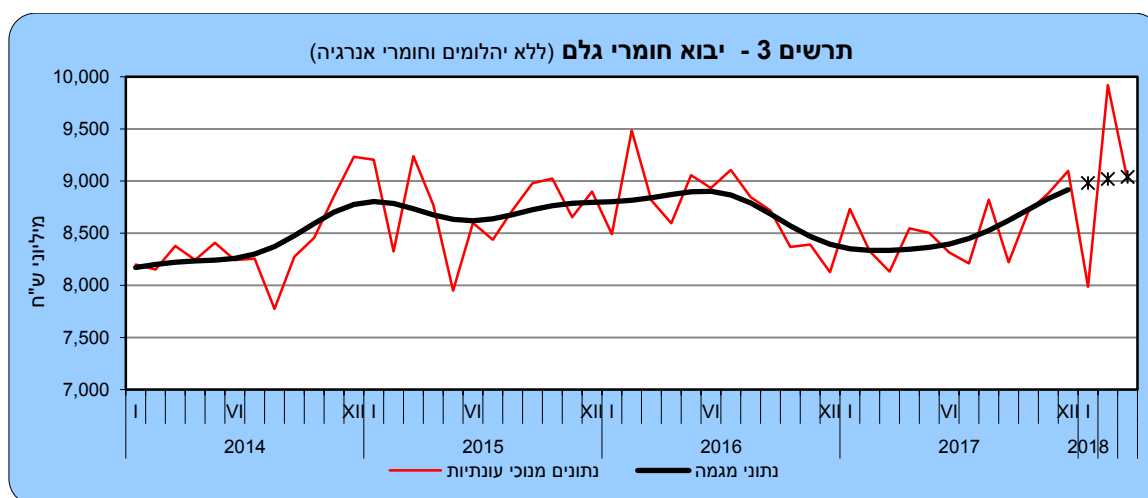
יבוא הסחורות

יבוא הסחורות במרס 2018, הסתכם כאמור ב-23.3 מיליארד ש"ח. מתוכם 39% מסכום זה היה יבוא חומרי גלם (למעט יהלומים וחומרי אנרגיה), 21% יבוא מוצרי צריכה, 19% יבוא מכונות ציוד וכלי תחבורה יבשתיים להשקעות ו-21% הנתרים יבוא יהלומים, חומרי אנרגיה, אניות ומטוסים.

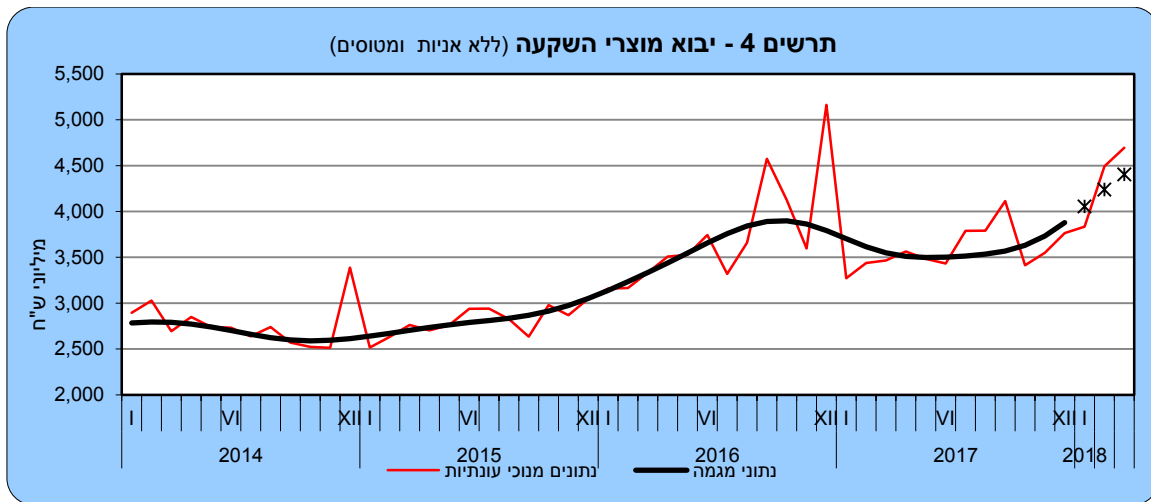
² יחס ערך היצוא מערך היבוא (ללא אניות, מטוסים ויהלומים).
³ שערי חליפין ממוצעים, מקור בנק ישראל.



יבוא חומרי גלם (למעט יהלומים וחומרי אנרגיה) עלה על פי נתוני המגמה, ב-5.6% בינואר-מרס 2018. זאת, בהמשך לעלייה של 14.4% באוקטובר-דצמבר 2017. פירוט לפי קבוצות מראה כי **יבוא ברזל ופלדה** עלה ב-45.6% בחישוב שנתי (עלייה של 3.2% בממוצע לחודש) **ויבוא לתעשיות עץ ומוצרי עץ** עלה ב-7.0% בחישוב שנתי.

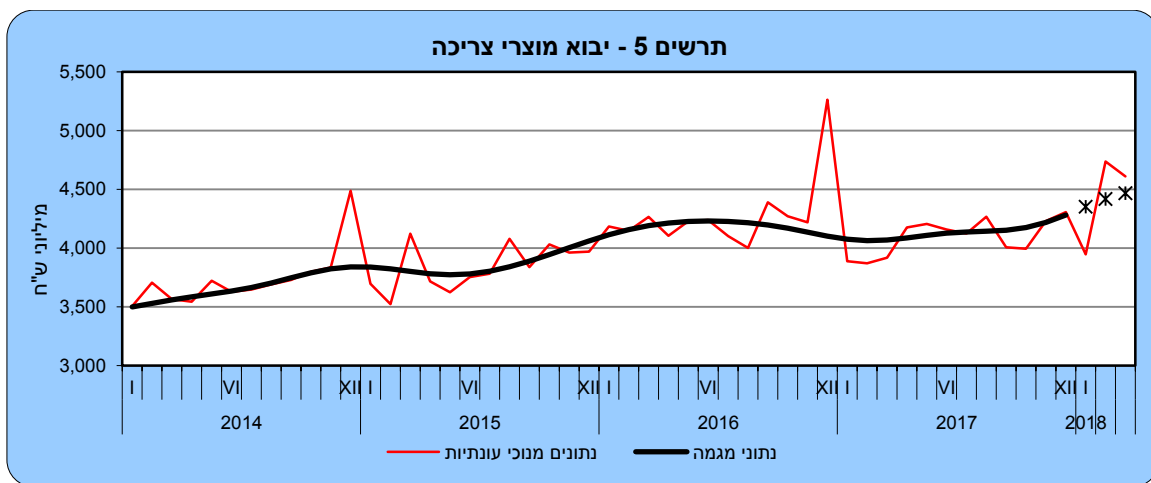


נתוני המגמה מצביעים על עלייה **ביבוא מוצרי השקעה** (למעט אניות ומטוסים) שעלה ב-66.5% בחישוב שנתי בחודשים ינואר-מרס 2018 (עלייה של 4.3% בממוצע לחודש). זאת, בהמשך לעלייה של 40.2% בחישוב שנתי בחודשים אוקטובר-דצמבר 2017 (עלייה של 2.8% בממוצע לחודש). **יבוא מכונות וציוד** (המהווה כ-63% מיבוא מוצרי השקעה) עלה ב-49.4% בחישוב שנתי (עלייה של 3.4% בממוצע לחודש). **יבוא כלי תחבורה להשקעה** עלה ב-60.3% בחישוב שנתי (עלייה של 4.0% בממוצע לחודש).



* שלוש הנקודות האחרונות של המגמה עשויות להשתנות במידה ניכרת

בחודשים ינואר-מרס 2018 עלה יבוא מוצרי צריכה, על פי נתוני המגמה, ב-18.6% בחישוב שנתי, זאת בהמשך לעלייה של 13.1% בחישוב שנתי בחודשים אוקטובר-דצמבר 2017. יבוא מוצרים בני קיימה (ריהוט, מוצרי חשמל ביתיים וכלי תחבורה) עלה בינואר-מרס 2018 ב-37.5% בחישוב שנתי (עלייה של 2.7% בממוצע לחודש). עיקר העלייה הייתה ביבוא כלי תחבורה.



* שלוש הנקודות האחרונות של המגמה עשויות להשתנות במידה ניכרת

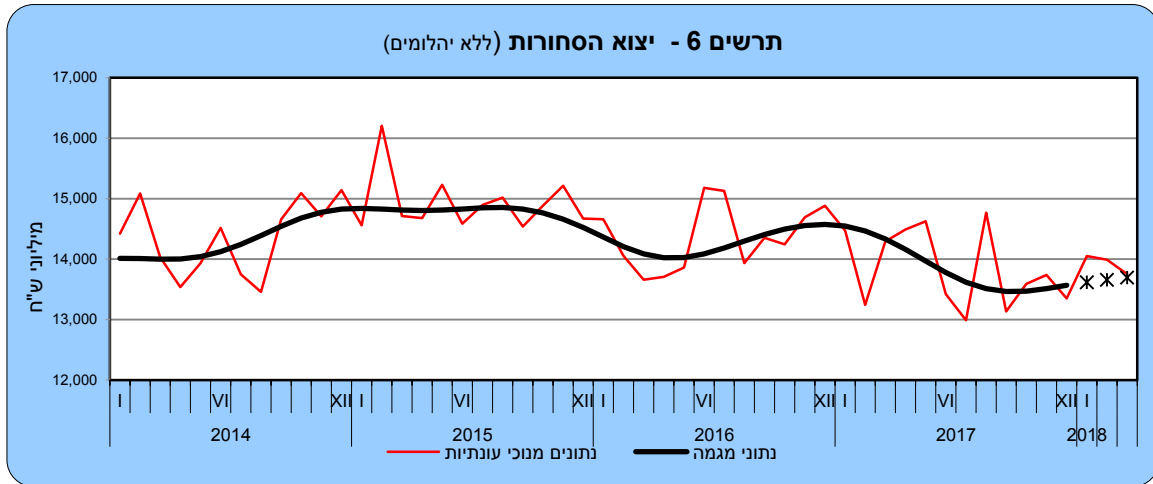
יבוא מוצרים לצריכה שוטפת (תרופות, מזון ומשקאות, הלבשה והנעלה) עלה ב-6.7% בחישוב שנתי בינואר-מרס 2018. עיקר העלייה הייתה ביבוא תרופות שעלה ב-27.8% בחישוב שנתי (עלייה של 2.1% בממוצע לחודש).

יבוא יהלומים (גולמיים ומלוטשים נטו) הסתכם בחודשים ינואר-מרס 2018 ב-5.0 מיליארד ש"ח, לעומת 5.5 מיליארד ש"ח בחודשים המקבילים של שנת 2017.

יבוא חומרי אנרגיה (דלק גולמי, תזקימים ופחם), הסתכם בשלושת החודשים הראשונים של השנה ב-8.4 מיליארד ש"ח, גבוה ב-17.6% בהשוואה לאותם חודשים אשתקד.

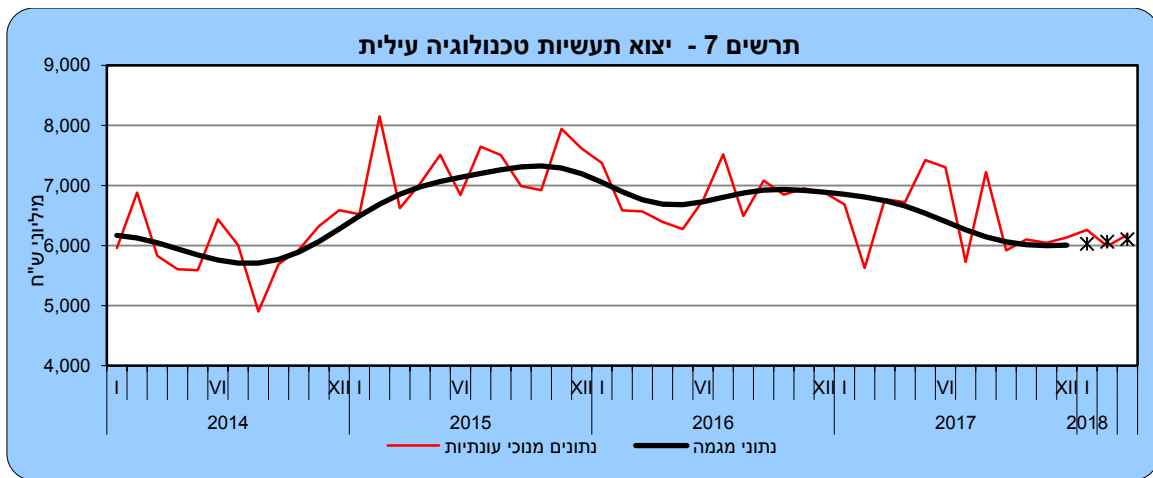
יצוא הסחורות

יצוא הסחורות הסתכם בחודש מרס 2018 ב-17.3 מיליארד ש"ח. 88% מסכום זה היה יצוא תעשייתי, כרייה וחציבה (למעט יהלומים). 9% יצוא יהלומים ו-3% יצוא חקלאי, ייעור ודיג.



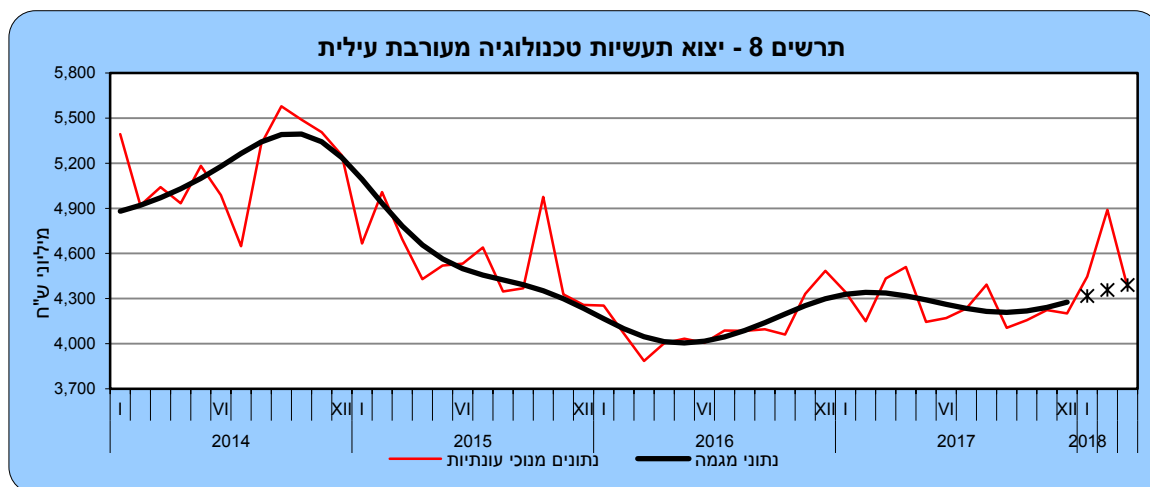
* שלוש הנקודות האחרונות של המגמה עשויות להשתנות במידה ניכרת **היצוא התעשייתי, כרייה וחציבה (למעט יהלומים) עלה,** על פי נתוני המגמה בינואר-מרס 2018, ב-2.8% בחישוב שנתי. זאת, בהמשך לעלייה של 3.1% בחישוב שנתי, בחודשים אוקטובר-דצמבר 2017.

פירוט נתוני המגמה של היצוא התעשייתי לפי העוצמה הטכנולוגית:
יצוא תעשיות טכנולוגיה עילית (המהווה כ-46% מכלל היצוא התעשייתי למעט יהלומים) עלה בינואר-מרס 2018, על פי נתוני המגמה, ב-6.9% בחישוב שנתי. זאת, לאחר ירידה של 3.5% בחישוב שנתי באוקטובר-דצמבר 2017. נתוני היצוא לפי ענף מצביעים בעיקר על עלייה **ביצוא ענף ייצור רכיבים ולוחות אלקטרוניים.**



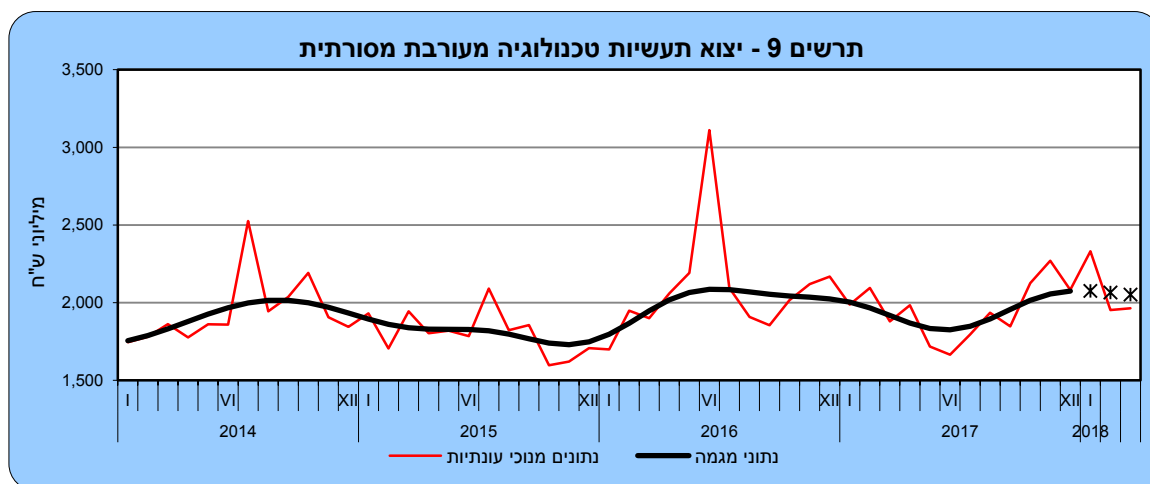
* שלוש הנקודות האחרונות של המגמה עשויות להשתנות במידה ניכרת

יצוא תעשיות טכנולוגיה מעורבת עילית (33% מכלל היצוא התעשייתי) עלה, על פי נתוני המגמה, ב-11.1% בחישוב שנתי בינואר-מרס 2018. זאת, בהמשך לעלייה של 6.6% בחישוב שנתי באוקטובר-דצמבר 2017. נתוני היצוא לפי ענף מצביעים על עלייה של 16.7% ביצוא ענף ייצור כימיקלים ומוצריהם בחישוב שנתי.



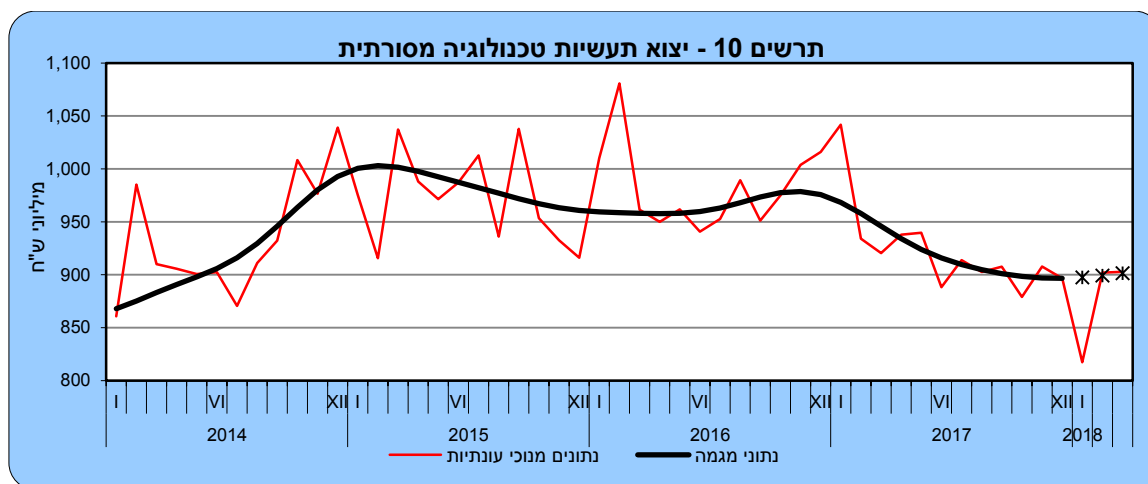
* שלוש הנקודות האחרונות של המגמה עשויות להשתנות במידה ניכרת

יצוא תעשיות טכנולוגיה מעורבת מסורתית (14% מכלל היצוא התעשייתי) ירד בשלושת החודשים האחרונים ב-4.3% בחישוב שנתי. זאת, לאחר עלייה של 27.1% בחישוב שנתי, בחודשים אוקטובר-דצמבר 2017 (עלייה של 2.0% בממוצע לחודש).



* שלוש הנקודות האחרונות של המגמה עשויות להשתנות במידה ניכרת

בחודשים ינואר-מרס 2018 עלה **יצוא תעשיות טכנולוגיה מסורתית** (7% מכלל היצוא התעשייתי) ב-2.2% בחישוב שנתי, לאחר ירידה של 2.0% בחישוב שנתי, בחודשים אוקטובר-דצמבר 2017. נתוני היצוא לפי ענף מראים על עלייה של 11.2% ביצוא ענף ייצור מוצרי עץ, רהיטים ומוצרי נייר.



* שלוש הנקודות האחרונות של המגמה עשויות להשתנות במידה ניכרת

יצוא יהלומים נטו (מלוטשים וגולמיים) הסתכם בינואר-מרס 2018, לפי נתונים מקוריים, ב-6.7 מיליארד ש"ח, לעומת 9.2 מיליארד ש"ח בחודשים המקבילים בשנת 2017.

היצוא החקלאי, ייעור ודיג הסתכם בינואר-מרס 2018 ב-1.5 מיליארד ש"ח - (נתונים מקוריים) ירידה של 15.5% בהשוואה לחודשים המקבילים ב-2017. **יצוא גידול הדירים** ירד ב-21.8% באותה תקופה.

* ההודעה לעיתונות הבאה "סחר חוץ של ישראל- סחורות" תפורסם ב-13 במאי 2018.

- [לפרסומים נוספים בנושא סחר חוץ](#)
- [להגדרות והסברים](#)