

הודעה לתקשורת

אתר: www.cbs.gov.il דוא"ל: info@cbs.gov.il פקס: 02-6521340

הודעה קודמת בנושא זה פורסמה ב-19 במרס 2018

ירושלים, ט"ו באייר התשע"ח
30 באפריל 2018
121/2018

סחר חוץ לפי ארצות - סחורות - מרס 2018 Israel's Foreign Trade in Goods by Countries - March 2018

נתוני המגמה בחודשים האחרונים (ינואר - מרס)

- עלייה של 35.3% ביבוא הסחורות מארצות הברית.
- עלייה ביצוא הסחורות לארצות אסיה.

לתשומת לבם של הקוראים ומשתמשי הנתונים, החל מ-14 בפברואר 2018 נתוני היבוא מבוססים על מערכת "שער עולמי". מערכת זו מנהלת את נתוני יבוא הסחורות במכס. כתוצאה ממעבר זה ושדרוג מערכות שנעשתה בלמ"ס יתכן ונתוני היבוא יעברו תיקונים ועדכונים משמעותיים יותר מאלו שהיו בעבר בסטטיסטיקה של יבוא הסחורות. מערכת זו תאפשר ללמ"ס שיפור של הסטטיסטיקה של הסחר בסחורות (יבוא).

לוחות

מרס 2018

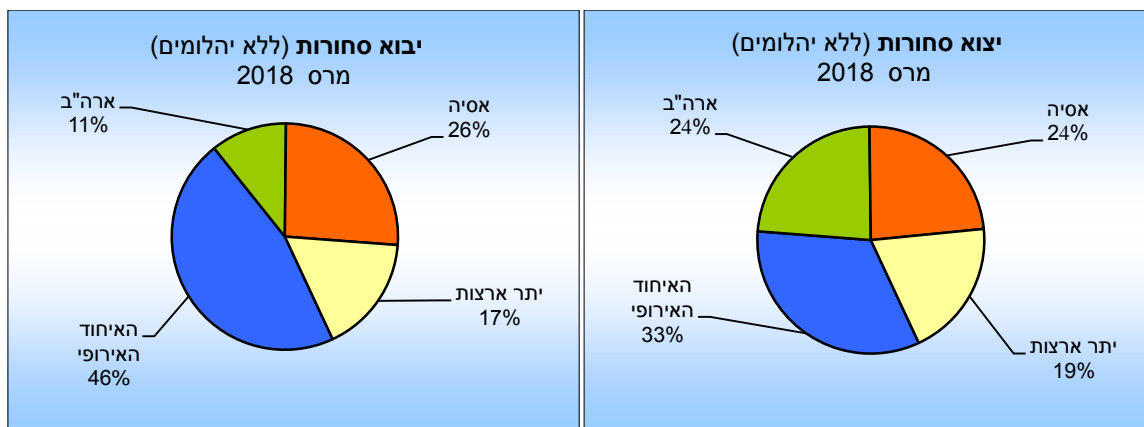
יבוא הסחורות (למעט יהלומים) הסתכם ב-21.3 מיליארד ש"ח. 46% מהיבוא היה מארצות האיחוד האירופי, 11% מארצות הברית, 26% מארצות אסיה ו-17% הנתרים מקבוצת יתר ארצות העולם.

יצוא הסחורות (למעט יהלומים) הסתכם ב-15.7 מיליארד ש"ח והגירעון המסחרי בסחר בסחורות (ללא יהלומים) הסתכם ב-5.6 מיליארד ש"ח. מסך יצוא הסחורות, היצוא לארצות האיחוד האירופי היווה 33%, היצוא לארצות הברית 24%, היצוא לארצות אסיה 24%, ו-19% הנתרים ליתר ארצות העולם¹.

1 הנתונים כוללים את הסחורות שעברו במכס אך אינם כוללים את נתוני הסחר בסחורות בין ישראל לרשות הפלסטינית, היבוא הביטחוני, יבוא ויצוא שירותים (לרבות שירותי תוכנה). נתונים על כלל יצוא ויבוא סחורות ושירותים מתפרסמים במסגרת מאזן התשלומים מדי רבע שנה. נתוני 2017 הנם סופיים. נתוני 2018 הנם נתונים ארעיים, נתונים סופיים לשנת 2018 יפורסמו בחודש אפריל 2019.

כתב: שמעון וינוקור - תחום סחר חוץ

לקבלת הסברים ניתן לפנות אל יחידת הדוברות בטל' 02-6527845



המאזן המסחרי בסחר בסחורות (ינואר - מרס 2018)

הגירעון בסחר הסחורות עם ארצות האיחוד האירופי (ללא יהלומים) הסתכם בחודשים ינואר-מרס 2018 ב-14.3 מיליארד ש"ח, לעומת גירעון של 9.1 מיליארד ש"ח בחודשים המקבילים ב-2017.

הגירעון בסחר הסחורות עם ארצות אסיה (ללא יהלומים) הסתכם בינואר-מרס 2018 ב-4.5 מיליארד ש"ח, לעומת גירעון של 6.1 מיליארד ש"ח בחודשים המקבילים ב-2017.

הגירעון בסחר הסחורות עם קבוצת יתר ארצות (ללא יהלומים) הסתכם בחודשים ינואר-מרס 2018 ב-2.2 מיליארד ש"ח, לעומת גירעון של 0.9 מיליארד ש"ח בחודשים המקבילים ב-2017.

לעומת זאת, במאזן הסחר בסחורות (ללא יהלומים) עם ארצות הברית נרשם עודף של 1.3 מיליארד ש"ח בינואר-מרס 2018, לעומת עודף של 4.9 מיליארד ש"ח בינואר-מרס 2017.

יבוא ינואר - מרס 2018	יבוא ינואר - מרס 2017	יצוא ינואר - מרס 2018	יצוא ינואר - מרס 2017	מאזן ינואר - מרס 2018	מאזן ינואר - מרס 2017	קבוצות ארצות עיקריות במיליוני ש"ח
63,448.7	55,218.2	43,714.7	44,095.5	-19,734.0	-11,122.7	סה"כ (ברוטו ללא יהלומים)
28,710.7	23,299.3	14,398.3	14,236.4	-14,312.4	-9,062.9	האיחוד האירופי
8,759.3	6,433.3	10,096.2	11,331.2	1,336.9	4,897.9	ארצות הברית
14,817.0	14,019.0	10,302.9	7,952.3	-4,514.1	-6,066.7	אסיה
11,161.7	11,466.6	8,917.3	10,575.6	-2,244.4	-891.0	יתר הארצות

סקירה על התפתחות כלל יבוא ויצוא הסחורות בינואר-מרס 2018, פורסמה בהודעה לעיתונות "[סחר החוץ של ישראל - סחורות - מרס 2018](#)" בתאריך 25 באפריל 2018.

יבוא הסחורות – ינואר - מרס 2018

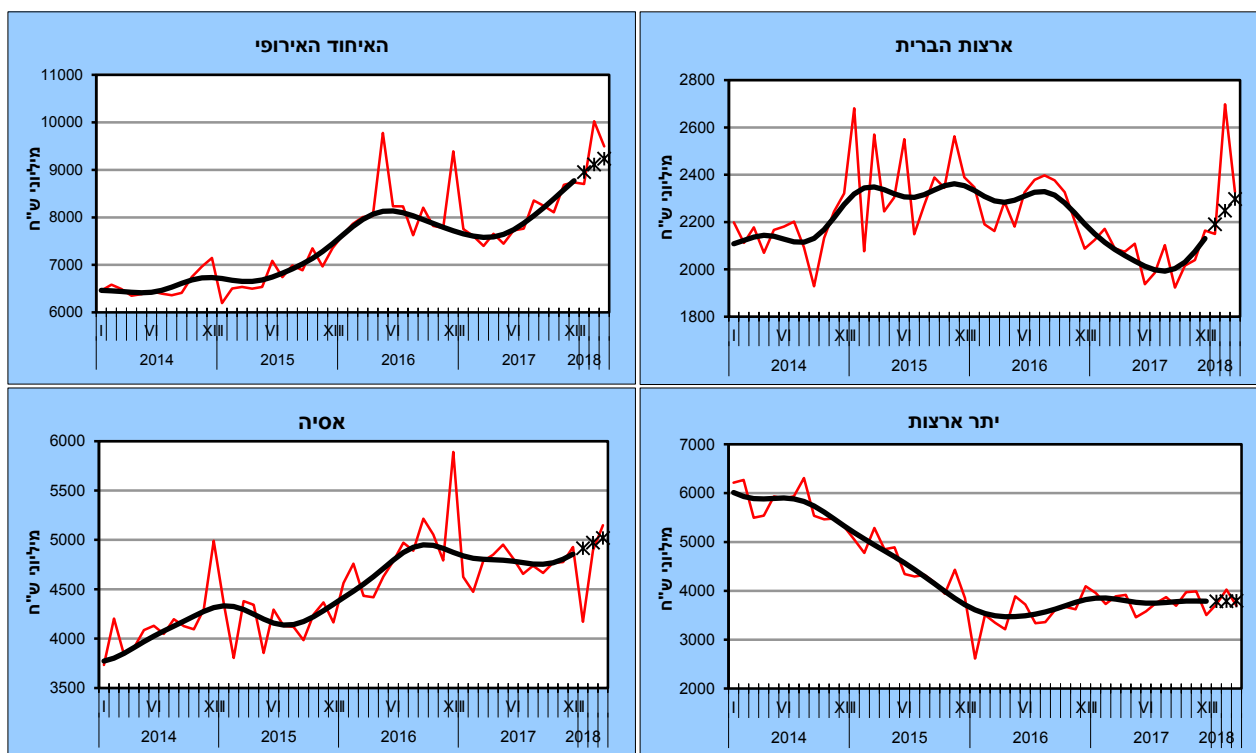
בחודשים ינואר-מרס 2018 עלה יבוא הסחורות (למעט אניות, מטוסים יהלומים וחומרי אנרגיה), על פי נתוני המגמה, ב-19.8% בחישוב שנתי. זאת, בהמשך לעלייה של 20.2% בחישוב שנתי באוקטובר-דצמבר 2017 (עלייה של 1.5% בממוצע לחודש).

על פי נתוני המגמה יבוא הסחורות מארצות האיחוד האירופי עלה ב-22.9% בחישוב שנתי בינואר-מרס 2018 (עלייה של 1.7% בממוצע לחודש). זאת, בהמשך לעלייה של 30.5% באוקטובר-דצמבר 2017 (עלייה של 2.2% בממוצע לחודש). מתחילת השנה עלה בעיקר היבוא מהממלכה המאוחדת, מגרמניה ומהולנד.

יבוא הסחורות מארה"ב עלה ב-35.3% בחישוב שנתי ינואר-מרס 2018 (עלייה של 2.5% בממוצע לחודש), בהמשך לעלייה של 28.3% באוקטובר-דצמבר 2017 (עלייה של 2.1% בממוצע לחודש).

בשלושת החודשים האחרונים עלה יבוא הסחורות מארצות אסיה ב-14.2% בחישוב שנתי, בהמשך לעלייה של 9.0% בחישוב שנתי, באוקטובר-דצמבר 2017. מתחילת השנה עלה בעיקר היבוא מקוראה הדרומית, מיפן ומהונג קונג.

היבוא מקבוצת יתר ארצות העולם עלה ב-1.0% בחישוב שנתי בשלושת החודשים האחרונים, בהמשך לעלייה של 1.1% באוקטובר-דצמבר 2017. מתחילת השנה עלה בעיקר היבוא משוויץ, מדרום אפריקה ומנורבגיה.



— נתונים ממוכני עונתיים — נתוני מגמה

* שלוש הנקודות האחרונות של המגמה עשויות להשתנות בהרבה

יצוא הסחורות – ינואר-מרס 2018

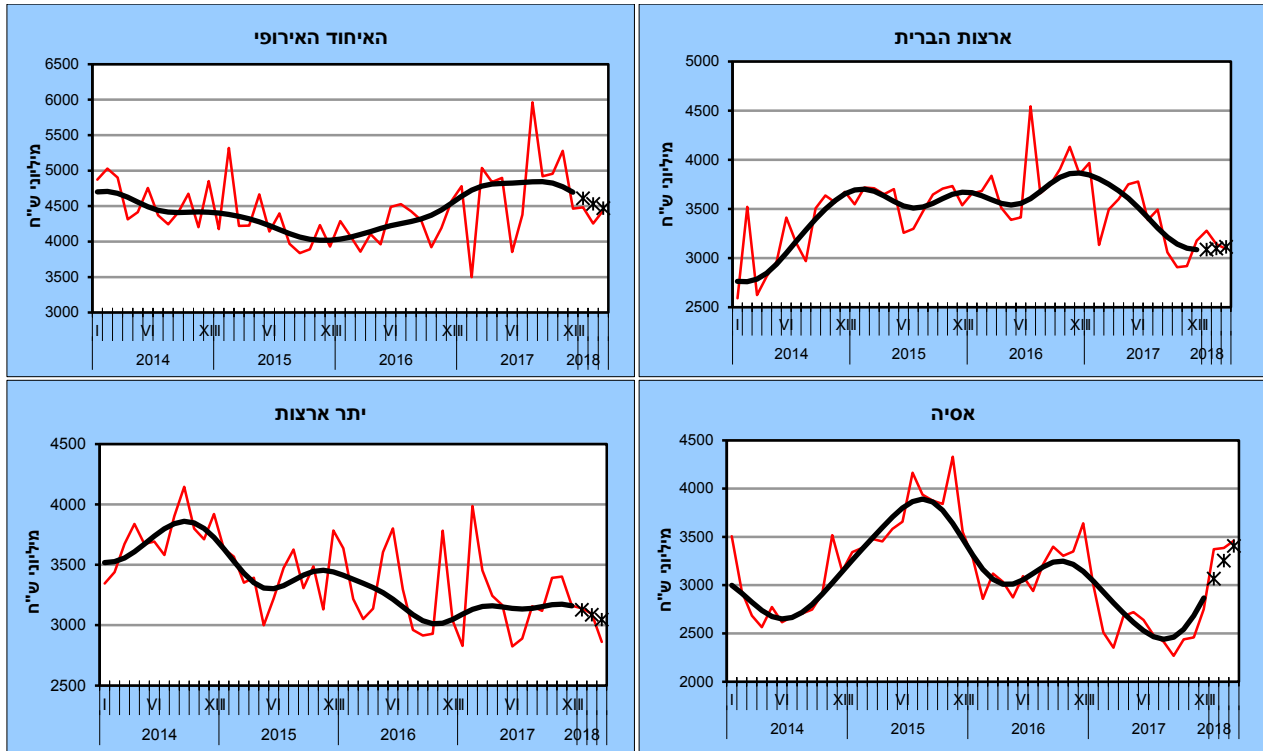
בחודשים ינואר-מרס 2018 עלה יצוא הסחורות (למעט אניות, מטוסים ויהלומים), על פי נתוני המגמה, ב-3.8% בחישוב שנתי. זאת, בהמשך לעלייה של 3.1% בחישוב שנתי, באוקטובר-דצמבר 2017.

יצוא הסחורות לארצות האיחוד האירופי ירד בשלושת החודשים האחרונים ב-17.9% בחישוב שנתי, בהמשך לירידה של 11.5% באוקטובר-דצמבר 2017. מתחילת השנה ירד בעיקר היצוא לבלגיה, לממלכה המאוחדת ולשוודיה.

יצוא הסחורות לארצות הברית עלה בשלושת החודשים האחרונים ב-3.8% בחישוב שנתי. זאת, לאחר ירידה של 14.7% באוקטובר - דצמבר 2017.

יצוא הסחורות לארצות אסיה עלה ב-100.5% בחישוב שנתי ינואר-מרס 2018 (עלייה של 5.9% בממוצע לחודש), בהמשך לעלייה של 86.6% באוקטובר-דצמבר 2017 (עלייה של 5.2% בממוצע לחודש). מתחילת השנה עלה בעיקר היצוא לסין, ליפן ולקוראה הדרומית.

יצוא הסחורות לקבוצת יתר ארצות העולם ירד ב-13.7% בחישוב שנתי בשלושת החודשים האחרונים. זאת, לאחר עלייה של 0.9% באוקטובר - דצמבר 2017. מתחילת השנה ירד בעיקר היצוא לרוסיה, לשוויץ ולארגנטינה.



— נתוני מגמה — נתונים מנוכחי עונתיים

* שלוש הנקודות האחרונות של המגמה עשויות להשתנות בהרבה

* הודעה לעיתונות הבאה "סחר חוץ לפי ארצות - אפריל 2018" תפורסם ב-22 במאי 2018.

- [לפרסומים נוספים בנושא סחר חוץ](#)
- [להגדרות והסברים](#)