

הודעה לתקשורת

אתר: www.cbs.gov.il דוא"ל: info@cbs.gov.il פקס: 02-6521340

ירושלים, כ"ב באייר התשע"ח
7 במאי 2018
127/2018

השכר הממוצע למשרת שכיר של עובדים ישראלים בחודש פברואר 2018¹ Average Wages per Employee Job of Israeli Workers in February 2018

על פי נתונים מקוריים² - חודש פברואר 2018 (ממוצע לחודש)
עובדים ישראלים:

- מספר משרות השכיר היה 3,592 מיליון.
- השכר הממוצע למשרת שכיר במחירים שוטפים היה 10,262 ₪.
- השכר הממוצע למשרת שכיר במחירים קבועים היה 9,864 ₪.

[ללוחות ולנתוני התרשימים](#)

נתונים מקוריים (ממוצע לחודש)

לוח א. משרות שכיר (אלפים) ושכר ממוצע למשרת שכיר במחירים שוטפים (₪), דצמבר 2017-פברואר 2018

תקופה	משרות שכיר	משרות שכיר	שכר ממוצע למשרת שכיר	שכר ממוצע למשרת שכיר	שכר ממוצע למשרת שכיר
	סך הכל	עובדים ישראלים	עובדים מחו"ל	עובדים ישראלים	עובדים מחו"ל
שנת 2018					
פברואר	3,811.7	3,591.7	126.5	10,262	5,778
ינואר	3,819.7	3,598.1	126.6	10,240	6,063
שנת 2017					
דצמבר	3,828.1	3,604.2	127.3	10,358	6,156

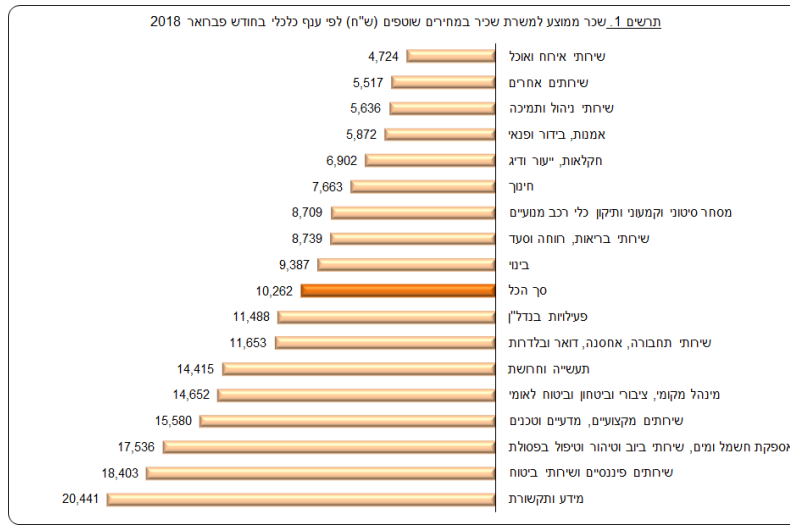
¹ מבוסס על עיבוד ראשוני של מדגם דיווחי המעסיקים למוסד לביטוח לאומי על משרות ושכר על גבי טופס 102 ומקורות מנהליים אחרים.

² נתונים מקוריים של שכר ממוצע ומשרות שכיר נועדו להציג את הנתונים בחודש מסוים. נתונים אלה, בשונה מנתונים מנוכי עונתיות, אינם משמשים לצורך השוואה לתקופות קודמות שכן לא הוסרה מהם ההשפעה של העונתיות, חגים וימי פעילות.

כתבה: מיכל אבוגנים

לקבלת הסברים ניתן לפנות אל יחידת הדוברות בטל : 02-6527845

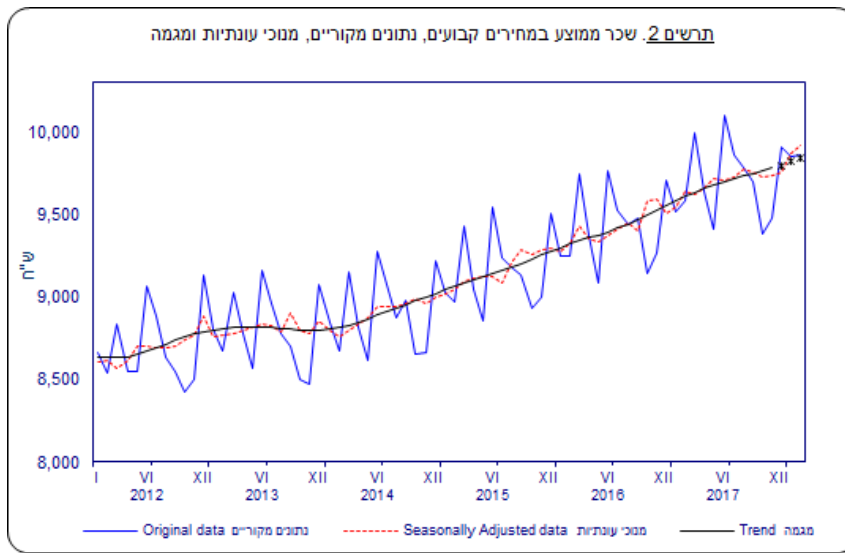
שכר ממוצע למשרת שכיר נתונים מקוריים – מחירים שוטפים, פברואר 2018



בחודש פברואר 2018 מכלל משרות השכיר במשק, 34.0% (1.222 מיליון) נמצאים בענפים כלכליים שבהם השכר הממוצע למשרת שכיר גבוה מהשכר הממוצע של כלל המשק (10,262 ₪). מכלל משרות השכיר במשק, 66.0% (2.370 מיליון) נמצאים בענפים כלכליים שבהם השכר הממוצע למשרת שכיר נמוך מהשכר הממוצע של כלל המשק (10,262 ₪). **לנתונים מקוריים לפי ענפי כלכלה מפורטים ראו לוח 4.**

נתוני מגמה³ בחישוב שנתי - מחירים קבועים

שכר ממוצע למשרת שכיר במחירים קבועים הוא השכר הממוצע במחירים שוטפים מנוכה במדד המחירים לצרכן של כל חודש. שכר זה מייצג את השכר ללא השפעה של עליות/ירידות מחירים במשק.

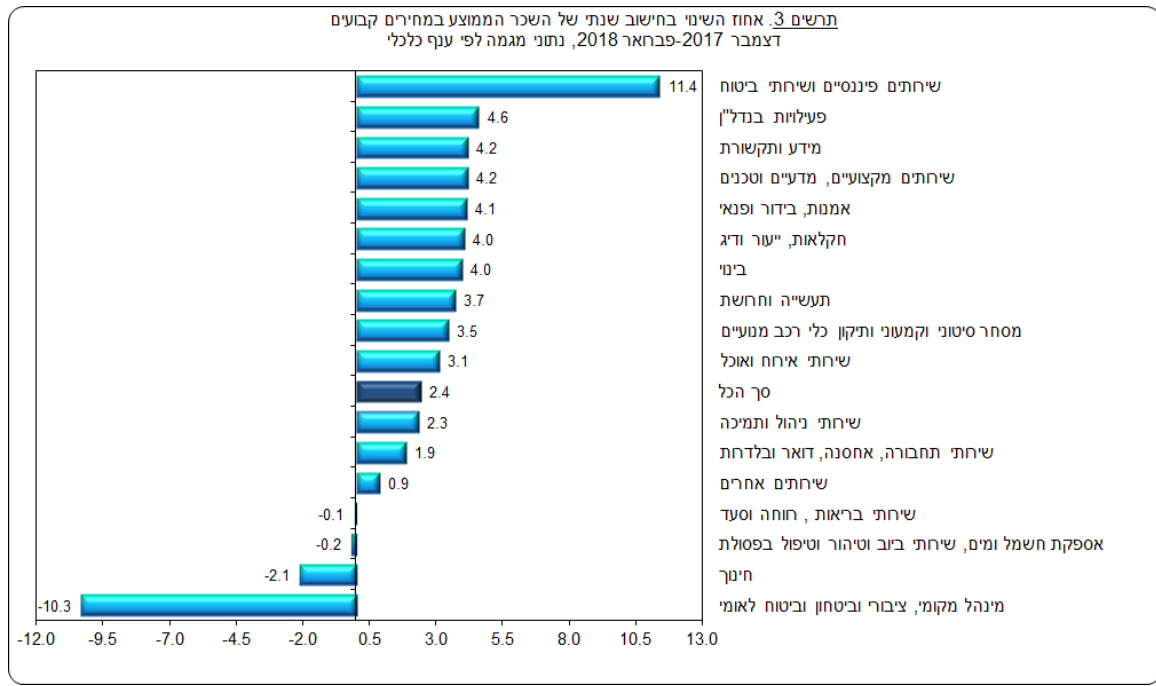


³ נתונים מנוכי עונתיות מתקבלים לאחר ניכוי השפעת העונתיות והשפעת חגים וימי הפעילות מהנתונים המקוריים. נתוני מגמה נאמדים לאחר הסרת ההשפעה של האי-סדירות (רעשים) מהנתונים מנוכי העונתיות. נתונים אלה עשויים להשתנות מאחר שהם מחושבים מחדש עם קבלת נתון מקורי נוסף מידי חודש. מידע נוסף מופיע בפרסום "**הגורמים העונתיים וגורמי ההתאמה מראש ל-2017, מגמות ל-2013-2017**".

נתוני המגמה מצביעים על עלייה בשכר הממוצע למשרת שכיר הן במחירים **שוטפים** והן במחירים **קבועים**. בחודשים דצמבר 2017-פברואר 2018 עלה השכר הממוצע למשרת שכיר **במחירים שוטפים** ב-3.3% בחישוב שנתי, בהמשך לעלייה של 2.4% בחישוב שנתי בחודשים ספטמבר-נובמבר 2017.

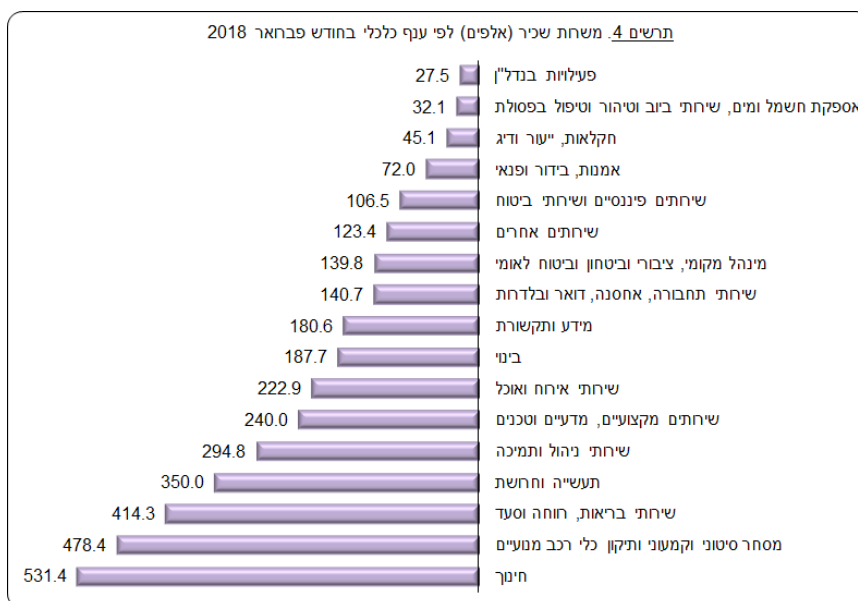
בחודשים דצמבר 2017-פברואר 2018 עלה השכר הממוצע למשרת שכיר **במחירים קבועים** ב-2.4% בחישוב שנתי, בהמשך לעלייה של 1.8% בחישוב שנתי בחודשים ספטמבר-נובמבר 2017.

נתוני מגמה בחישוב שנתי לפי ענף כלכלי – מחירים קבועים, פברואר 2018

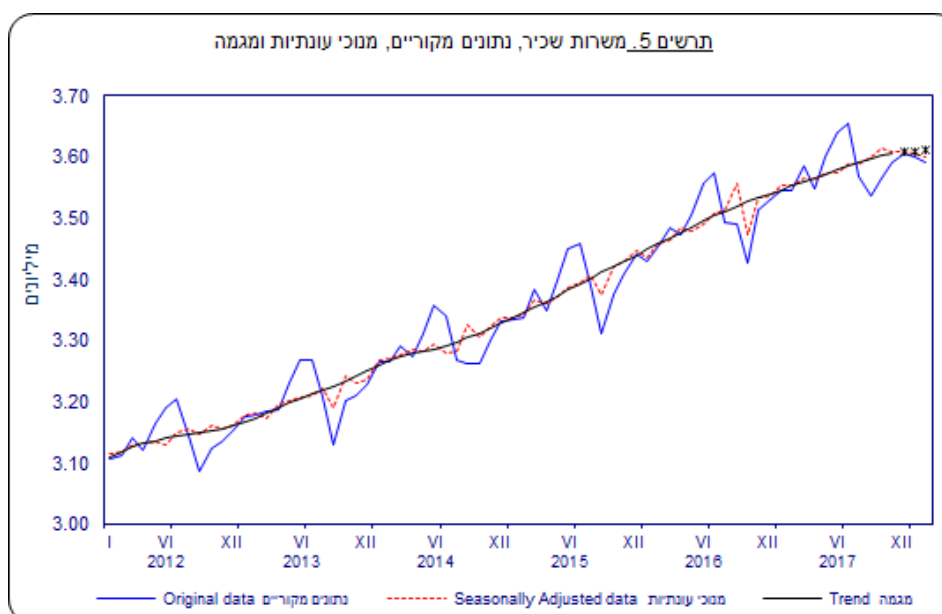


תנאים 3 מציג את אחוז השינוי בחישוב שנתי של השכר הממוצע במחירים קבועים בחודשים דצמבר 2017-פברואר 2018. **בענף שירותים פיננסיים ושירותי ביטוח** עלה השכר הממוצע למשרת שכיר במחירים קבועים ב-11.4% בחישוב שנתי בחודשים דצמבר 2017-פברואר 2018 בהמשך לעלייה של 13.5% בחישוב שנתי בחודשים ספטמבר-נובמבר 2017. **בענף מנהל מקומי, ציבורי וביטחון וביטוח לאומי** ירד השכר הממוצע למשרת שכיר במחירים קבועים ב-10.3% בחישוב שנתי בחודשים דצמבר 2017-פברואר 2018 בהמשך לירידה של 7.7% בחישוב שנתי בחודשים ספטמבר-נובמבר 2017.

משרות שכיר לפי ענף כלכלי נתונים מקוריים, פברואר 2018



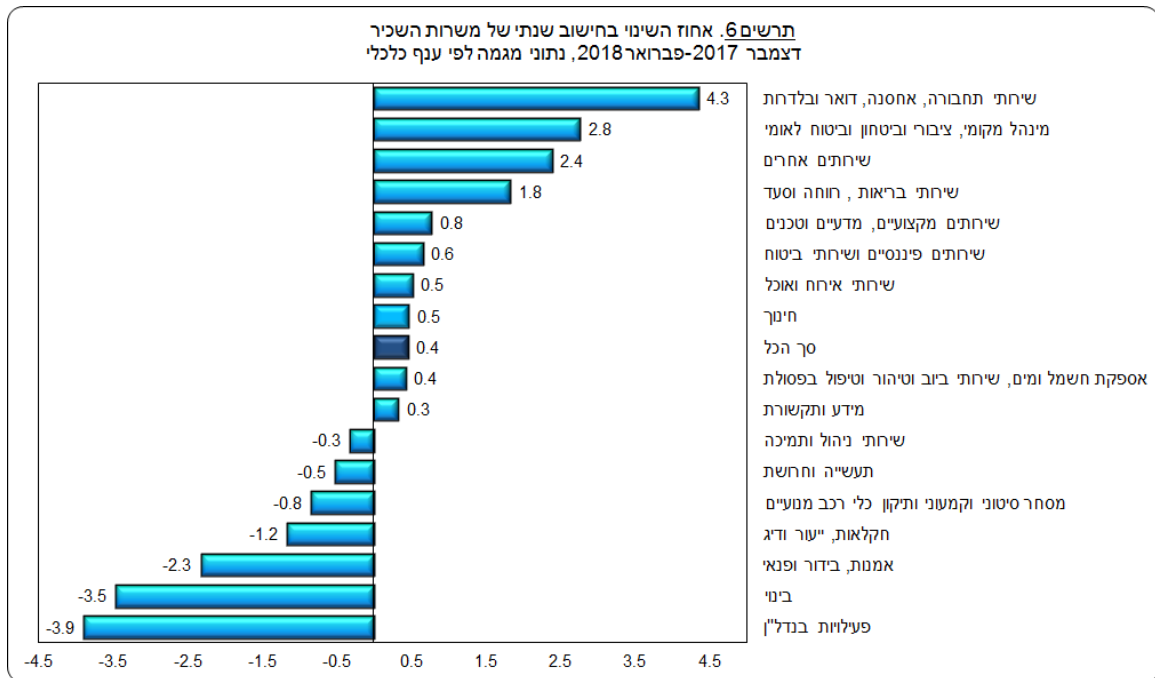
נתוני מגמה⁴ בחישוב שנתי



נתוני המגמה מצביעים על עלייה במספר משרות השכיר. בחודשים דצמבר 2017-פברואר 2018 עלה מספר משרות השכיר ב- 0.4% בחישוב שנתי בהמשך לעלייה של 1.7% בחישוב שנתי בחודשים ספטמבר-נובמבר 2017.

⁴ נתונים מנוכי עונתיות מתקבלים לאחר ניכוי השפעת העונתיות והשפעת חגים וימי הפעילות מהנתונים המקוריים. נתוני מגמה נאמדים לאחר הסרת ההשפעה של האי-סדירות (רעשים) מהנתונים מנוכי העונתיות. נתונים אלה עשויים להשתנות מאחר שהם מחושבים מחדש עם קבלת נתון מקורי נוסף מידי חודש. מידע נוסף מופיע בפרסום "[הגורמים העונתיים וגורמי ההתאמה מראש ל-2017, מגמות ל-2013-2017](#)".

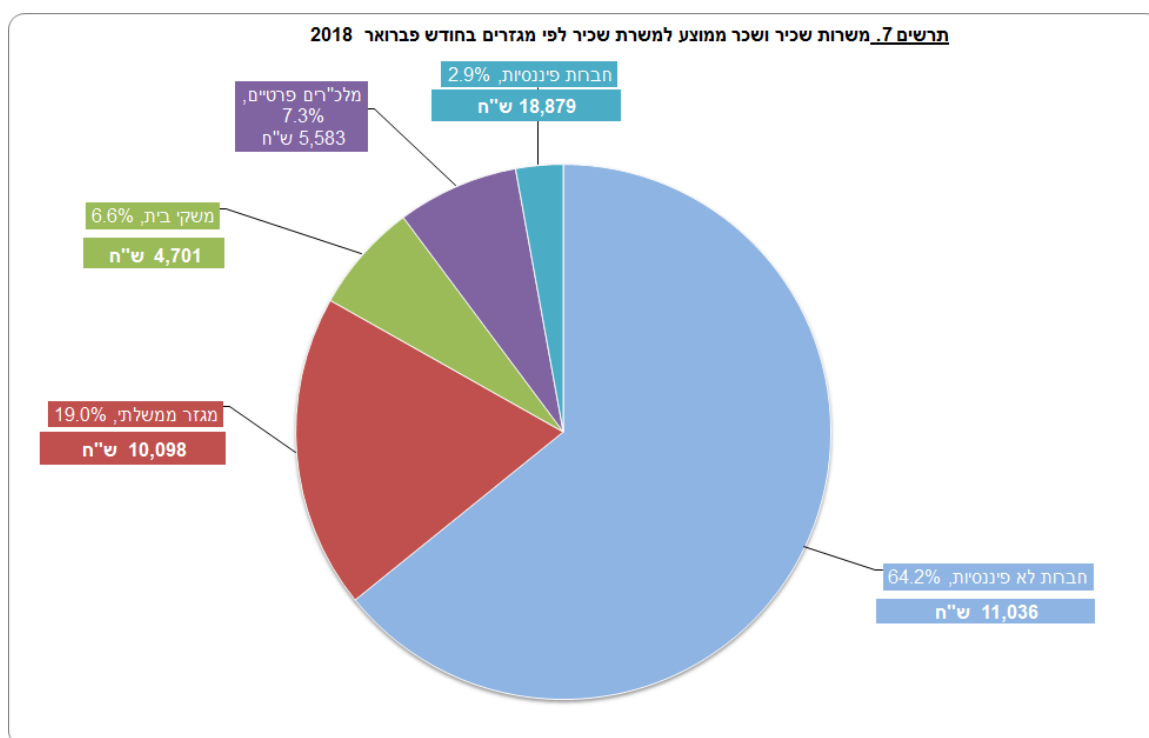
נתוני מגמה בחישוב שנתי לפי ענף כלכלי, פברואר 2018



תרשים 6 מציג את אחוז השינוי בחישוב שנתי של משרות השכיר בחודשים דצמבר 2017-פברואר 2018. **בענף שירותי תחבורה, אחסנה, דואר ובלדחות** עלה מספר משרות השכיר ב-4.3% בחישוב שנתי בחודשים דצמבר 2017-פברואר 2018 בהמשך לעלייה של 4.2% בחישוב שנתי בחודשים ספטמבר-נובמבר 2017. **בענף פעילויות בנדל"ן** ירד מספר משרות השכיר ב-3.9% בחישוב שנתי בחודשים דצמבר 2017-פברואר 2018 בהמשך לירידה של 2.3% בחישוב שנתי בחודשים ספטמבר-נובמבר 2017.

נתונים לפי מגזרים - נתונים מקוריים לחודש פברואר (ממוצע לחודש)

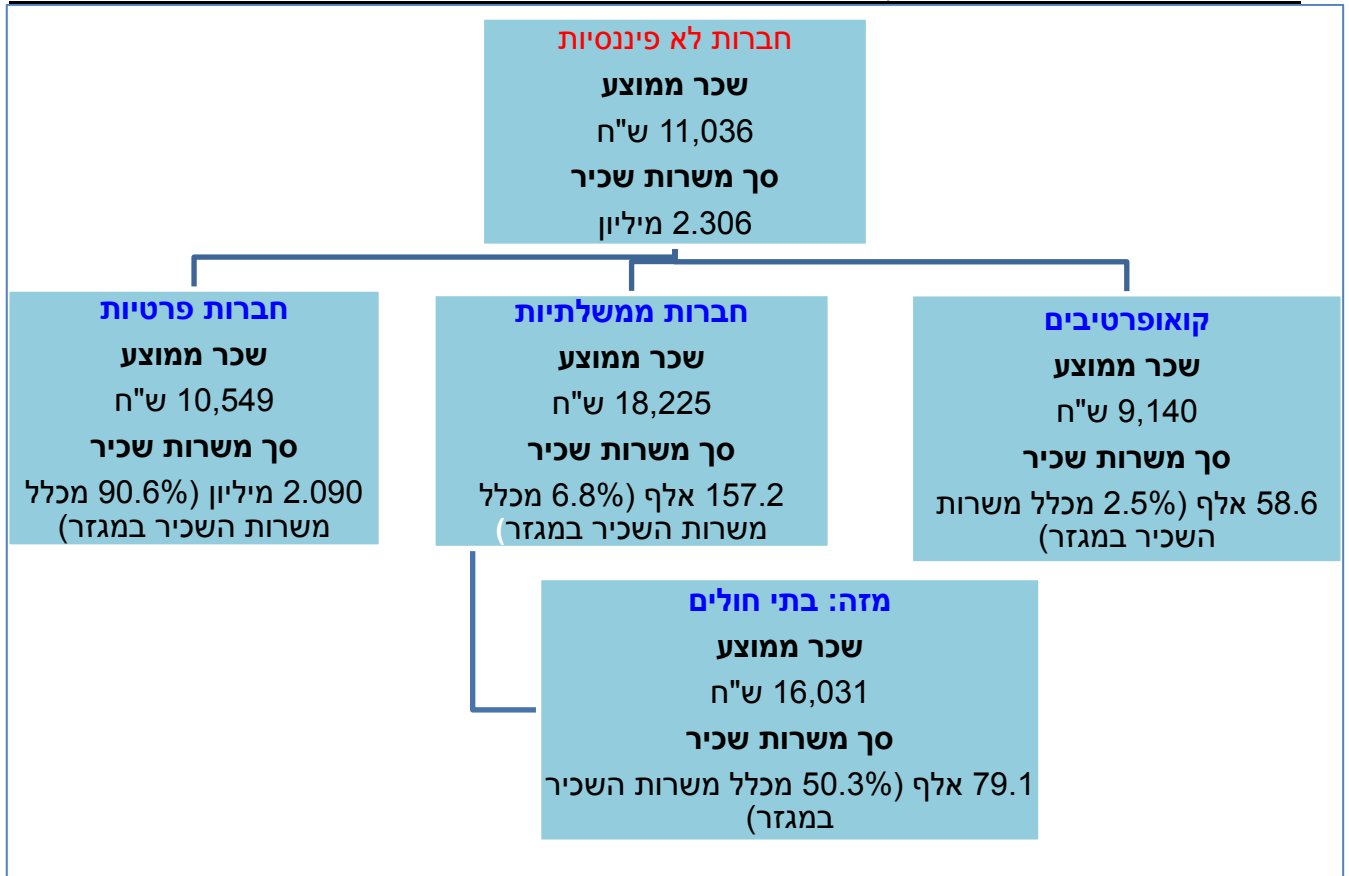
תרשים 7 להלן מציג נתונים של משרות שכיר (אחוזים) ושכר חודשי ממוצע למשרת שכיר (ש"ח) בחודש פברואר 2018 לפי החלוקה של מגזרי-העל⁵.



בחודש פברואר 2018 המגזר הגדול ביותר היה מגזר **החברות הלא-פיננסיות**, ובו היו 2.306 מיליון משרות שכיר (64.2% מכלל משרות השכיר במשק). השכר הממוצע למשרת שכיר במגזר זה היה 11,036 ש"ח. **במגזר הממשלתי** היו 682.0 אלף משרות שכיר (19.0% מכלל משרות השכיר במשק), והשכר הממוצע במגזר זה היה 10,098 ש"ח. **במגזר המלכ"רים הפרטיים** היו 263.7 אלף משרות שכיר (7.3% מכלל משרות השכיר במשק), והשכר הממוצע במגזר זה היה 5,583 ש"ח. **במגזר משקי הבית** היו 237.8 אלף משרות שכיר (6.6% מכלל משרות השכיר במשק), והשכר הממוצע במגזר זה היה 4,701 ש"ח. **במגזר החברות הפיננסיות** היו 102.7 אלף משרות שכיר (2.9% מכלל משרות השכיר במשק), והשכר הממוצע במגזר זה היה 18,879 ש"ח.

⁵ החל משנת 2014 הנתונים לפי מגזרים מסווגים בהתאם להגדרות 2010 ESAI SNA 2008. [הסבר מפורט בנושא זה ניתן למצוא באתר האינטרנט של הלשכה המרכזית לסטטיסטיקה](#)

6 משרות שכיר ושכר חודשי ממוצע למשרת שכיר במגזר החברות הלא פיננסיות בחודש פברואר 2018



6 משרות שכיר ושכר חודשי ממוצע למשרת שכיר במגזר הממשלתי בחודש פברואר 2018



⁶ כל מגזר מחולק לתתי-מגזרים. מספר משרות השכיר בתתי-המגזרים מסתכמים למספר משרות השכיר במגזר העל. הנתונים לקוחים מלוח 5. הסבר מפורט בנושא זה ניתן למצוא באתר האינטרנט של הלשכה המרכזית לסטטיסטיקה.