

הודעה לתקשורת

אתר: www.cbs.gov.il דוא"ל: info@cbs.gov.il פקס: 02-6521340

הודעה קודמת בנושא זה פורסמה ב-25 באפריל 2018

ירושלים, כ"ח באייר התשע"ח
13 במאי 2018
133/2018

סחר החוץ של ישראל, אפריל 2018: יבוא ויצוא של סחורות מתחילת השנה הגירעון בסחר בסחורות הסתכם ב-25.7 מיליארד ש"ח Israel's Foreign Trade, Import & Export of Goods: April 2018 Since January the Deficit in Trade in Goods Totaled NIS 25.7 billion

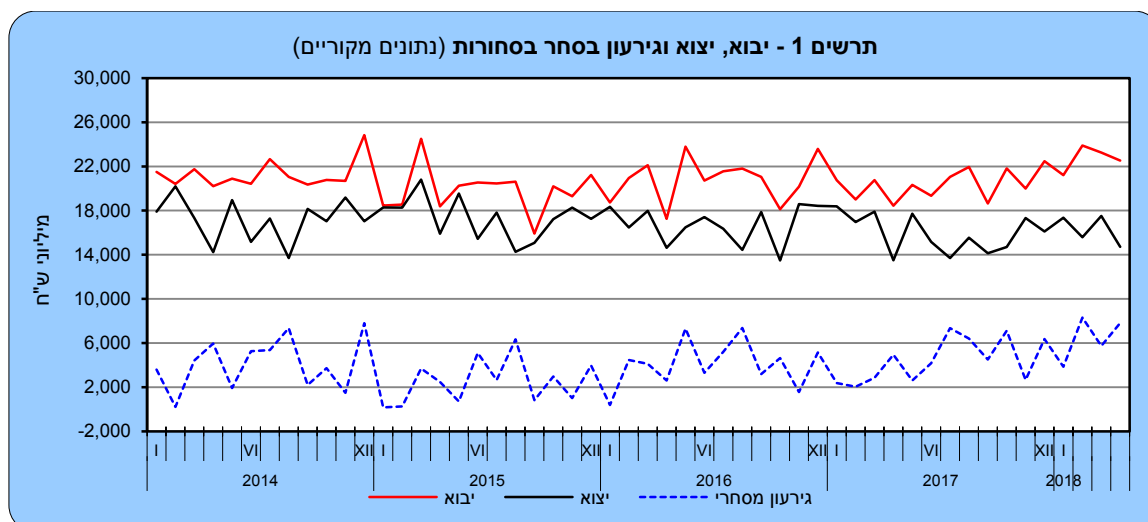
על פי נתוני המגמה בחודשים האחרונים (פברואר-אפריל 2018)

- עלייה של 5.2% ביצוא סחורות בתעשיות טכנולוגיה עילית.
- עלייה של 10.6% ביבוא חומרי גלם.
- עלייה של 47.0% ביבוא מכונות וציוד.

לוחות

בחודש אפריל 2018, הסתכמו **יבוא הסחורות** ב-22.5 מיליארד ש"ח, **יצוא הסחורות** ב-14.7 מיליארד ש"ח **והגירעון בסחר הסחורות** ב-7.8 מיליארד ש"ח¹. מתחילת השנה הסתכם הגירעון ב-25.7 מיליארד ש"ח (12.2 בתקופה המקבילה אשתקד).

¹ הנתונים כוללים את הסחורות שעברו במכס אך אינם כוללים את נתוני הסחר בסחורות בין ישראל לרשות הפלסטינית, היבוא הביטחוני, יבוא ויצוא שירותים (לרבות שירותי תוכנה). נתונים על כלל יצוא ויבוא סחורות ושירותים מתפרסמים במסגרת מאזן התשלומים מדי רבע שנה. הנתונים הנם נתונים ארעיים, נתונים סופיים לשנת 2018 יפורסמו בחודש אפריל 2019.



אפריל 2018

יצוא הסחורות בחודשים ינואר- אפריל 2018, היווה **68.0% מהיבוא** (ללא אניות, מטוסים ויהלומים) לעומת **78.8%** באותם חודשים אשתקד².

הגירעון המסחרי (סחורות בלבד) בארבעת החודשים הראשונים של השנה הסתכם ב-25.7 מיליארד ש"ח לעומת גירעון של 12.2 מיליארד ש"ח בינואר-אפריל 2017.

בחודשים פברואר-אפריל 2018 עלה **יבוא הסחורות** (למעט אניות, מטוסים יהלומים וחומרי אנרגיה), על פי נתוני המגמה, ב-19.5% בחישוב שנתי. זאת, בהמשך לעלייה של 26.9% בחישוב שנתי בנובמבר 2017-ינואר 2018 (עלייה של 2.0% בממוצע לחודש).

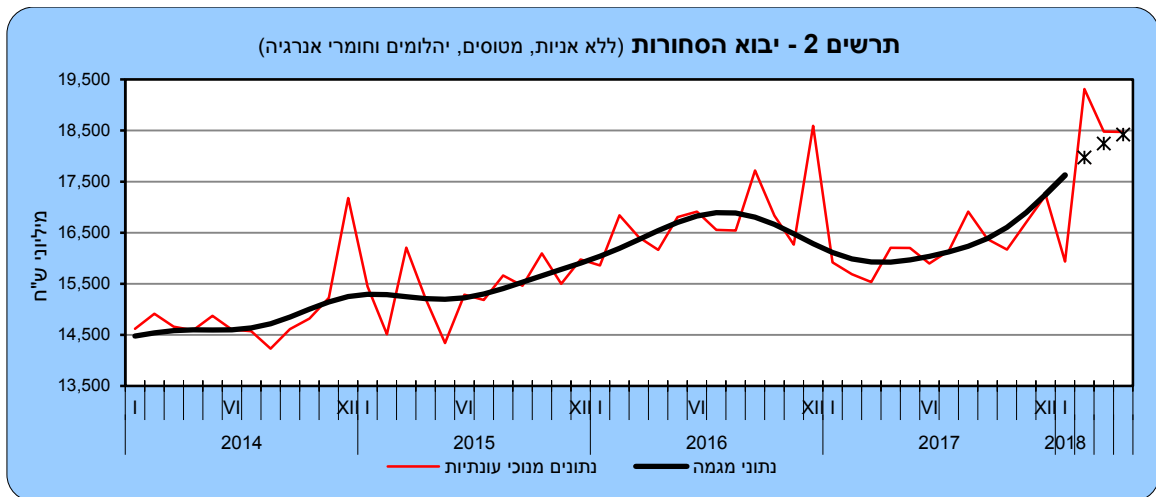
בחודשים פברואר-אפריל 2018 עלה **יצוא הסחורות** (למעט אניות, מטוסים ויהלומים), על פי נתוני המגמה, ב-6.0% בחישוב שנתי. זאת, בהמשך לעלייה של 5.4% בחישוב שנתי, בנובמבר 2017-ינואר 2018.

סחר הסחורות בחודש אפריל 2018, הושפע בין היתר משינויים בערך **הש"ח** לעומת המטבעות³ בהם נערכות עסקאות היבוא והיצוא. בחודש אפריל 2018 נחלש הש"ח ביחס לרוב המטבעות הנסחרים בישראל, ביחס לדולר ארה"ב נחלש ב-2.0%, ביחס לאירו נחלש הש"ח ב-1.4%, ביחס ללירה שטרלינג ב-2.6% וביחס לין היפני ב-0.5%. לעומת זאת התחזק הש"ח ביחס לפרנק השווייצרי ב-0.2%.

יבוא הסחורות

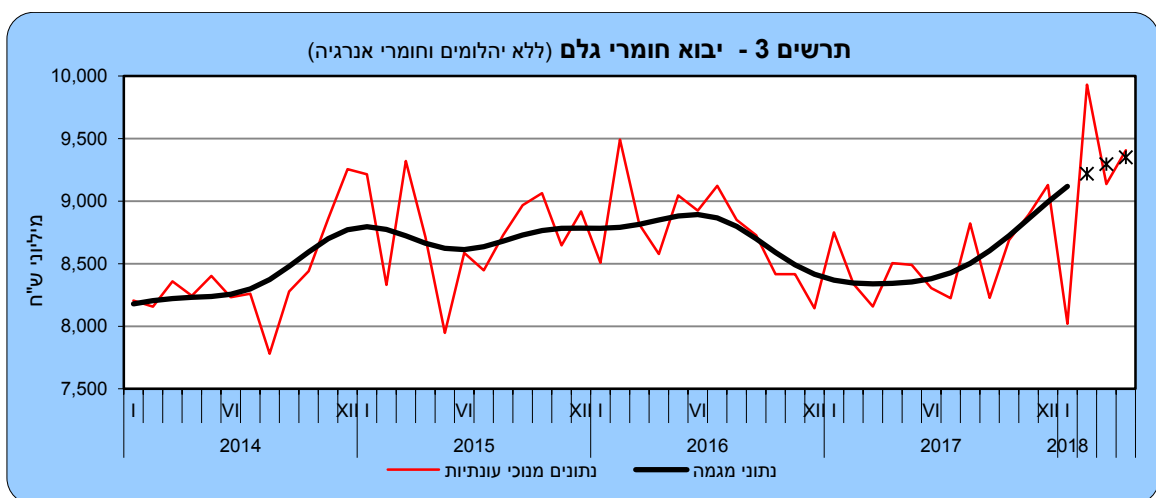
יבוא הסחורות באפריל 2018, הסתכם כאמור ב-22.5 מיליארד ש"ח. מתוכם 42% מסכום זה היה יבוא חומרי גלם (למעט יהלומים וחומרי אנרגיה), 18% יבוא מוצרי צריכה, 18% יבוא מכונות ציוד וכלי תחבורה יבשתיים להשקעות ו-22% הנתרים יבוא יהלומים, חומרי אנרגיה, אניות ומטוסים.

² יחס ערך היצוא מערך היבוא (ללא אניות, מטוסים ויהלומים).
³ שערי חליפין ממוצעים, מקור בנק ישראל.



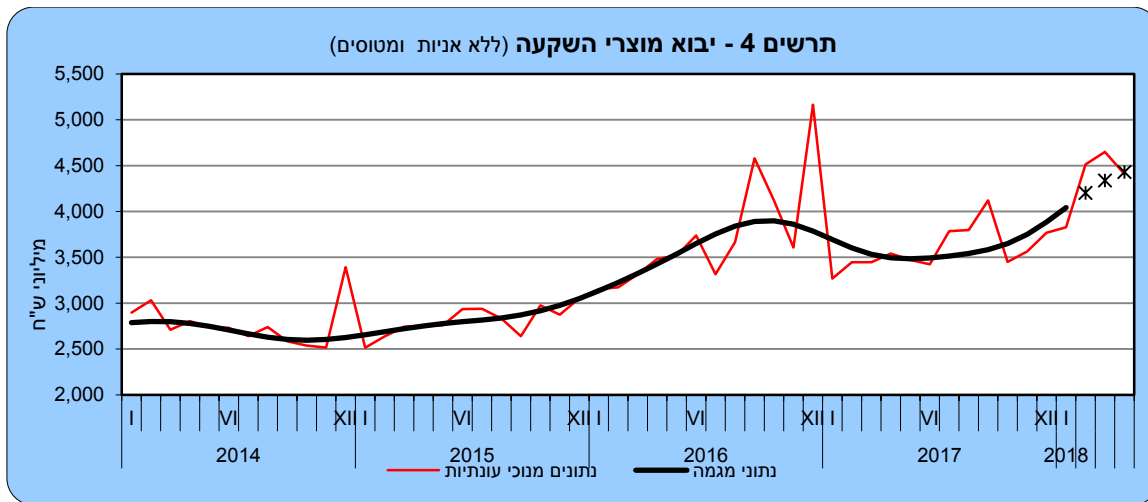
* שלוש הנקודות האחרונות של המגמה עשויות להשתנות במידה ניכרת

יבוא חומרי גלם (למעט יהלומים וחומרי אנרגיה) עלה על פי נתוני המגמה, ב-10.6% בפברואר-אפריל 2018. זאת, בהמשך לעלייה של 19.3% בנובמבר 2017-ינואר 2018. פירוט לפי קבוצות מראה כי **יבוא ברזל ופלדה** עלה ב-21.8% בחישוב שנתי (עלייה של 1.7% בממוצע לחודש) **ויבוא כימיקלים** עלה ב-15.0% בחישוב שנתי. לעומת זאת, ירד **יבוא תשומות לחקלאות** ב-12.0%.



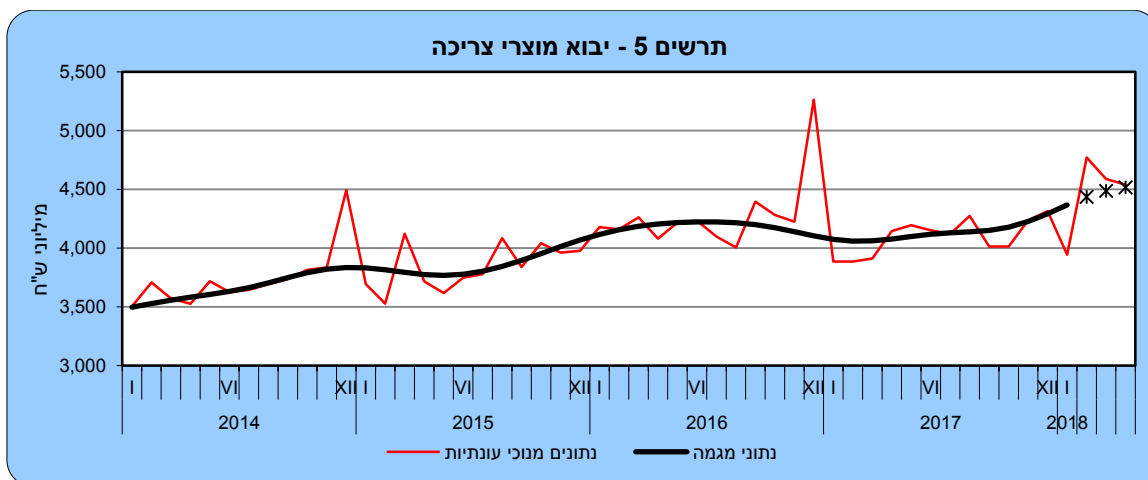
* שלוש הנקודות האחרונות של המגמה עשויות להשתנות במידה ניכרת

נתוני המגמה מצביעים על עלייה **ביבוא מוצרי השקעה** (למעט אניות ומטוסים) שעלה ב-44.6% בחישוב שנתי בחודשים פברואר-אפריל 2018 (עלייה של 3.1% בממוצע לחודש). זאת, בהמשך לעלייה של 50.9% בחישוב שנתי בחודשים נובמבר 2017-ינואר 2018 (עלייה של 3.5% בממוצע לחודש). **יבוא מכונות וציוד** (המהווה כ-59% מיבוא מוצרי השקעה) עלה ב-47.0% בחישוב שנתי (עלייה של 3.3% בממוצע לחודש). **יבוא כלי תחבורה להשקעה** עלה ב-28.6% בחישוב שנתי (עלייה של 2.1% בממוצע לחודש).



* שלוש הנקודות האחרונות של המגמה עשויות להשתנות במידה ניכרת

בחודשים פברואר-אפריל 2018 עלה **יבוא מוצרי צריכה**, על פי נתוני המגמה, ב-14.5% בחישוב שנתי, זאת בהמשך לעלייה של 19.4% בחישוב שנתי בחודשים נובמבר 2017-ינואר 2018. **יבוא מוצרים בני קיימה** (ריהוט, מוצרי חשמל ביתיים וכלי תחבורה) עלה בפברואר-אפריל 2018 ב-24.9% בחישוב שנתי (עלייה של 1.9% בממוצע לחודש). עיקר העלייה הייתה **ביבוא כלי תחבורה**.



* שלוש הנקודות האחרונות של המגמה עשויות להשתנות במידה ניכרת

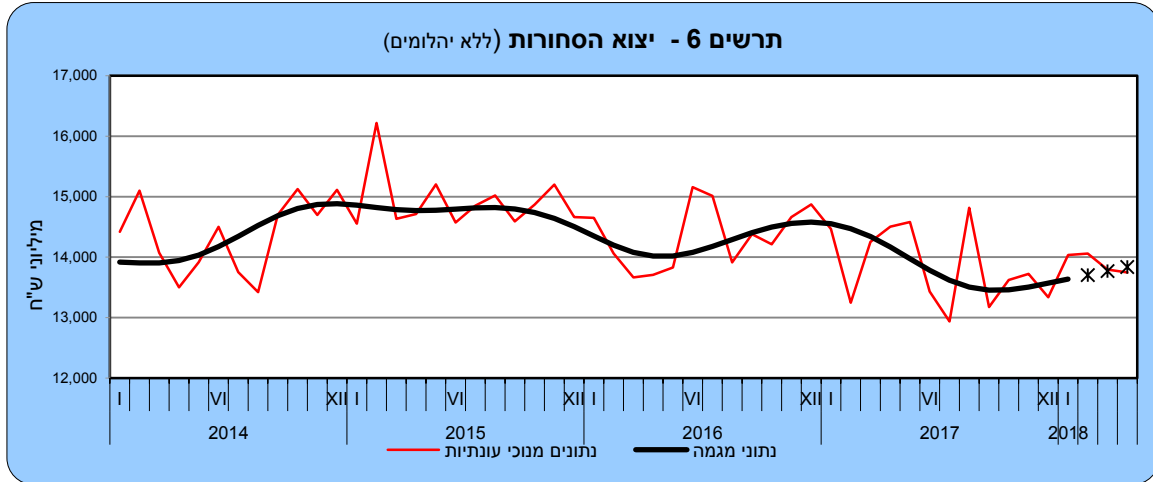
יבוא מוצרים לצריכה שוטפת (תרופות, מזון ומשקאות, הלבשה והנעלה) עלה ב-9.4% בחישוב שנתי בפברואר-אפריל 2018. עיקר העלייה הייתה **ביבוא תרופות** שעלה ב-35.3% בחישוב שנתי (עלייה של 2.6% בממוצע לחודש).

יבוא יהלומים (גולמיים ומלוטשים נטו) הסתכם בחודשים ינואר-אפריל 2018 ב-6.6 מיליארד ש"ח, לעומת 7.3 מיליארד ש"ח בחודשים המקבילים של שנת 2017.

יבוא חומרי אנרגיה (דלק גולמי, תזקימים ופחם), הסתכם בארבעת החודשים הראשונים של השנה ב-11.7 מיליארד ש"ח, גבוה ב-28.8% בהשוואה לאותם חודשים אשתקד.

יצוא הסחורות

יצוא הסחורות הסתכם בחודש אפריל 2018 ב-14.7 מיליארד ש"ח. 82% מסכום זה היה יצוא תעשייתי, כרייה וחיביבה (למעט יהלומים). 15% יצוא יהלומים ו-3% יצוא חקלאי, ייעור ודיג.

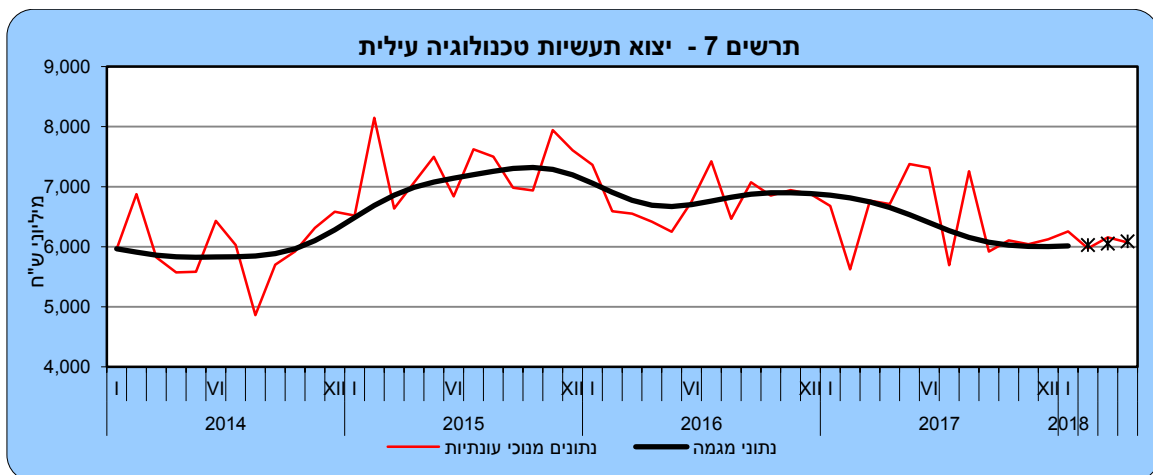


* שלוש הנקודות האחרונות של המגמה עשויות להשתנות במידה ניכרת

היצוא התעשייתי, כרייה וחיביבה (למעט יהלומים) עלה, על פי נתוני המגמה בפברואר-אפריל 2018, ב-4.0% בחישוב שנתי. זאת, בהמשך לעלייה של 4.7% בחישוב שנתי, בחודשים נובמבר 2017-ינואר 2018.

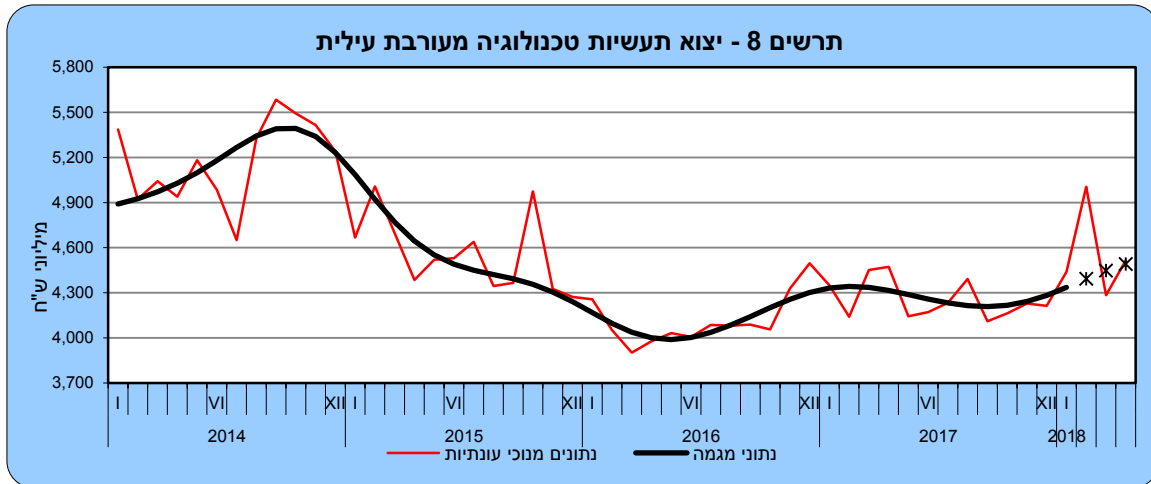
פירוט נתוני המגמה של היצוא התעשייתי לפי העוצמה הטכנולוגית:

יצוא תעשיות טכנולוגיה עילית (המהווה כ-45% מכלל היצוא התעשייתי למעט יהלומים) עלה בפברואר-אפריל 2018, על פי נתוני המגמה, ב-5.2% בחישוב שנתי. זאת, לאחר ירידה של 0.9% בחישוב שנתי בנובמבר 2017-ינואר 2018. נתוני היצוא לפי ענף מצביעים על עלייה של 54.1% ביצוא ענף ייצור מחשבים, מיכשור אלקטרוני ואופטי וציוד רפואי (עלייה של 3.7% בממוצע לחודש).



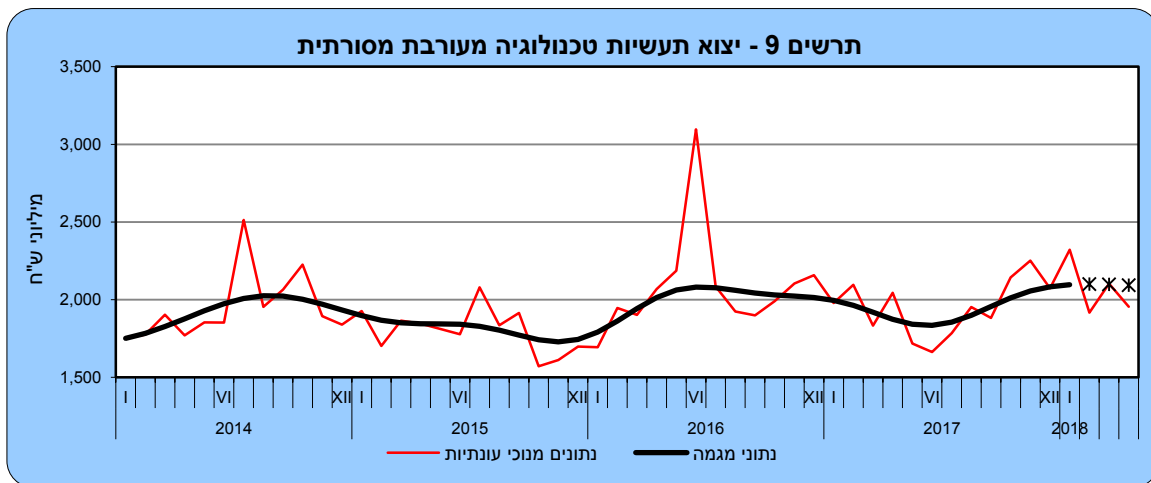
* שלוש הנקודות האחרונות של המגמה עשויות להשתנות במידה ניכרת

יצוא תעשיות טכנולוגיה מעורבת עילית (33% מכלל היצוא התעשייתי) עלה, על פי נתוני המגמה, ב-15.2% בחישוב שנתי בפברואר-אפריל 2018. זאת, בהמשך לעלייה של 11.8% בחישוב שנתי בנובמבר 2017-ינואר 2018. נתוני היצוא לפי ענף מצביעים על עלייה של 34.5% ביצוא ענף ייצור כימיקלים ומוצריהם בחישוב שנתי(עלייה של 2.5% בממוצע לחודש).



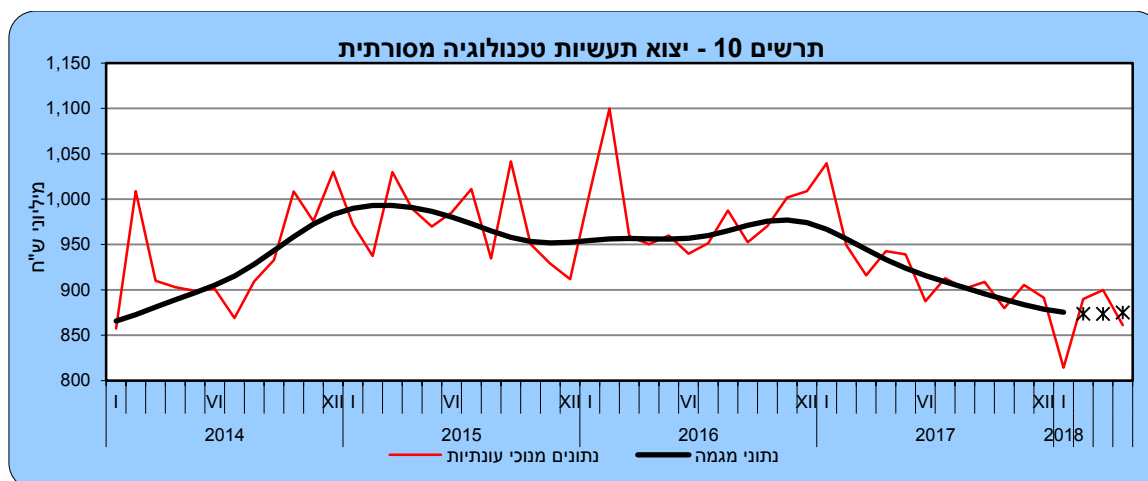
* שלוש הנקודות האחרונות של המגמה עשויות להשתנות במידה ניכרת

יצוא תעשיות טכנולוגיה מעורבת מסורתית (15% מכלל היצוא התעשייתי) ירד בשלושת החודשים האחרונים ב-0.7% בחישוב שנתי. זאת, לאחר עלייה של 18.2% בחישוב שנתי, בחודשים נובמבר 2017-ינואר 2018.



* שלוש הנקודות האחרונות של המגמה עשויות להשתנות במידה ניכרת

בחודשים פברואר-אפריל 2018 ירד **יצוא תעשיות טכנולוגיה מסורתית** (7% מכלל היצוא התעשייתי) ב-0.1% בחישוב שנתי, בהמשך לירידה של 6.2% בחישוב שנתי, בחודשים נובמבר 2017-ינואר 2018. נתוני היצוא לפי ענף מראים על ירידה של 7.6% ביצוא ענף ייצור מוצרי מזון, משקאות וטבק.



* שלוש הנקודות האחרונות של המגמה עשויות להשתנות במידה ניכרת

יצוא יהלומים נטו (מלוטשים וגולמיים) הסתכם בינואר-אפריל 2018, לפי נתונים מקוריים, ב-9.0 מיליארד ש"ח, לעומת 10.2 מיליארד ש"ח בחודשים המקבילים בשנת 2017.

היצוא החקלאי, ייעור ודיג הסתכם בינואר-אפריל 2018 ב-2.0 מיליארד ש"ח - (נתונים מקוריים) ירידה של 11.9% בהשוואה לחודשים המקבילים ב-2017. **יצוא גידול פירות (ללא פרי הדר)** ירד ב-19.0% באותה תקופה.

* ההודעה לעיתונות הבאה "סחר חוץ של ישראל- סחורות" תפורסם ב-13 ביוני 2018.

- [לפרסומים נוספים בנושא סחר חוץ](#)
- [להגדרות והסברים](#)