

# הודעה לתקשורת

אתר: [www.cbs.gov.il](http://www.cbs.gov.il) דוא"ל: [info@cbs.gov.il](mailto:info@cbs.gov.il) פקס: 02-6521340

## הודעה קודמת בנושא זה פורסמה ב-30 באפריל 2018

ירושלים, ח' בסיון תשע"ח  
22 במאי 2018  
145/2018

### סחר חוץ לפי ארצות - סחורות - אפריל 2018 Israel's Foreign Trade in Goods by Countries - April 2018

נתוני המגמה בחודשים האחרונים (פברואר- אפריל)

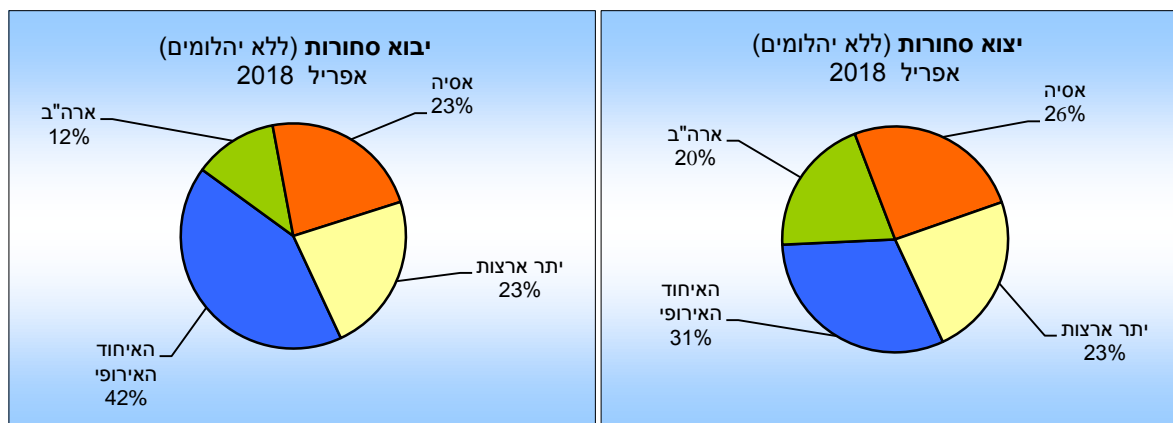
- עלייה של 60.7% ביבוא הסחורות מארצות הברית.
- עלייה ביצוא הסחורות לארצות אסיה.

#### לוחות

#### אפריל 2018

**יבוא הסחורות** (למעט יהלומים) הסתכם ב-20.9 מיליארד ש"ח. 42% מהיבוא היה מארצות האיחוד האירופי, 12% מארצות הברית, 23% מארצות אסיה ו-23% הנותרים מקבוצת יתר ארצות העולם.

**יצוא הסחורות** (למעט יהלומים) הסתכם ב-12.5 מיליארד ש"ח והגירעון המסחרי בסחר בסחורות (ללא יהלומים) הסתכם ב-8.4 מיליארד ש"ח. מסך יצוא הסחורות, היצוא לארצות האיחוד האירופי היווה 31%, היצוא לארצות הברית 20%, היצוא לארצות אסיה 26%, ו-23% הנותרים ליתר ארצות העולם<sup>1</sup>.



1 הנתונים כוללים את הסחורות שעברו במכס אך אינם כוללים את נתוני הסחר בסחורות בין ישראל לרשות הפלסטינית, היבוא הביטחוני, ויבוא ויצוא שירותים (לרבות שירותי תוכנה). נתונים על כלל יצוא ויבוא סחורות ושירותים מתפרסמים במסגרת מאזן התשלומים מדי רבע שנה. נתוני 2018 הנם נתונים ארעיים, נתונים סופיים לשנת 2018 יפורסמו בחודש אפריל 2019.

כתבה: בת-שבע פישמן - תחום סחר חוץ  
לקבלת הסברים ניתן לפנות אל יחידת הדוברות בטל' 02-6527845

### המאזן המסחרי בסחר בסחורות (ינואר - אפריל 2018)

הגירעון בסחר הסחורות עם ארצות האיחוד האירופי (ללא יהלומים) הסתכם בחודשים ינואר-אפריל 2018 ב-19.0 מיליארד ש"ח, לעומת גירעון של 11.6 מיליארד ש"ח בחודשים המקבילים ב-2017.

הגירעון בסחר הסחורות עם ארצות אסיה (ללא יהלומים) הסתכם בינואר-אפריל 2018 ב-6.2 מיליארד ש"ח, לעומת גירעון של 7.9 מיליארד ש"ח בחודשים המקבילים ב-2017.

הגירעון בסחר הסחורות עם קבוצת יתר ארצות (ללא יהלומים) הסתכם בחודשים ינואר-אפריל 2018 ב-3.8 מיליארד ש"ח, לעומת גירעון של 1.9 מיליארד ש"ח בחודשים המקבילים ב-2017.

לעומת זאת, במאזן הסחר בסחורות (ללא יהלומים) עם ארצות הברית נרשם עודף של 1.0 מיליארד ש"ח בינואר-אפריל 2018, לעומת עודף של 6.0 מיליארד ש"ח בינואר-אפריל 2017.

קבוצות ארצות עיקריות במיליוני ₪	מאזן ינואר - אפריל 2017	מאזן ינואר - אפריל 2018	יצוא ינואר - אפריל 2017	יצוא ינואר - אפריל 2018	יבוא ינואר - אפריל 2017	יבוא ינואר - אפריל 2018
סה"כ (ברוטו ללא יהלומים)	-15,316.2	-27,922.4	56,677.5	56,451.5	71,993.7	84,373.9
האיחוד האירופי	-11,582.7	-18,952.9	18,969.0	18,537.6	30,551.7	37,490.5
ארצות הברית	5,972.7	1,020.7	14,189.6	12,298.4	8,216.9	11,277.7
אסיה	-7,850.7	-6,151.1	10,246.1	13,487.8	18,096.8	19,638.9
יתר הארצות	-1,855.5	-3,839.1	13,272.8	12,127.7	15,128.3	15,966.8

סקירה על התפתחות כלל יבוא ויצוא הסחורות בינואר-אפריל 2018, פורסמה בהודעה לעיתונות "[סחר החוץ של ישראל - סחורות - אפריל 2018](#)" בתאריך 13 במאי 2018.

### יבוא הסחורות – פברואר-אפריל 2018 (נתוני מגמה)

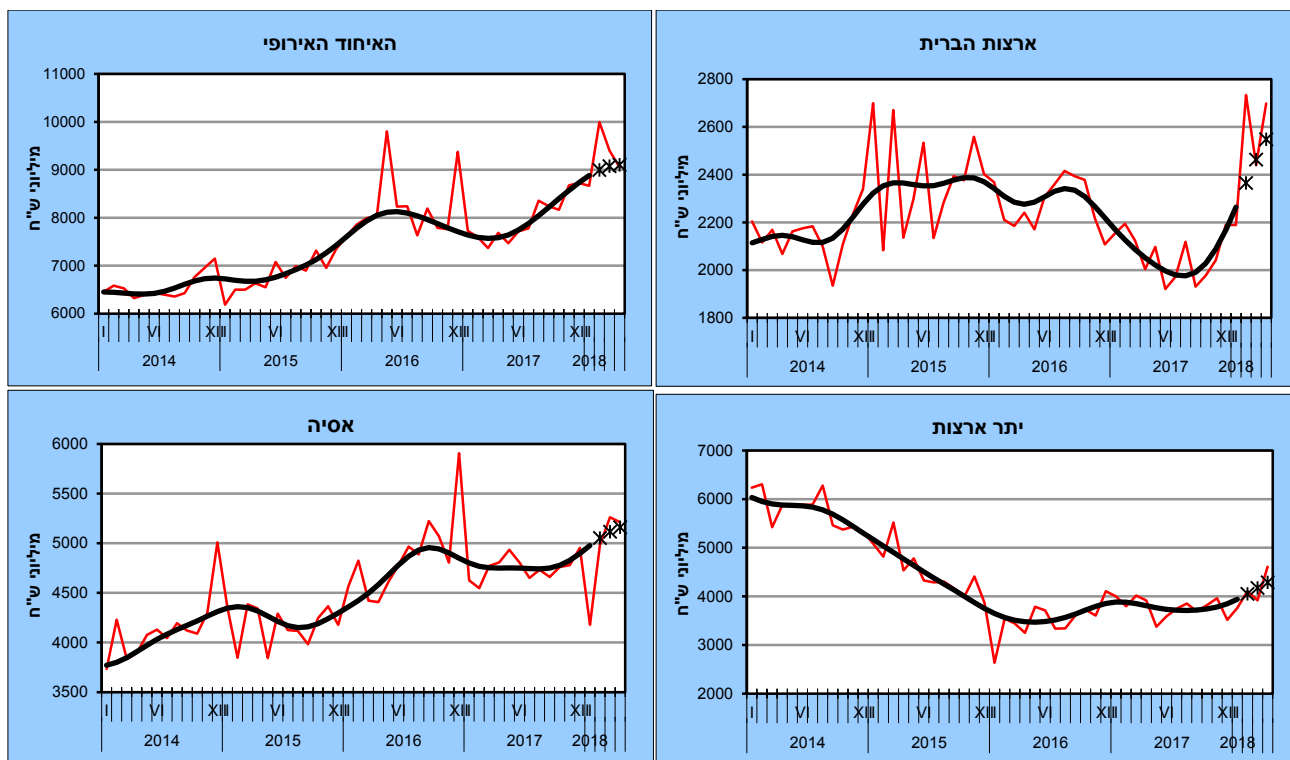
בחודשים פברואר-אפריל 2018 עלה יבוא הסחורות (למעט אניות, מטוסים יהלומים וחומרי אנרגיה), על פי נתוני המגמה, ב-19.5% בחישוב שנתי. זאת, בהמשך לעלייה של 26.9% בחישוב שנתי בנובמבר 2017 -ינואר 2018 (עלייה של 2.0% בממוצע לחודש).

על פי נתוני המגמה יבוא הסחורות מארצות האיחוד האירופי (ללא יהלומים) עלה ב-10.6% בחישוב שנתי פברואר-אפריל 2018. זאת, בהמשך לעלייה של 25.1% בנובמבר 2017 -ינואר 2018 (עלייה של 1.9% בממוצע לחודש). מתחילת השנה עלה בעיקר היבוא מהממלכה המאוחדת, מאירלנד ומהולנד.

יבוא הסחורות מארה"ב (ללא יהלומים) עלה ב-60.7% בחישוב שנתי פברואר-אפריל 2018 (עלייה של 4.0% בממוצע לחודש), בהמשך לעלייה של 55.4% בנובמבר 2017 -ינואר 2018 (עלייה של 3.7% בממוצע לחודש).

בשלושת החודשים האחרונים עלה יבוא הסחורות מארצות אסיה (ללא יהלומים) ב-15.7% בחישוב שנתי, בהמשך לעלייה של 17.8% בחישוב שנתי, בנובמבר 2017 -ינואר 2018. מתחילת השנה עלה בעיקר היבוא מקוראה הדרומית, מיפן ומהונג קונג.

היבוא מקבוצת יתר ארצות העולם (ללא יהלומים) עלה ב-40.7% בחישוב שנתי בשלושת החודשים האחרונים (עלייה של 2.9% בממוצע לחודש), בהמשך לעלייה של 23.0% בנובמבר 2017 - ינואר 2018 (עלייה של 1.7% בממוצע לחודש). מתחילת השנה עלה בעיקר היבוא משוויץ, מדרום אפריקה ומאוסטרליה.



— נתוני מגמה — נתונים מנוכי עונתיות

\* שלוש הנקודות האחרונות של המגמה עשויות להשתנות בהרבה

### יצוא הסחורות – פברואר-אפריל 2018 (נתוני מגמה)

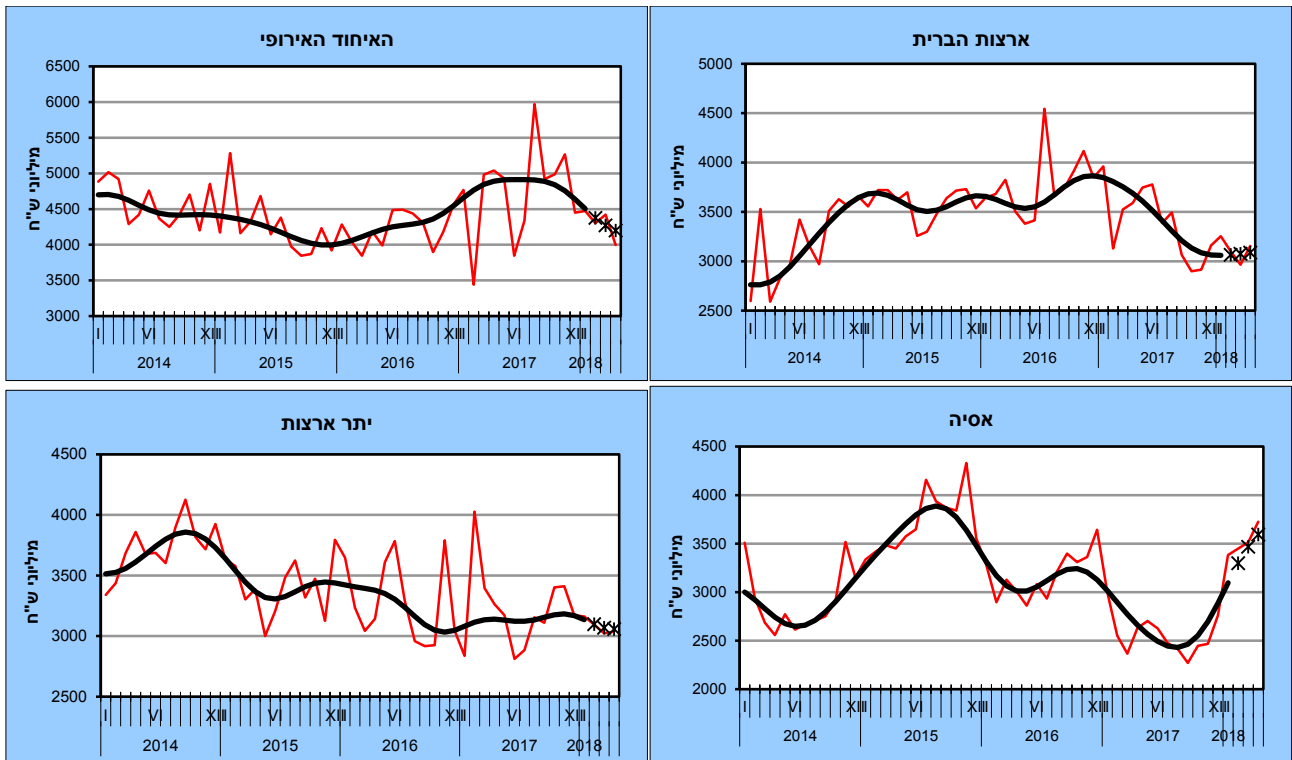
בחודשים פברואר-אפריל 2018 עלה יצוא הסחורות (למעט אניות, מטוסים ויהלומים), על פי נתוני המגמה, ב-6.0% בחישוב שנתי. זאת, בהמשך לעלייה של 5.4% בחישוב שנתי, בנובמבר 2017 -ינואר 2018.

יצוא הסחורות **לארצות האיחוד האירופי** (ללא יהלומים) ירד בשלושת החודשים האחרונים ב-24.4% בחישוב שנתי (ירידה של 2.3% בממוצע לחודש), בהמשך לירידה של 24.9% בנובמבר 2017 -ינואר 2018 (ירידה של 2.4% בממוצע לחודש). מתחילת השנה ירד בעיקר היצוא לבלגיה, לממלכה המאוחדת ולשוודיה.

יצוא הסחורות **לארצות הברית** (ללא יהלומים) עלה בשלושת החודשים האחרונים ב-3.7% בחישוב שנתי. זאת, לאחר ירידה של 8.9% בנובמבר 2017 -ינואר 2018.

יצוא הסחורות **לארצות אסיה** (ללא יהלומים) עלה ב-82.9% בחישוב שנתי פברואר-אפריל 2018 (עלייה של 5.1% בממוצע לחודש), בהמשך לעלייה של 117.7% בנובמבר 2017-ינואר 2018 (עלייה של 6.7% בממוצע לחודש). מתחילת השנה עלה בעיקר היצוא לסין, ליפן ולקוראה הדרומית.

יצוא הסחורות **לקבוצת יתר ארצות** העולם (ללא יהלומים) ירד ב-9.4% בחישוב שנתי בשלושת החודשים האחרונים. זאת, בהמשך לירידה של 4.8% בנובמבר 2017 -ינואר 2018. מתחילת השנה ירד בעיקר היצוא לרוסיה, לשווייץ ולקוסטה ריקה.



— נתוני מגמה — נתונים מנוכי עונתיות

\* שלוש הנקודות האחרונות של המגמה עשויות להשתנות בהרבה

\* הודעה לעיתונות הבאה "סחר חוץ לפי ארצות - מאי 2018" תפורסם ב-19 ביוני 2018.

- [לפרסומים נוספים בנושא סחר חוץ](#)
- [להגדרות והסברים](#)