

הודעה לתקשורת

אתר: www.cbs.gov.il דוא"ל: info@cbs.gov.il פקס: 02-6521340

ירושלים, כ"ד בסיוון התשע"ח
7 ביוני 2018
164/2018

השכר הממוצע למשרת שכיר של עובדים ישראלים בחודש מרס 2018¹ Average Wages per Employee Job of Israeli Workers in March 2018

על פי נתונים מקוריים² - חודש מרס 2018 (ממוצע לחודש)
עובדים ישראלים:

- מספר משרות השכיר היה 3,642 מיליון.
- השכר הממוצע למשרת שכיר במחירים שוטפים היה 10,867 ₪.
- השכר הממוצע למשרת שכיר במחירים קבועים היה 10,413 ₪.

חדש!! נתוני שכר ותעסוקה על תחום ההייטק לשנת 2017 (עמ' 8, לוח 6).

[ללוחות ולנתוני התרשימים](#)

נתונים מקוריים (ממוצע לחודש)

לוח א. משרות שכיר (אלפים) ושכר ממוצע למשרת שכיר במחירים שוטפים (₪), ינואר-מרס 2018

שכר ממוצע למשרת שכיר	שכר ממוצע למשרת שכיר	שכר ממוצע למשרת שכיר	משרות שכיר	משרות שכיר	משרות שכיר	תקופה
עובדים מחו"ל	עובדים ישראלים	סך הכל	עובדים מחו"ל	עובדים ישראלים	סך הכל	
						שנת 2018
6,218	10,867	10,574	131.4	3,642.2	3,864.5	מרס
5,790	10,255	9,970	129.3	3,613.6	3,836.3	פברואר
6,102	10,205	9,942	128.6	3,619.2	3,842.7	ינואר

¹ מבוסס על עיבוד ראשוני של מדגם דיווחי המעסיקים למוסד לביטוח לאומי על משרות ושכר על גבי טופס 102 ומקורות מנהליים אחרים.

² נתונים מקוריים של שכר ממוצע ומשרות שכיר נועדו להציג את הנתונים בחודש מסוים. נתונים אלה, בשונה מנתונים מנוכחי עונתיים, אינם משמשים לצורך השוואה לתקופות קודמות שכן לא הוסרה מהם ההשפעה של העונתיים, חגים וימי פעילות.

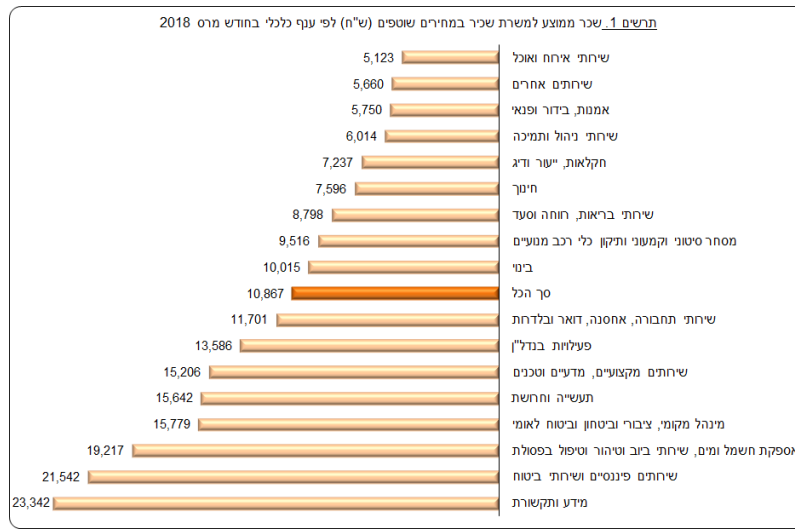
כתבה: מיכל אבוגנים

לקבלת הסברים ניתן לפנות אל יחידת הדוברות בטל : 02-6527845

שכר ממוצע למשרת שכיר

נתונים מקוריים – מחירים שוטפים, מרס 2018

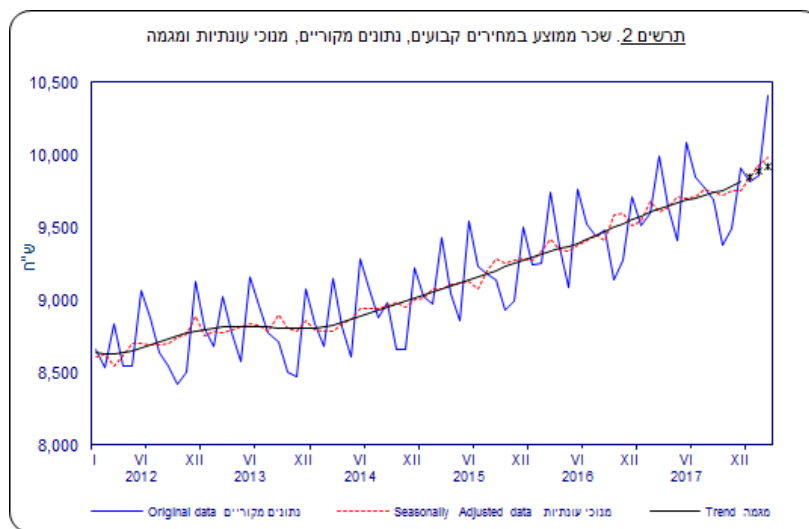
בתרשים 1 מוצגים נתונים מקוריים של השכר הממוצע למשרת שכיר במחירים שוטפים (₪) בחודש מרס 2018 לפי ענף כלכלי.



בחודש מרס 2018 מכלל משרות השכיר במשק, 33.9% (1.236 מיליון) נמצאים בענפים כלכליים שבהם השכר הממוצע למשרת שכיר גבוה מהשכר הממוצע של כלל המשק (10,867 ₪). מכלל משרות השכיר במשק, 66.1% (2.406 מיליון) נמצאים בענפים כלכליים שבהם השכר הממוצע למשרת שכיר נמוך מהשכר הממוצע של כלל המשק (10,867 ₪). **לנתונים מקוריים לפי ענפי כלכלה מפורטים ראו לוח 4.**

נתוני מגמה³ בחישוב שנתי – מחירים קבועים

שכר ממוצע למשרת שכיר במחירים קבועים הוא השכר הממוצע במחירים שוטפים מנוכה במדד המחירים לצרכן של כל חודש. שכר זה מייצג את השכר ללא השפעה של עליות/ירידות מחירים במשק.

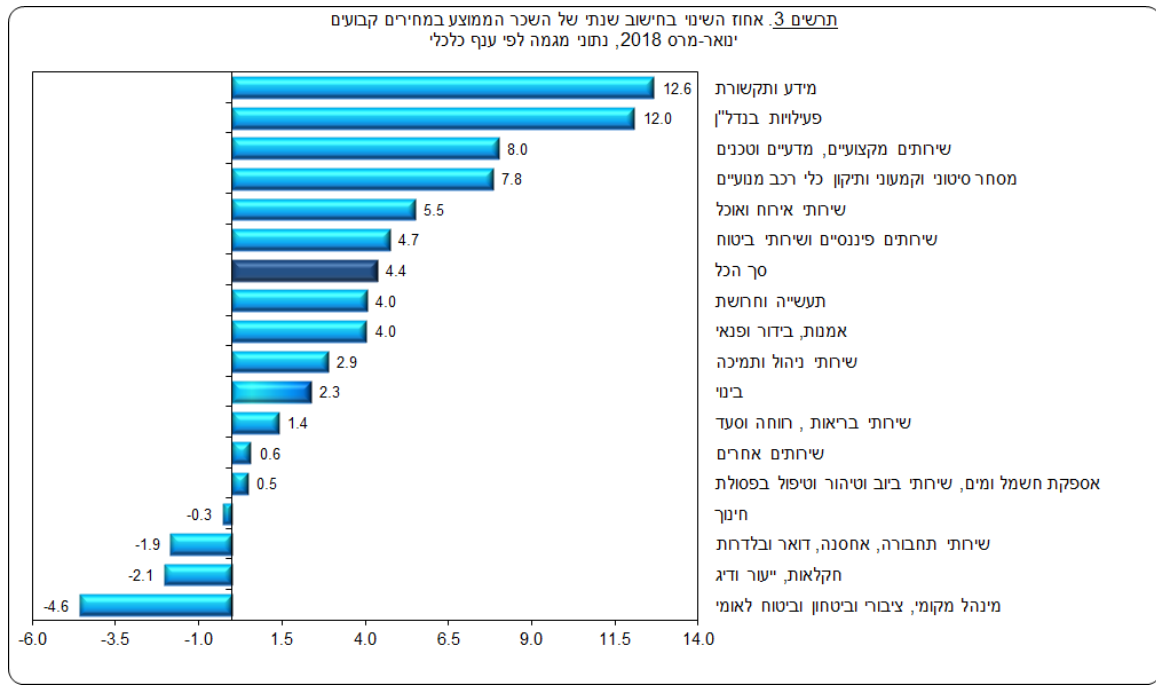


³ נתונים מנכי עונתיות מתקבלים לאחר ניכוי השפעת העונתיות והשפעת חגים וימי הפעילות מהנתונים המקוריים. נתוני מגמה נאמדים לאחר הסרת ההשפעה של האי-סדירות (רעשים) מהנתונים מנכי העונתיות. נתונים אלה עשויים להשתנות מאחר שהם מחושבים מחדש עם קבלת נתון מקורי נוסף מידי חודש. מידע נוסף מופיע בפרסום **"הגורמים העונתיים וגורמי ההתאמה מראש ל-2017, מגמות ל-2013-2017"**.

נתוני המגמה מצביעים על עלייה בשכר הממוצע למשרת שכיר הן במחירים שוטפים והן במחירים קבועים. מחירים שוטפים: בחודשים ינואר-מרס 2018 עלה השכר הממוצע למשרת שכיר במחירים שוטפים ב-5.2% בחישוב שנתי, בהמשך לעלייה של 3.9% בחישוב שנתי בחודשים אוקטובר-דצמבר 2017.

מחירים קבועים: בחודשים ינואר-מרס 2018 עלה השכר הממוצע למשרת שכיר במחירים קבועים ב-4.4% בחישוב שנתי, בהמשך לעלייה של 3.2% בחישוב שנתי בחודשים אוקטובר-דצמבר 2017.

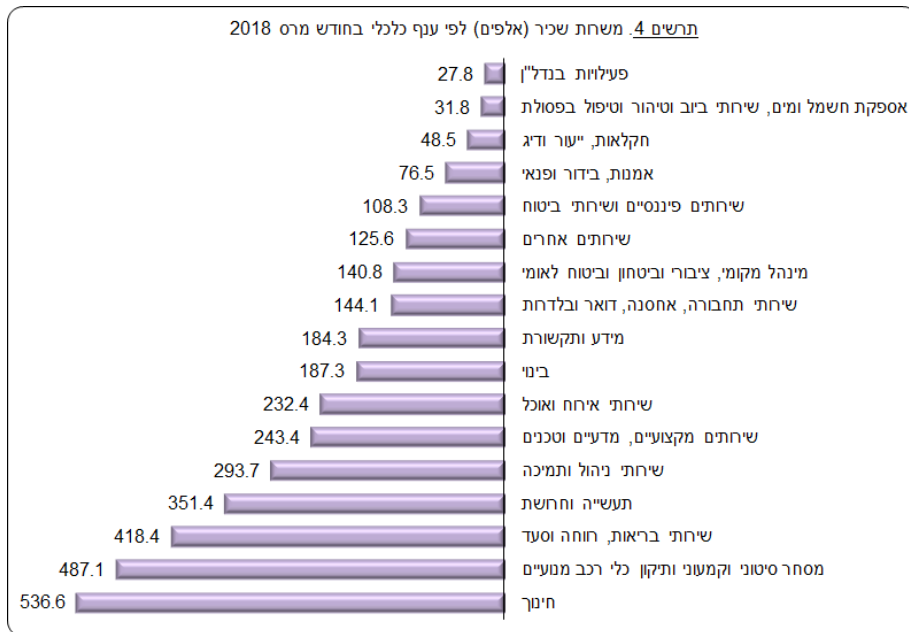
נתוני מגמה בחישוב שנתי לפי ענף כלכלי – מחירים קבועים



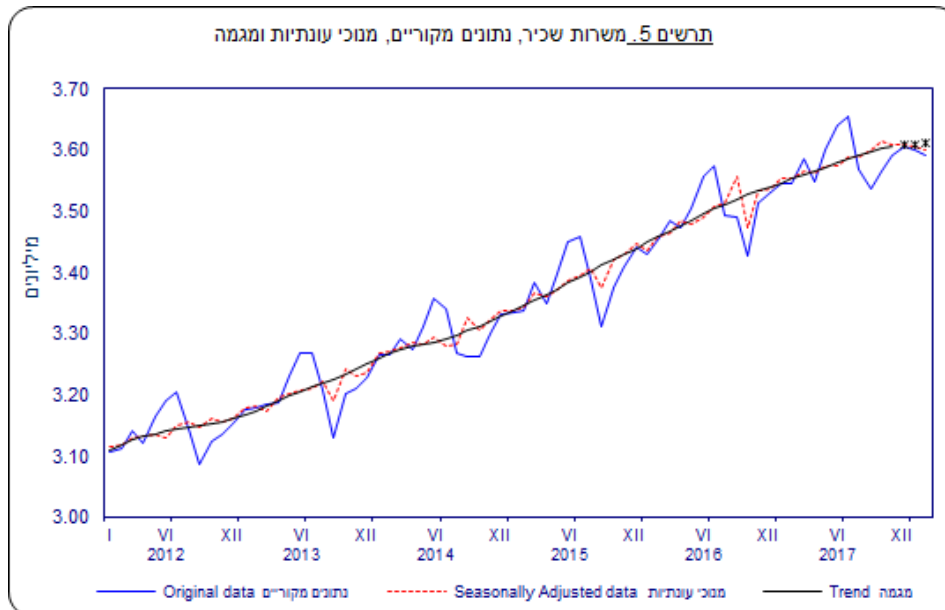
תנאים 3 מראה כי בענף מדע ותקשורת עלה השכר הממוצע למשרת שכיר במחירים קבועים ב-12.6% בחישוב שנתי בחודשים ינואר-מרס 2018 בהמשך לעלייה של 5.8% בחישוב שנתי בחודשים אוקטובר-דצמבר 2017. בענף מנהל מקומי, ציבורי וביטחון לאומי ירד השכר הממוצע למשרת שכיר במחירים קבועים ב-4.6% בחישוב שנתי בחודשים ינואר-מרס 2018 בהמשך לירידה של 6.8% בחישוב שנתי בחודשים אוקטובר-דצמבר 2017.

משרות שכיר לפי ענף כלכלי

נתונים מקוריים, מרס 2018



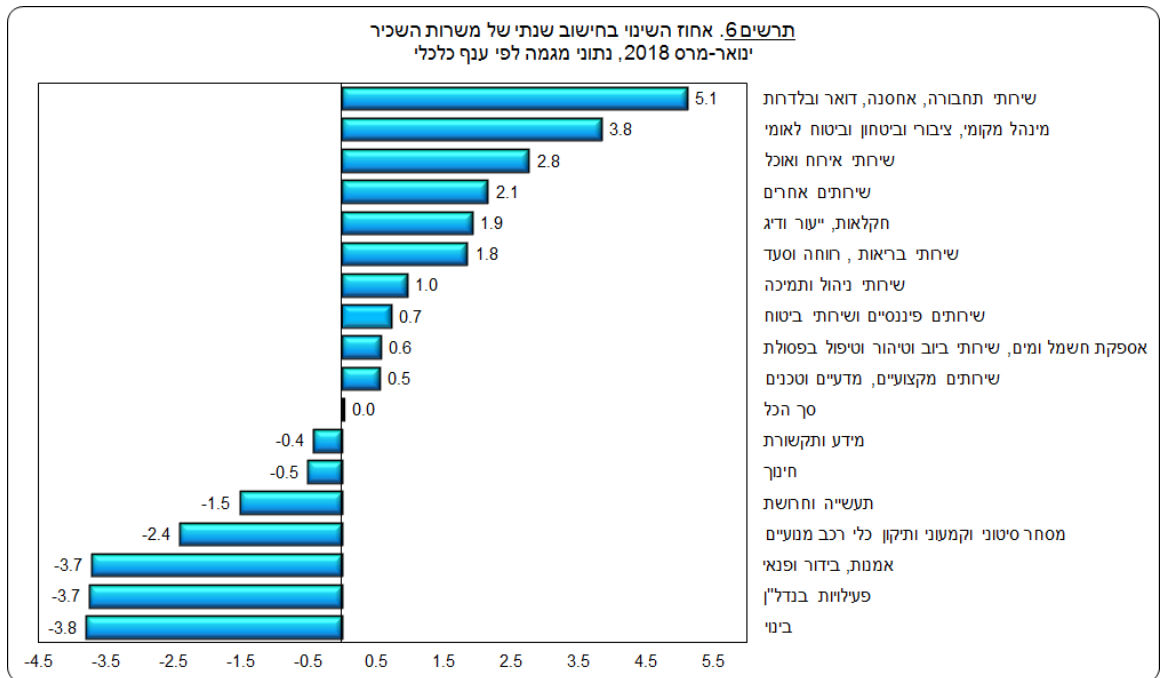
נתוני מגמה⁴ בחישוב שנתי



נתוני המגמה מצביעים על יציבות במספר משרות השכיר. בחודשים ינואר-מרס 2018 נרשמה יציבות במספר משרות השכיר לאחר עלייה של 1.4% בחישוב שנתי בחודשים אוקטובר-דצמבר 2017.

⁴ נתונים מנוכי עונתיות מתקבלים לאחר ניכוי השפעת העונתיות והשפעת חגים וימי הפעילות מהנתונים המקוריים. נתוני מגמה נאמדים לאחר הסרת ההשפעה של האי-סדירות (רעשים) מהנתונים מנוכי העונתיות. נתונים אלה עשויים להשתנות מאחר שהם מחושבים מחדש עם קבלת נתון מקורי נוסף מידי חודש. מידע נוסף מופיע בפרסום "[הגורמים העונתיים וגורמי ההתאמה מראש ל-2017, מגמות ל-2013-2017](#)".

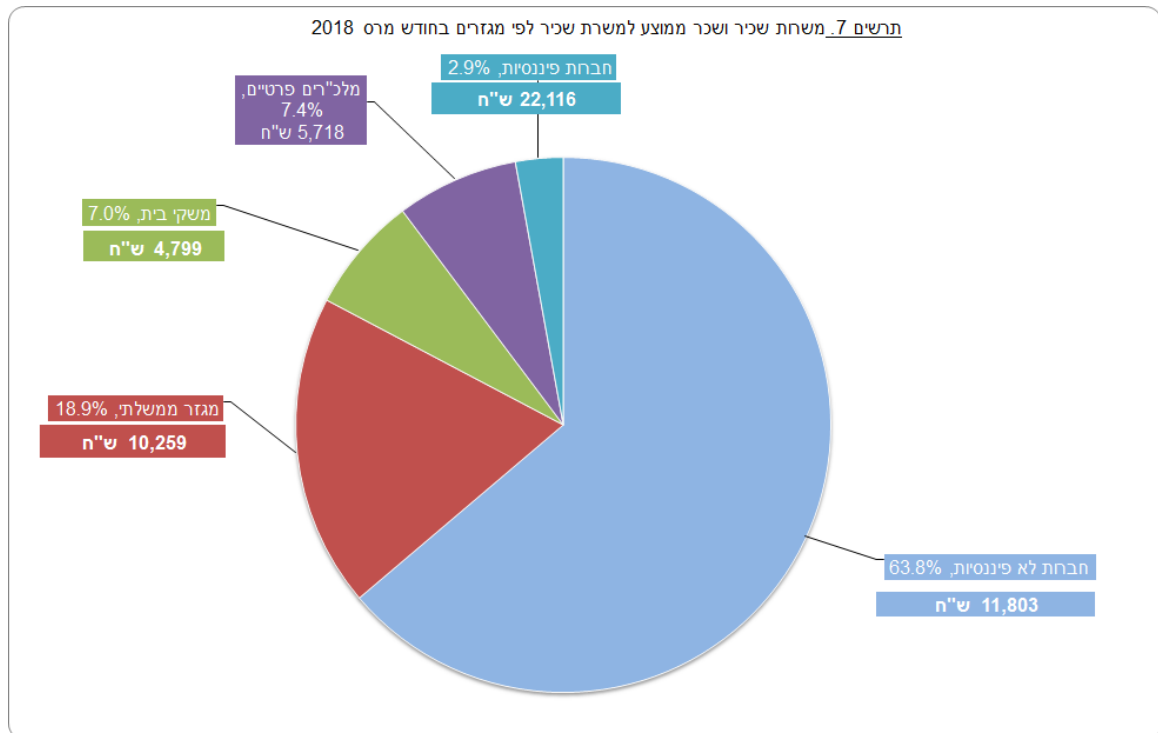
נתוני מגמה בחישוב שנתי לפי ענף כלכלי, מרס 2018



תרשים 6 מראה כי **בענף שירותי תחבורה, אחסנה, דואר ובלדחות** עלה מספר משרות השכיר ב-5.1% בחישוב שנתי בחודשים ינואר-מרס 2018 בהמשך לעלייה של 5.7% בחישוב שנתי בחודשים אוקטובר-דצמבר 2017. **בענף הבינוי** ירד מספר משרות השכיר ב-3.8% בחישוב שנתי בחודשים ינואר-מרס 2018 לעומת עלייה של 0.4% בחישוב שנתי בחודשים אוקטובר-דצמבר 2017.

נתונים לפי מגזרים - נתונים מקוריים לחודש מרס 2018 (ממוצע לחודש)

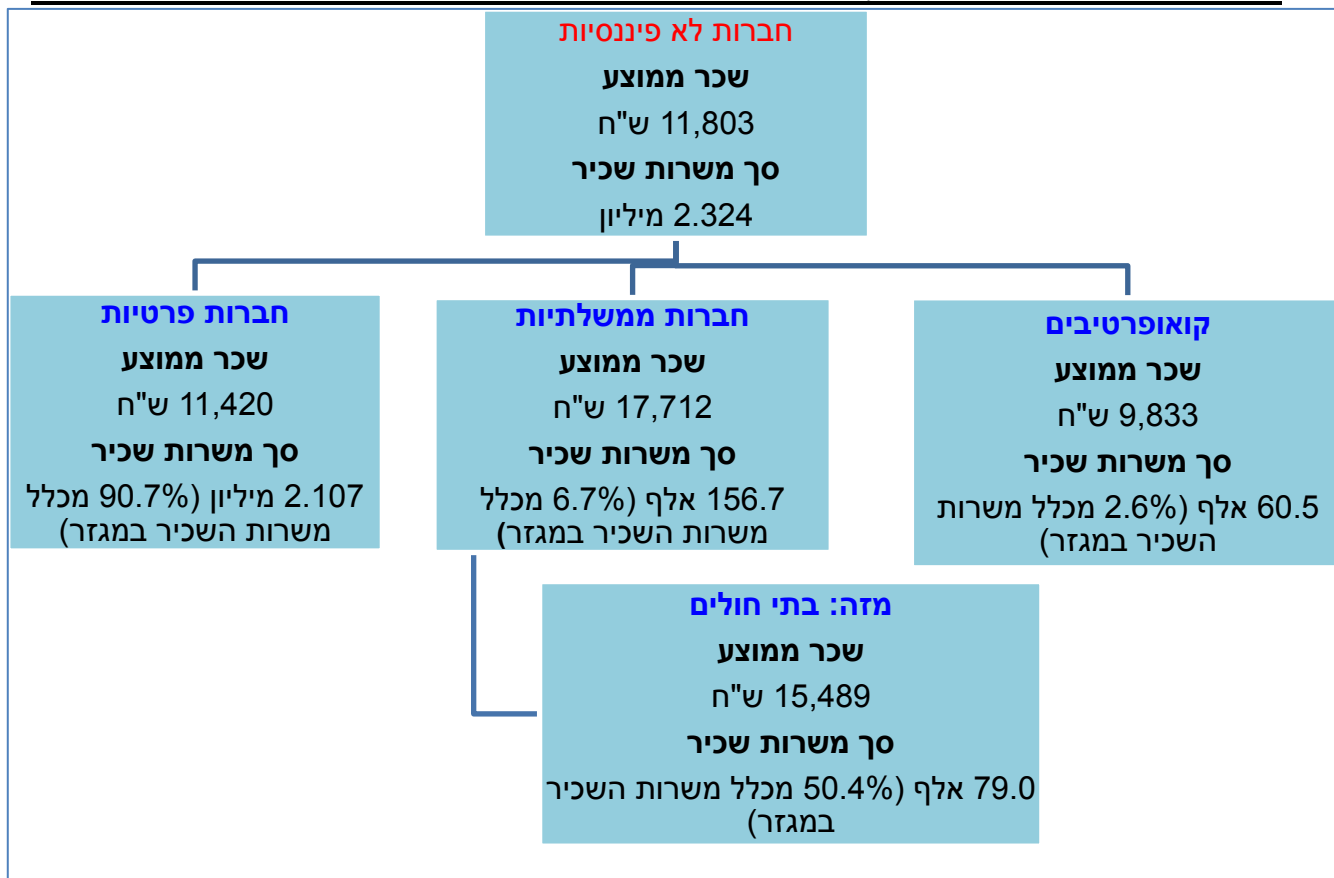
תרשים 7 להלן מציג נתונים של משרות שכיר (אחוזים) ושכר חודשי ממוצע למשרת שכיר (ש"ח) בחודש מרס 2018 לפי החלוקה של מגזרי-העל⁵.



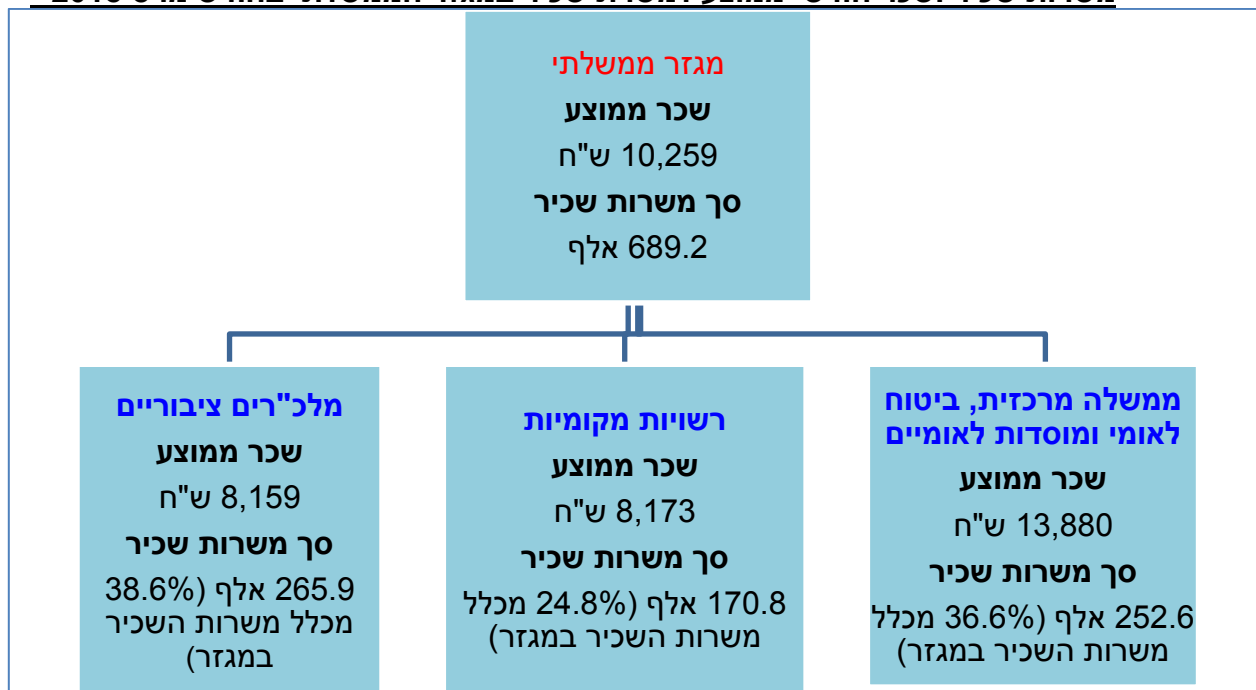
בחודש מרס 2018 המגזר הגדול ביותר היה מגזר **החברות הלא-פיננסיות**, ובו היו 2.324 מיליון משרות שכיר (63.8% מכלל משרות השכיר במשק). השכר הממוצע למשרת שכיר במגזר זה היה 11,803 ש"ח. **במגזר הממשלתי** היו 689.2 אלף משרות שכיר (18.9% מכלל משרות השכיר במשק), והשכר הממוצע במגזר זה היה 10,259 ש"ח. **במגזר המלכ"רים הפרטיים** היו 268.8 אלף משרות שכיר (7.4% מכלל משרות השכיר במשק), והשכר הממוצע במגזר זה היה 5,718 ש"ח. **במגזר משקי הבית** היו 255.6 אלף משרות שכיר (7.0% מכלל משרות השכיר במשק), והשכר הממוצע במגזר זה היה 4,799 ש"ח. **במגזר החברות הפיננסיות** היו 104.7 אלף משרות שכיר (2.9% מכלל משרות השכיר במשק), והשכר הממוצע במגזר זה היה 22,116 ש"ח.

⁵ החל משנת 2014 הנתונים לפי מגזרים מסווגים בהתאם להגדרות ESAI SNA 2008. [הסבר מפורט בנושא זה ניתן למצוא באתר האינטרנט של הלשכה המרכזית לסטטיסטיקה](#)

משרות שכיר ושכר חודשי ממוצע למשרת שכיר במגזר החברות הלא פיננסיות בחודש מרס 2018⁶



משרות שכיר ושכר חודשי ממוצע למשרת שכיר במגזר הממשלתי בחודש מרס 2018⁶



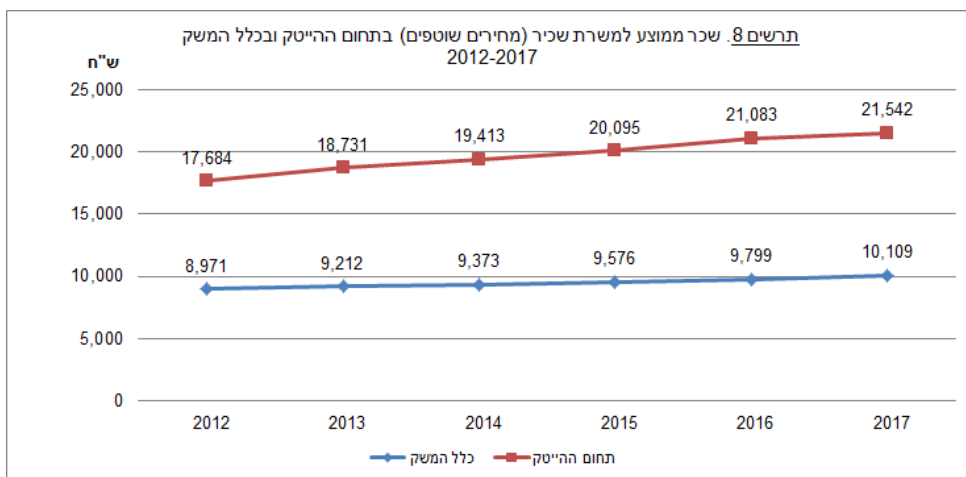
⁶ כל מגזר מחולק לתתי-מגזרים. מספר משרות השכיר בתתי-המגזרים מסתכמים למספר משרות השכיר במגזר העל. הנתונים לקוחים מלוח 5. הסבר מפורט בנושא זה ניתן למצוא באתר האינטרנט של הלשכה המרכזית לסטטיסטיקה.

תחום ההייטק – שנת 2017 (לוח 6)

לראשונה, בהודעה זו מוצגים נתונים של משרות שכיר ושכר ממוצע למשרת שכיר בתחום ההייטק לשנת 2017. יש לציין כי, נתונים אלה מתפרסמים החל משנת 2012 בשנתון הסטטיסטי לישראל. הגדרת תחום ההייטק כוללת את **ענפי השירותים** בתחום ההייטק שמספר משרות השכיר בהם מהווה כשני שלישי מכלל משרות השכיר בתחום ואת **ענפי התעשייה** שמספר משרות השכיר בהם מהווה כשליש מכלל משרות השכיר בתחום.

שכר ממוצע למשרת שכיר (מחירים שוטפים)

בשנת 2017 היה השכר הממוצע למשרת שכיר של העובדים בתחום ההייטק 21,542 ₪, עלייה של 2.2% לעומת שנת 2016 (21,083 ₪). בענף מחקר מדעי ופיתוח (ענף 72) היה השכר הממוצע הגבוה ביותר בתחום ההייטק - 26,186 ₪.



משרות שכיר (ממוצע לחודש)

בשנת 2017 היה מספר משרות השכיר בתחום ההייטק 302.5 אלף, עלייה של 4.3% לעומת שנת 2016 (290.1 אלף). משרות השכיר בתחום ההייטק הוו 8.4% מכלל משרות השכיר במשק.

