

הודעה לתקשורת

אתר: www.cbs.gov.il דוא"ל: info@cbs.gov.il פקס: 02-6521340

ירושלים, כ"ט בסיוון, תשע"ח
12 ביוני, 2018
170/2018

מצאים ראשונים מתוך סקר ביטחון אישי 2017 Preliminary Findings from the Personal Security Survey - 2017

ב-2014 החלה הלשכה המרכזית לסטטיסטיקה לבצע מדי שנה ובאופן שוטף את סקר ביטחון אישי (נפגעי עבירה) בהזמנת המשרד לביטחון הפנים ובמימונו. סקר ביטחון אישי שוטף מבוצע במרבית מדינות המערב. הוא משמש למדידת היפגעות מהעבריינות המדווחת והלא מדווחת למשטרה ולתכנון ולקביעה של מדיניות מבוססת נתונים. תוצאות מלאות מסקר 2017 יתפרסמו באתר הלמ"ס ובאתר המשרד לביטחון הפנים במהלך החודשים הקרובים. להלן כמה ממצאים ראשונים מתוך הסקר.

בקרב בני 20 ומעלה

- במהלך השנה שקדמה לסקר נפגעו בישראל כ-650 אלף בני 20 ומעלה מעבירות מסוגים שונים (11.9% נפגעים).
- אחוזי ההיפגעות של יהודים ואחרים לעומת ערבים דומים בעבירות גנבה, הטרדה מינית ועבירה מקוונת, אך שונים בעבירת אלימות או איום באלימות. אחוז ההיפגעות מאלימות או מאיום באלימות בקרב יהודים ואחרים גבוה כמעט פי שניים מאשר בקרב ערבים (4.1% בקרב לעומת 2.1%, בהתאמה).
- כעשירית ממשקי הבית בישראל (כ-259 אלף משקי בית) נפגעו במהלך השנה שקדמה לסקר מעבירת רכוש כלפי דירת המגורים או כלפי כלי הרכב העומד לרשות משק הבית. העבירה השכיחה ביותר היא גנבת רכוש מדירת המגורים או מחוצה לה (4.7% ממשקי הבית נפגעו מעבירה זו).
- במהלך 2017, 85.6% חשו בטוחים ללכת לבד באזור מגוריהם בשעות החשכה - 91.7% מהגברים ו-79.3% מהנשים. בערים הגדולות המונות יותר מ-200 אלף תושבים - תחושת הביטחון הגבוהה ביותר הייתה בקרב תושבי תל אביב-יפו (כ-89%), ותחושת הביטחון הנמוכה ביותר - בקרב תושבי ירושלים ובאר שבע (כ-80%).
- ב-6.3% ממשקי הבית שבהם היו ילדים בגילים 2-17 (כ-66 אלף משקי בית) התבצעה עבירה כלפי ילד במשק הבית במהלך השנה שקדמה לסקר.

בסקר נבדקו תחושת הביטחון האישי והיקף ההיפגעות מעבירות מסוגים שונים, בקרב האוכלוסייה הקבועה של מדינת ישראל, בגיל 20 ומעלה, היפגעות של ילדים ובני נוער במשק הבית, והיפגעות מעבירות רכוש כלפי משק הבית. גודל המדגם עומד על כ-7,000 נדגמים. שיטת איסוף הנתונים בסקר מורכבת וייחודית. הנתונים נאספים בשתי שיטות עיקריות - מרבית השאלונים מולאו בריאיון טלפוני שערך סוקר (כ-89%), היתר מולאו באופן עצמי באינטרנט על ידי הנדגם (כ-11%) ומעט מאוד שאלונים מולאו באופן עצמי ונשלחו באמצעות הדואר. אחוז ההיענות הכללי לסקר עמד על כ-68%.

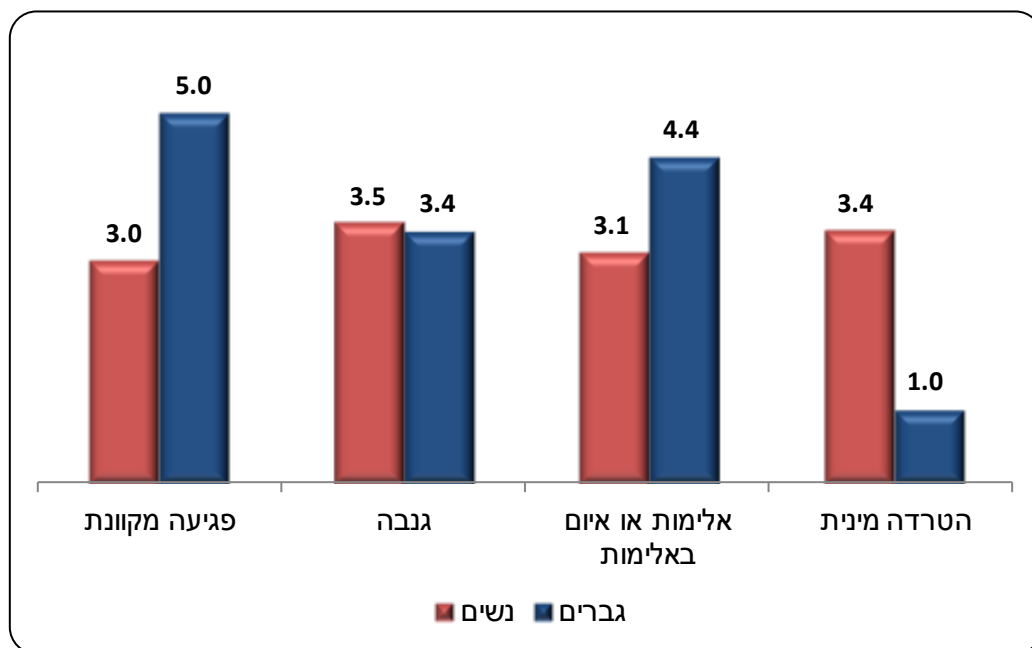
[להגדרות והסברים](#)
[לנתוני התרשימים](#)

כתב ניר פוגל, תחום רווחה, פשיעה ומשפט
לקבלת הסברים ניתן לפנות אל יחידת הדוברות בטל' 02-6527845

היפגעות של הפרט מעבירות¹

- במהלך השנה שקדמה לסקר נפגעו בישראל כ-650 אלף בני 20 ומעלה מעבירות מסוגים שונים (11.9% נפגעים). נפגעו כ-325 אלף גברים (12.3% מכלל הגברים בני 20 ומעלה) וכ-324 אלף נשים (11.6% מכלל הנשים בנות 20 ומעלה).
- העבירה השכיחה ביותר שממנה נפגעים בני 20 ומעלה בישראל, במהלך השנה שקדמה לסקר, היא עבירה מקוונת - 4.0% מבני 20 ומעלה בישראל נפגעו מעבירה זו. 3.7% נפגעו מעבירת אלימות או איום באלימות, 3.5% נפגעו מעבירת גנבה ו-2.2% נפגעו מהטרדה מינית.
- נמצאו הבדלים בין גברים לנשים באחוזי ההיפגעות מעבירות שונות. מעבירות מקוונות נפגעו 5% מהגברים לעומת 3% מהנשים. מעבירת אלימות או איום באלימות נפגעו 4.4% מהגברים לעומת 3.1% מהנשים. לעומת זאת, מעבירת הטרדה מינית נפגעו נשים באחוזים גבוהים יותר מגברים (3.4% לעומת 1%, בהתאמה). אחוז ההיפגעות מעבירת גנבה היה דומה מאוד בין המינים (3.4% מהגברים ו-3.5% מהנשים נפגעו במהלך השנה שקדמה לסקר מעבירת גנבה).

תרשים 1 - אחוז נפגעי עבריינות בני 20 ומעלה, לפי סוג עבירה ולפי מין, סקר 2017



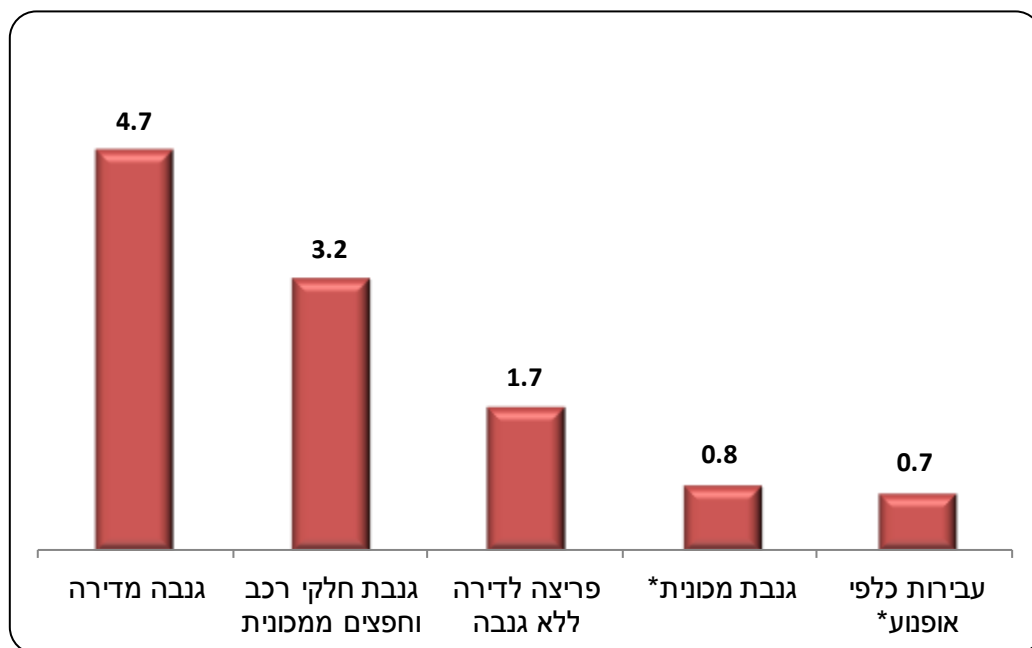
- אחוזי ההיפגעות של יהודים ואחרים לעומת ערבים דומים בעבירות גנבה, הטרדה מינית ועבירה מקוונת, אך שונים בעבירת אלימות או איום באלימות. אחוז ההיפגעות מאלימות או מאיום באלימות בקרב יהודים ואחרים גבוה כמעט פי שניים מאשר בקרב ערבים (4.1% בקרב לעומת 2.1%, בהתאמה).

¹ על סוגי העבירות השונים ניתן ללמוד בהגדרות בסוף ההודעה.

היפגעות של משק הבית מעבירות רכוש

- כעשירית ממשקי הבית נפגעו במהלך השנה שקדמה לסקר מעבירות רכוש (כ-259 אלף משקי בית).
4.7% ממשקי הבית נפגעו מעבירת גנבת רכוש מהדירה או מחוצה לה, 1.7% ממשקי הבית נפגעו מעבירת פריצה או ניסיון פריצה לדירה ללא גנבה. 3.2% ממשקי הבית נפגעו מעבירת פריצה למכונית (גנבת חלקי רכב וחפצים ממכונית) ו-0.8% ממשקי הבית נפגעו מגניבת מכונית במהלך השנה שקדמה לסקר. 0.7% ממשקי הבית נפגעו מעבירות כלפי אופנוע העומד לרשות משק הבית (גניבת אופנוע או גרימת נזק וגניבת חלקים מאופנוע). יש לציין שאחוז משקי הבית שלרשותם עמד אופנוע היה 4.8% בלבד.

תרשים 2 - אחוז משקי הבית שנפגעו מעבירות רכוש, לפי סוג עבירה, סקר 2017

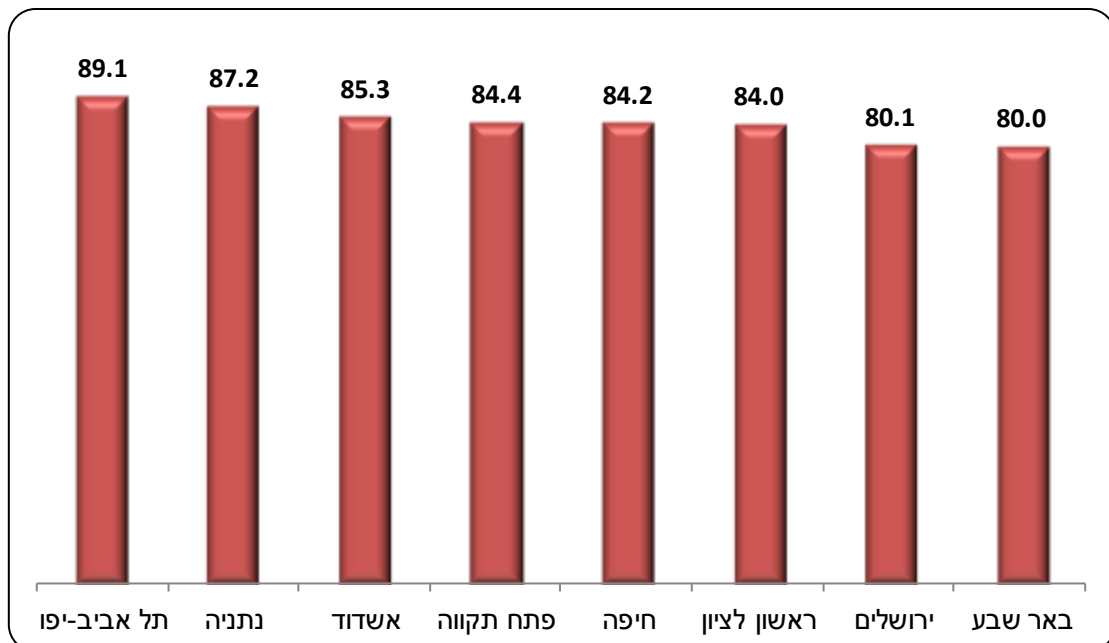


* לנתונים על אחוז משקי הבית שנפגעו מעבירות כלפי אופנוע או מגנבת מכונית רמת מהימנות נמוכה (טעות הדגימה היחסית בנתון זה היא 15%-30%).

תחושת הביטחון האישי

- 85.6% מבני 20 ומעלה ציינו שהם מרגישים בטוחים ללכת לבד באזור מגוריהם בשעות החשכה במידה רבה מאוד או במידה רבה. אחוז הגברים המרגישים בטוחים גבוה מהאחוז בקרב נשים - 91.7% לעומת 79.3%, בהתאמה.
- בקרב תושבי הערים הגדולות המונות יותר מ-200 אלף תושבים, נמצא שהאחוזים הגבוהים ביותר של בני 20 ומעלה המרגישים בטוחים ללכת לבדם באזור מגוריהם בשעות החשכה היו בתל אביב-יפו (כ-89%) ובנתניה (כ-87%). לעומת זאת, בירושלים ובבאר שבע נמצאו האחוזים הנמוכים ביותר (כ-80% בכל אחת מהערים). בערים אשדוד, פתח תקווה, חיפה וראשון לציון נמצאו אחוזים דומים (84%-85%) הקרובים לממוצע הארצי.

תרשים 3 - אחוז בני 20 ומעלה המרגישים בטוחים ללכת לבד באזור מגוריהם בשעות החשכה בערים הגדולות, סקר 2017



הגדרות והסברים

אוכלוסיית הסקר

אוכלוסיית הסקר היא האוכלוסייה הקבועה של מדינת ישראל, בגיל 20 ומעלה במשקי בית. היא כוללת גם את דיירי המוסדות אשר שוהים במוסד שלא לצרכים טיפוליים, כגון מעונות סטודנטים, מרכזי קליטה ותוכניות דיור מוגן לאוכלוסייה המבוגרת. עולים חדשים נכללים באוכלוסיית הסקר רק אם עלו לישראל חצי שנה או יותר לפני מועד הריאיון.

קבוצות שאינן נכללות באוכלוסיית הסקר: דיירים במוסדות טיפוליים או דיירים שלא ניתן ליצור קשר עימם (כגון בתי אבות, בתי חולים למחלות כרוניות, בתי סוהר), תושבי ישראל אשר שהו בחו"ל יותר משנה ברציפות בעת הסקר, דיפלומטים וזרים השוהים בישראל שנה או יותר ברציפות, עולים חדשים אשר עלו ארצה פחות מחצי שנה לפני מועד הריאיון, בדווים ותושבים אחרים הגרים מחוץ ליישובים מוכרים.

עבירה - התנהגות אסורה ובת-עונשין על פי הוראות החוק, מעשה הכרוך בהפרת חוק או בהפרת תקנה. מעשה או מחדל אשר בעצם עשייתו, יש עבירה על החוק ועל הכללים שנקבעו בחוקי המדינה.
עבריינות - פעילות הנעשית בניגוד לחוק.

נפגעי עבריינות - קורבנות או נפגעים כתוצאה מפעילות עבריינית.

פשיעה מדווחת - פשיעה או מעשה עבריינות אשר דווחו ו/או תועדו במשטרת ישראל. הפשיעה המדווחת היא חלק מהסטטיסטיקה הפלילית של משטרת ישראל. סטטיסטיקה זו היא חלק יחסי של הפשיעה הקיימת בחברה בישראל.

פשיעה לא מדווחת - אירועי פשיעה המתרחשים ואינם מדווחים לאף גורם ממוסד או רשמי, ובכלל זה למשטרת ישראל.

תחושת הביטחון האישי - תחושה סובייקטיבית של האדם המבטאת את הסטטוס של ביטחונו האישי. תחושת הביטחון האישי קשורה להגנה על גופו, נפשו ורכושו של האדם מפני קשת רחבה מאוד של איומים בחיי היום-יום, וביניהם פגיעה מפשיעה וחשיפה לעבריינות.

שאלות על סוגי העבירות השונים מתוך שאלון הסקר

הסקר בודק היפגעות של נדגמים בני 20 ומעלה והיפגעות של ילדים עד גיל 18 (אם נמצאים) במשק הבית של הנדגמים במהלך השנה שקדמה לסקר מכמה סוגי עבירות, להלן הפירוט.

- **עבירת גנבה** - האם נגנב ממך ללא שימוש בכוח וללא איום בשימוש בו, דבר מה כגון ארנק או טלפון נייד? לא כולל גנבה מדירה ומרכב
 - **עבירת אלימות או איום באלימות** - האם נפגעת מעבירת אלימות או מאיום באלימות: היכו אותך, איימו עליך, חטפו ממך תיק, שדדו אותך וכדומה?
 - **הטרדה מינית** (שאלה זו אינה רלוונטית עבור ילדים עד גיל 18) - האם הטרידו אותך מינית? הטרדה מינית עלולה להיעשות במילים או בהתנהגות כלפי גבר או כלפי אישה בכל גיל כגון רמיזות מיניות, הערות מיניות, הצצה.
 - **עבירת מין** - האם נפגעת מעבירת מין כגון מעשה מגונה, ניסיון לאונס או אונס?
 - **עבירה מקוונת (Cyber Crime)** - הכוונה היא לעבירות שבוצעו כלפיך באמצעות מערכות ממוחשבות כגון אינטרנט, פייסבוק או וואטסאפ.
- השאלה בסקר היא: האם נפגעת באופן אישי מעבירות מכוונות ולא אקראיות כגון גנבת מידע דרך אתרי אינטרנט, התחזות או איום באמצעות מערכות ממוחשבות?

הסקר בוחן גם היפגעות מעבירות רכוש כלפי משק הבית במהלך 12 החודשים האחרונים. להלן פירוט סוגי העבירות.

- **גנבת רכוש מדירה** - האם נגנב רכוש מדירתכם או מחוץ לדירה (חצר, מחסן או כניסה לבית)?
- **פריצה לדירה** - האם פרצו או ניסו לפרוץ לדירתכם או לסביבתה (חצר, מחסן או כניסה לבית) מבלי לגנוב דבר?
- **גנבת מכונית** - האם נגנבה מכונית שעמדה לרשותך או לרשות בני משק הבית?
- **פריצה למכונית** - האם פרצו או גנבו חלקי רכב או חפצים ממכונית שעמדה לרשות בני משק הבית? (לא כולל חפצים שנגנבו במהלך גנבת המכונית)
- **גנבת אופנוע** - האם נגנב אופנוע שעמד לרשות בני משק הבית?
- **גרימת נזק לאופנוע** - האם נגרם נזק או נגנבו חלקים מאופנוע שעמד לרשות בני משק הבית? (לא כולל חפצים שנגנבו במהלך גנבת האופנוע)

בנוסף על כך, הסקר בוחן את רמת הביטחון האישי שחשים בני 20 ומעלה באמצעות שלוש שאלות עיקריות:

- **באיזו מידה אתה מרגיש בטוח ללכת לבד באזור מגוריך בשעות החשכה?** (במידה רבה מאוד, במידה רבה, במידה מועטה, כלל לא)
- **באיזו מידה אתה חושש להיפגע מאלימות באזור מגוריך?** (במידה רבה מאוד, במידה רבה, במידה מועטה, כלל לא)
- **באופן כללי, באיזו מידה אתה חש ביטחון אישי באזור מגוריך?** (במידה רבה מאוד, במידה רבה, במידה מועטה, כלל לא)

שאלה חדשה שנוספה לסקר בתחום רמת הביטחון האישי נוגעת למידת החשש משימוש באינטרנט והחשיפה להיפגעות מעבירות מקוונות:

- **באיזו מידה אתה חושש להיפגע מעבירה מקוונת, כתוצאה משימוש באינטרנט? כגון גניבת מידע דרך אתרי אינטרנט, התחזות או איום באמצעות מערכות ממוחשבות** (במידה רבה מאוד, במידה רבה, במידה מועטה, כלל לא)

נושאים נוספים שאותו הסקר בוחן:

- **עבירות זיוף** - בני 20 ומעלה נשאלים: האם נפגעת באופן אישי ומכוון מעבירת זיוף (מסמכים, שיקים וכו')?
- **היפגעות מרעש** - בני 20 ומעלה נשאלים: באיזו תדירות אתה נפגע בסביבת מגוריך מרעש לאחר השעה 11 בלילה? (אף פעם, פחות מפעם בחודש, פעם או פעמיים בחודש, כל יום או כמעט כל יום)
- **בריונות בכביש** - בני 20 ומעלה נשאלים: באיזו מידה אתה נפגע כנהג, נוסע או הולך רגל, מהתנהגות אלימה בכביש כגון קללות, איומים, חסימת מעבר או נהיגה מסכנת? (אף פעם, פחות מפעם בחודש, פעם או פעמיים בחודש, כל יום או כמעט כל יום)