

הודעה לתקשורת

אתר: www.cbs.gov.il דוא"ל: info@cbs.gov.il פקס: 02-6521340

הודעה קודמת בנושא זה פורסמה ב-13 במאי 2018

ירושלים, ל' בסיוון התשע"ח
13 ביוני 2018
171/2018

סחר החוץ של ישראל, מאי 2018: יבוא ויצוא של סחורות מתחילת השנה הגירעון בסחר בסחורות הסתכם ב-32.2 מיליארד ש"ח Israel's Foreign Trade, Import & Export of Goods: May 2018 Since January the Deficit in Trade in Goods Totaled NIS 32.2 billion

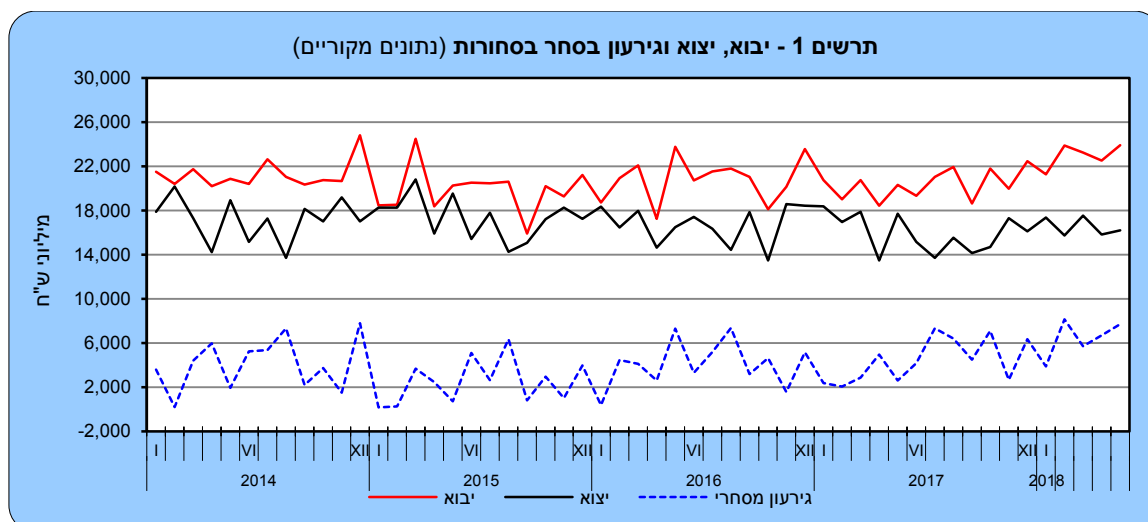
על פי נתוני המגמה בחודשים האחרונים (מרס-מאי 2018)

- ירידה ביצוא הסחורות תעשיות טכנולוגיה עילית וטכנולוגיה מעורבת מסורתית.
- עלייה של 21.0% ביבוא מוצרי השקעה.
- עלייה של 12.3% ביבוא מוצרי צריכה.

לוחות

בחודש מאי 2018, הסתכמו **יבוא הסחורות** ב-23.9 מיליארד ש"ח, **יצוא הסחורות** ב-16.2 מיליארד ש"ח והגירעון **בסחר הסחורות** ב-7.7 מיליארד ש"ח¹. מתחילת השנה הסתכם הגירעון ב-32.2 מיליארד ש"ח (77.3 מיליארד ש"ח במונחים שנתיים).

¹ הנתונים כוללים את הסחורות שעברו במכס אך אינם כוללים את נתוני הסחר בסחורות בין ישראל לרשות הפלסטינית, היבוא הביטחוני, יבוא ויצוא שירותים (לרבות שירותי תוכנה). נתונים על כלל יצוא ויבוא סחורות ושירותים מתפרסמים במסגרת מאזן התשלומים מדי רבע שנה. הנתונים הנם נתונים ארעיים, נתונים סופיים לשנת 2018 יפורסמו בחודש אפריל 2019.



מאי 2018

יצוא הסחורות בחודשים ינואר- מאי 2018, היווה 67.3% **מהיבוא** (ללא אניות, מטוסים ויהלומים) לעומת 78.8% באותם חודשים אשתקד².

הגירעון המסחרי (סחורות בלבד) בחמשת החודשים הראשונים של השנה הסתכם ב-32.2 מיליארד ש"ח לעומת גירעון של 14.9 מיליארד ש"ח בינואר-מאי 2017.

בחודשים מרס-מאי 2018 עלה **יבוא הסחורות** (למעט אניות, מטוסים ויהלומים וחומרי אנרגיה), על פי נתוני המגמה, ב-16.2% בחישוב שנתי. זאת, בהמשך לעלייה של 29.1% בחישוב שנתי בדצמבר 2017-פברואר 2018 (עלייה של 2.1% בממוצע לחודש).

בחודשים מרס-מאי 2018 ירד **יצוא הסחורות** (למעט אניות, מטוסים ויהלומים), על פי נתוני המגמה, ב-1.5% בחישוב שנתי. זאת, לאחר עלייה של 5.9% בחישוב שנתי, בדצמבר 2017-פברואר 2018.

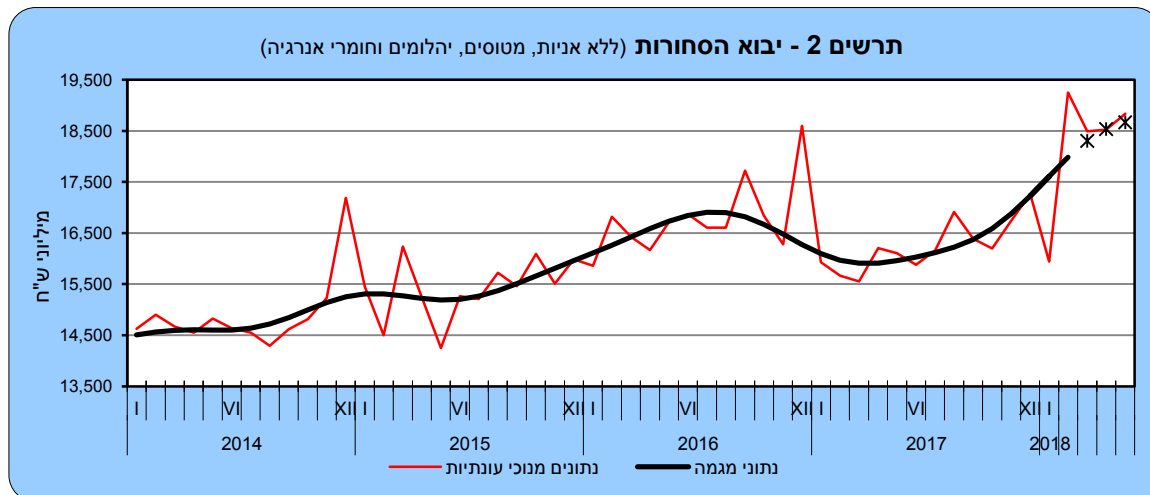
סחר הסחורות בחודש מאי 2018, הושפע בין היתר משינויים בערך **הש"ח** לעומת המטבעות³ בהם נערכות עסקאות היבוא והיצוא. בחודש מאי 2018 התחזק הש"ח ביחס לרוב המטבעות הנסחרים בישראל, ביחס לאירו התחזק הש"ח ב-2.2%, ביחס ללירה שטרלינג ב-2.9%, ביחס לליין היפני ב-0.4% וביחס לפרנק השווייצרי ב-1.5%. לעומת זאת, נחלש הש"ח ביחס לדולר ארה"ב ב-1.5%.

בשנת 2017 66% מעסקאות היבוא היו בדולר ארה"ב לעומת 68% בשנת 2016. 26% מעסקאות היבוא היו באירו, 4% בש"ח, ו-4% בכל יתר המטבעות בהן נערכות עסקאות היבוא. בשנת 2017 83% מעסקאות היבוא היו בדולר ארה"ב, לעומת 86% בשנת 2016, 13% מעסקאות היבוא היו באירו, 1% היו בש"ח ו-3% הנותרים בכל יתר המטבעות בהן נערכות עסקאות היבוא.

² יחס ערך היצוא מערך היבוא (ללא אניות, מטוסים ויהלומים).
³ שערי חליפין ממוצעים, מקור בנק ישראל.

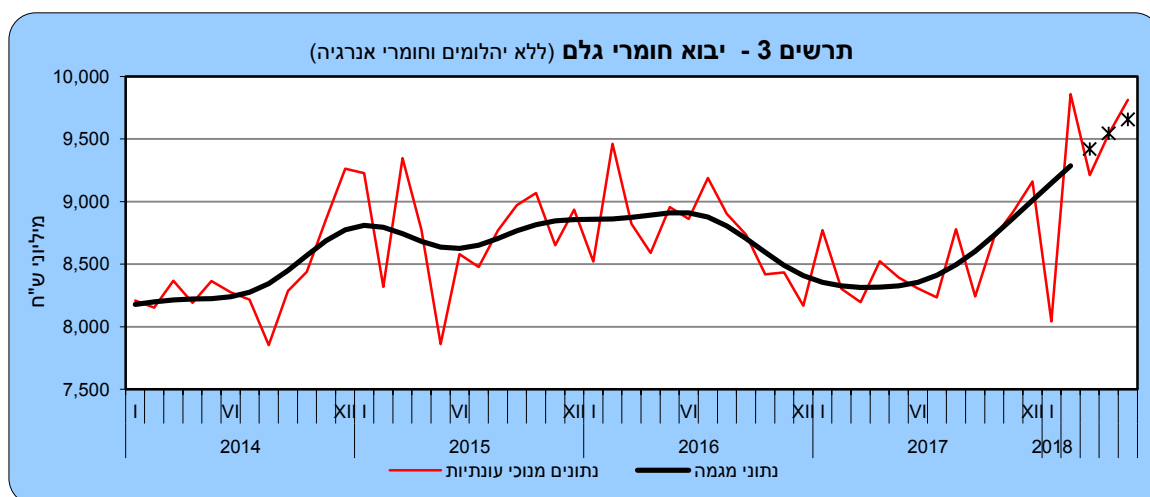
יבוא הסחורות

יבוא הסחורות במאי 2018, הסתכם כאמור ב-23.9 מיליארד ש"ח. מתוכם 44% מסכום זה היה יבוא חומרי גלם (למעט יהלומים וחומרי אנרגיה), 19% יבוא מוצרי צריכה, 17% יבוא מכונות ציוד וכלי תחבורה יבשתיים להשקעות ו-20% הנתרים יבוא יהלומים, חומרי אנרגיה, אניות ומטוסים.



* שלוש הנקודות האחרונות של המגמה עשויות להשתנות במידה ניכרת

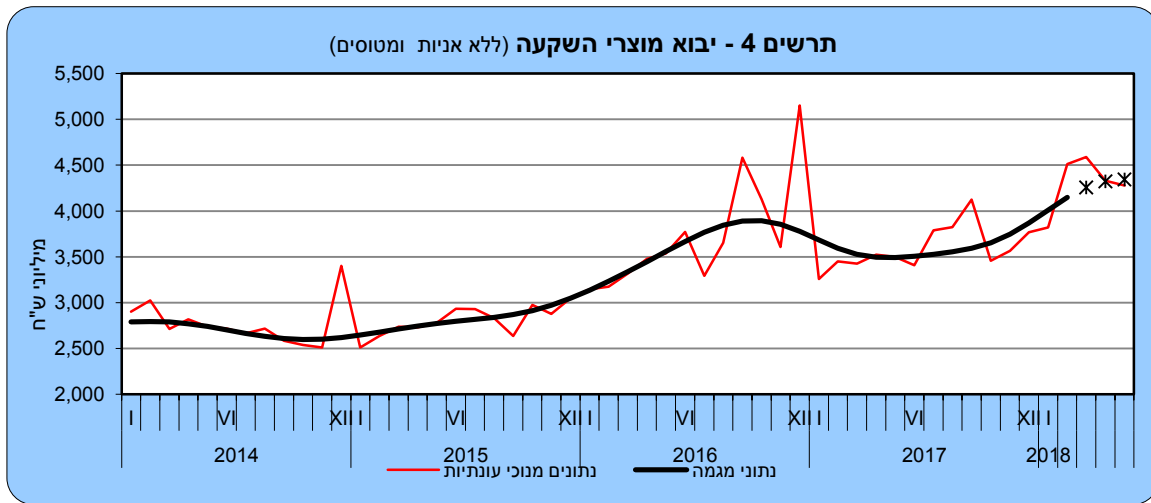
יבוא חומרי גלם (למעט יהלומים וחומרי אנרגיה) עלה על פי נתוני המגמה, ב-16.9% במרס-מאי 2018. זאת, בהמשך לעלייה של 20.2% בדצמבר 2017-פברואר 2018. פירוט לפי קבוצות מראה כי **יבוא בדים וחומרים** עלה ב-31.3% בחישוב שנתי (עלייה של 2.3% בממוצע לחודש) ו**יבוא מוצרי מזון גולמיים** עלה ב-24.6% בחישוב שנתי (עלייה של 1.8% בממוצע לחודש). לעומת זאת, **ירד יבוא עץ ומוצריו** ב-3.9%.



* שלוש הנקודות האחרונות של המגמה עשויות להשתנות במידה ניכרת

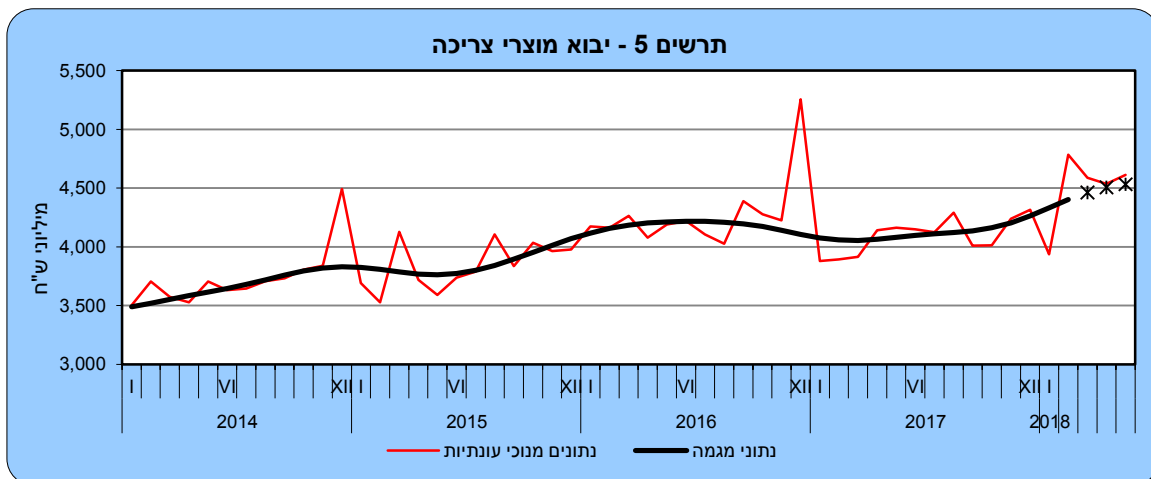
נתוני המגמה מצביעים על עלייה **ביבוא מוצרי השקעה** (למעט אניות ומטוסים) שעלה ב-21.0% בחישוב שנתי בחודשים מרס-מאי 2018 (עלייה של 1.6% בממוצע לחודש). זאת, בהמשך לעלייה של 50.4% בחישוב שנתי

בדצמבר 2017-פברואר 2018 (עלייה של 3.5% בממוצע לחודש). **יבוא מכונות וציוד** (המהווה כ-60% מיבוא מוצרי השקעה) עלה ב-27.8% בחישוב שנתי (עלייה של 2.1% בממוצע לחודש). **יבוא כלי תחבורה להשקעה** עלה ב-6.0% בחישוב שנתי.



* שלוש הנקודות האחרונות של המגמה עשויות להשתנות במידה ניכרת

בחודשים מרס-מאי 2018 עלה **יבוא מוצרי צריכה**, על פי נתוני המגמה, ב-12.3% בחישוב שנתי, זאת בהמשך לעלייה של 20.3% בחישוב שנתי בחודשים בדצמבר 2017-פברואר 2018. **יבוא מוצרים לצריכה שוטפת** (תרופות, מזון ומשקאות, הלבשה והנעלה) עלה במרס-מאי 2018 ב-13.8% בחישוב שנתי. עיקר העלייה הייתה **ביבוא תרופות**.



* שלוש הנקודות האחרונות של המגמה עשויות להשתנות במידה ניכרת

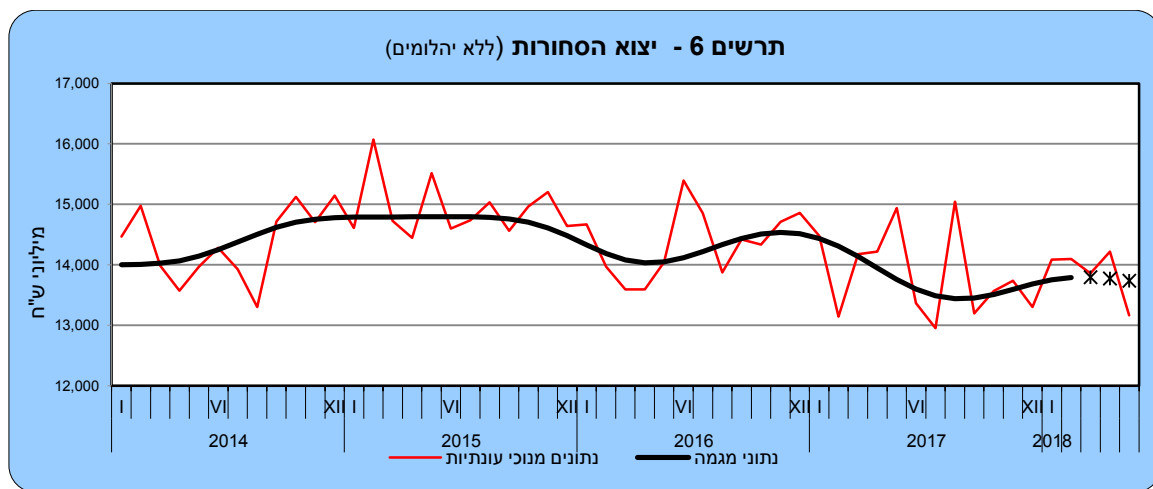
יבוא מוצרים בני קיימה (ריהוט, מוצרי חשמל ביתיים וכלי תחבורה) עלה ב-11.0% בחישוב שנתי במרס-מאי 2018. עיקר העלייה הייתה **ביבוא כלי תחבורה**.

יבוא יהלומים (גולמיים ומלוטשים נטו) הסתכם בחודשים ינואר- מאי 2018 ב-8.3 מיליארד ש"ח, לעומת 9.0 מיליארד ש"ח בחודשים המקבילים של שנת 2017.

יבוא חומרי אנרגיה (דלק גולמי, תזקיקים ופחם), הסתכם בחמשת החודשים הראשונים של השנה ב-14.5 מיליארד ש"ח, גבוה ב-30.6% בהשוואה לאותם חודשים אשתקד.

יצוא הסחורות

יצוא הסחורות הסתכם בחודש מאי 2018 ב-16.2 מיליארד ש"ח. 79% מסכום זה היה יצוא תעשייתי, כרייה וחציבה (למעט יהלומים). 19% יצוא יהלומים ו-2% יצוא חקלאי, ייעור ודיג.

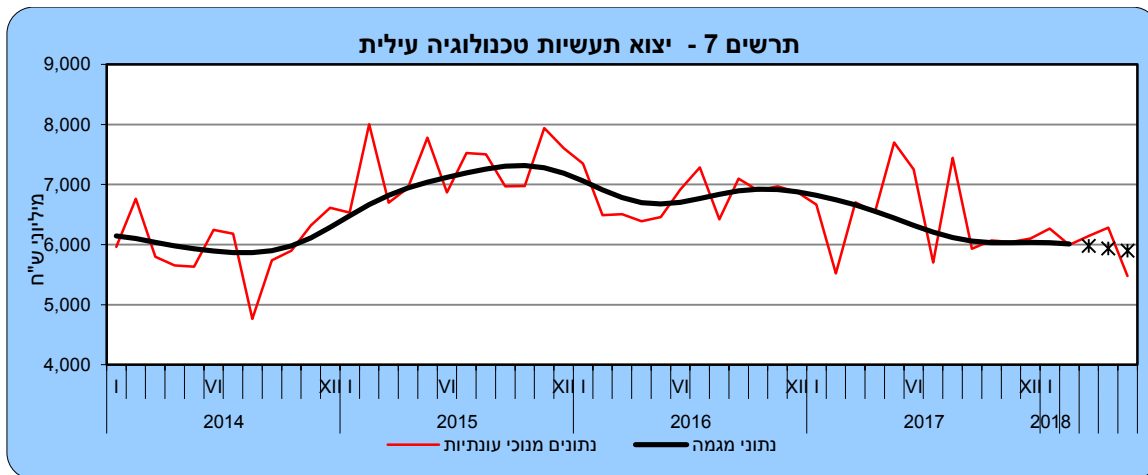


* שלוש הנקודות האחרונות של המגמה עשויות להשתנות במידה ניכרת

היצוא התעשייתי, כרייה וחציבה (למעט יהלומים) ירד, על פי נתוני המגמה במרס- מאי 2018, ב-2.0% בחישוב שנתי. זאת, לאחר עלייה של 5.5% בחישוב שנתי, בחודשים דצמבר 2017-פברואר 2018.

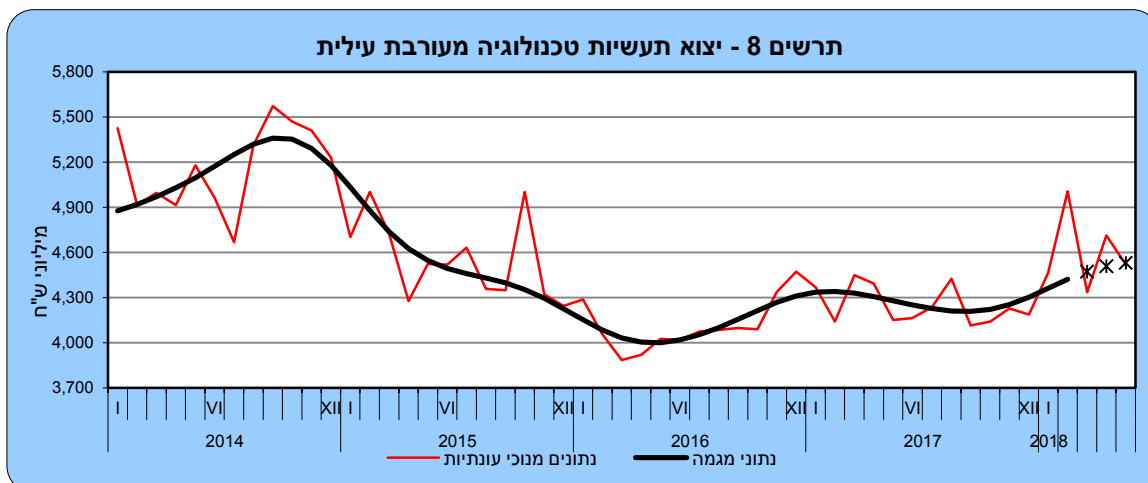
פירוט נתוני המגמה של היצוא התעשייתי לפי העוצמה הטכנולוגית:

יצוא תעשיות טכנולוגיה עילית (המהווה כ-45% מכלל היצוא התעשייתי למעט יהלומים) ירד במרס-מאי 2018, על פי נתוני המגמה, ב-7.5% בחישוב שנתי. זאת, בהמשך לירידה של 1.1% בחישוב שנתי בדצמבר 2017-פברואר 2018. נתוני היצוא לפי ענף מצביעים על ירידה של 49.7% **ביצוא ענף התרופות** (ירידה של 5.6% בממוצע לחודש).



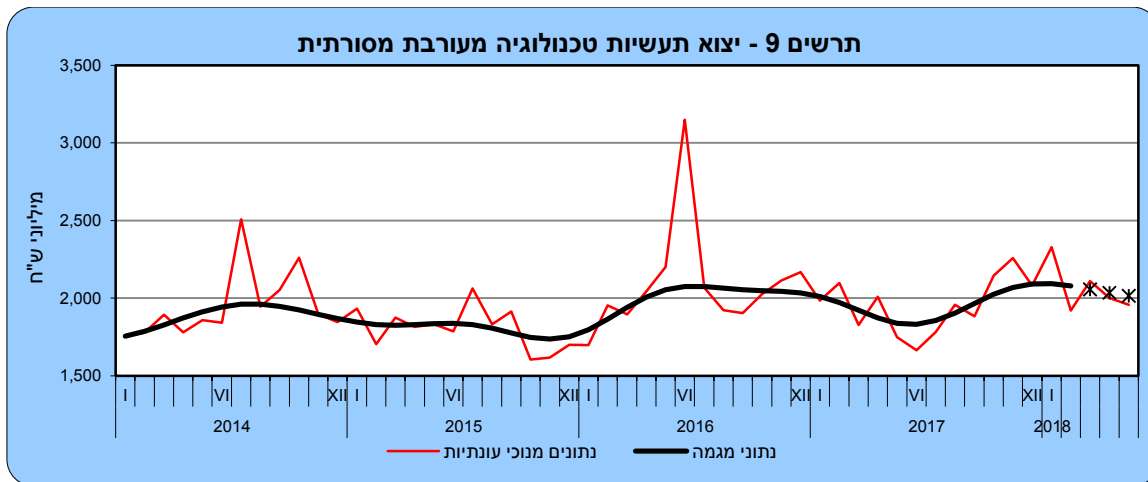
* שלוש הנקודות האחרונות של המגמה עשויות להשתנות במידה ניכרת

יצוא תעשיות טכנולוגיה מעורבת עילית (33% מכלל היצוא התעשייתי) עלה, על פי נתוני המגמה, ב-10.3% בחישוב שנתי במרס-מאי 2018. זאת, בהמשך לעלייה של 16.7% בחישוב שנתי בדצמבר 2017-פברואר 2018. נתוני היצוא לפי ענף מצביעים על עלייה של 17.4% ביצוא ענף ייצור כימיקלים ומוצריהם בחישוב שנתי.



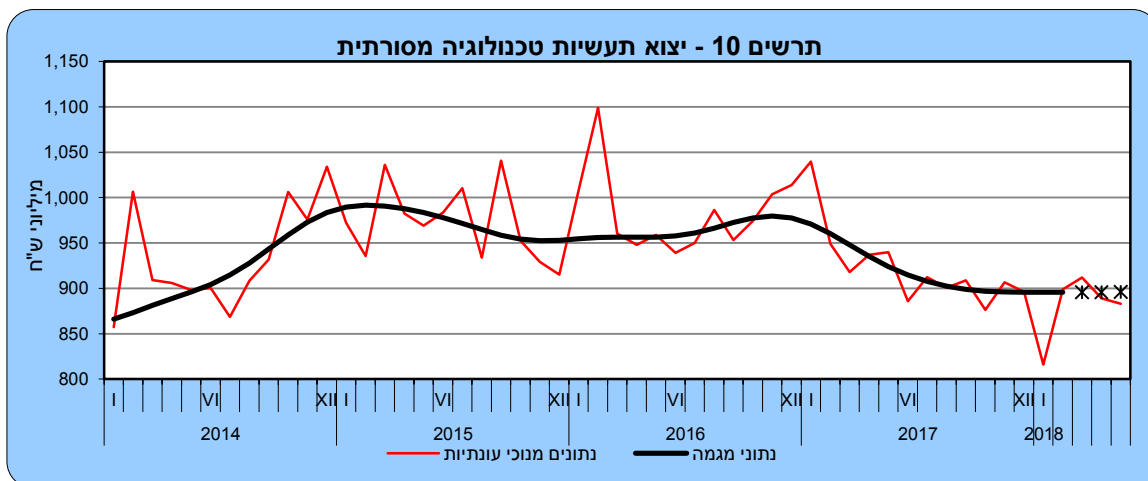
* שלוש הנקודות האחרונות של המגמה עשויות להשתנות במידה ניכרת

יצוא תעשיות טכנולוגיה מעורבת מסורתית (15% מכלל היצוא התעשייתי) ירד בשלושת החודשים האחרונים ב-11.7% בחישוב שנתי. זאת, לאחר עלייה של 2.2% בחישוב שנתי, בחודשים דצמבר 2017-פברואר 2018.



* שלוש הנקודות האחרונות של המגמה עשויות להשתנות במידה ניכרת

בחודשים מרס-מאי 2018 היצוא תעשיות טכנולוגיה מסורתית (7% מכלל היצוא התעשייתי) עלה ב-0.1% בחישוב שנתי, בדומה לחודשים דצמבר 2017-פברואר 2018. נתוני היצוא לפי ענף מצביעים על עלייה של 3.8% ביצוא ענף ייצור טקסטיל, מוצרי הלבשה ומוצרי עור.



* שלוש הנקודות האחרונות של המגמה עשויות להשתנות במידה ניכרת

יצוא יהלומים נטו (מלוטשים וגולמיים) הסתכם בינואר-מאי 2018, לפי נתונים מקוריים, ב-12.1 מיליארד ש"ח, לעומת 13.5 מיליארד ש"ח בחודשים המקבילים בשנת 2017.

היצוא החקלאי, ייעור ודיג הסתכם בינואר-מאי 2018 ב-2.3 מיליארד ש"ח - (נתונים מקוריים) ירידה של 11.0% בהשוואה לחודשים המקבילים ב-2017. יצוא גידול הדרים ירד ב-21.6% באותה תקופה. * ההודעה לעיתונות הבאה "סחר חוץ של ישראל- סחורות" תפורסם ב-12 ביולי 2018.

- [לפרסומים נוספים בנושא סחר חוץ](#)
- [להגדרות והסברים](#)