

הודעה לתקשורת

אתר: www.cbs.gov.il דוא"ל: info@cbs.gov.il פקס: 02-6521340

ירושלים, א' בתמוז התשע"ח
14 ביוני 2018
174/2018

פדיון ותעסוקה במלונות תיירות ינואר-מרס 2018

Revenue and Employment in Tourist Hotels January-March 2018

ברבע ראשון של שנת 2018

נתונים מקוריים

- פדיון מלונות התיירות הסתכם ב-2.3 מיליארד ש"ח במחירים שוטפים, 46% מזה התקבל מתיירים (לוח 1).
- מספר המשרות במלונות התיירות היה כ-38 אלף בממוצע לחודש - עלייה של 2% בהשוואה לתקופה מקבילה אשתקד (לוח 2).

נתונים מנוכי עונתיות (לוח 1, לוח א):

- בינואר-מרץ 2018 נרשמה עלייה של 10% בסך הפדיון לעומת התקופה מקבילה אשתקד: עלייה של 5% בפדיון מישראלים ועלייה של 17% בפדיון מתיירים
- 32% מהפדיון מתיירים התקבל ממלונות בתל אביב-יפו ועוד 31% ממלונות בירושלים. בתל אביב - יפו הפדיון מתיירים עלה ב- 15% ובמלונות בירושלים נרשמה עלייה של 20% בפדיון מתיירים, לעומת אותה תקופה אשתקד.
- 47% מהפדיון מישראלים מקורו במלונות באילת ושפת ים המלח.

נתוני מגמה (לוח 1, תרשימים 1-3)

- מנתוני מגמה בפדיון מתיירים שחושבה ע"ס הרבע הראשון של 2018, מתקבלת עלייה של 1.2% מדי חודש
- מנתוני מגמה בפדיון מישראלים שחושבה ע"ס הרבע הראשון של 2018, מתקבלת עלייה של 0.6% מדי חודש.

ללוחות ולנתוני התרשימים

פדיון מלונות התיירות (לוח 1)

סך הפדיון בינואר-מרץ 2017 הסתכם ב- 2.3 מיליארד ש"ח במחירים שוטפים. הפדיון מתיירים היווה 46% מסך הפדיון (כ-1.0 מיליארד ש"ח). הפדיון מישראלים היה 1.2 מיליארד ש"ח -עבור לינות, אירועים ושאר שירותי המלונות.

הפדיון מתיירים בדולרים¹ עלה ב-27% בהשוואה לרבע ראשון של 2017 (לוח ב2).

ברבע הראשון של 2018 מנו **מלונות התיירות** 411 בתי מלון (396 בתקופה מקבילה אשתקד) עם 54 אלף חדרים, ותפוסת החדרים הייתה 62% (58% בתקופה מקבילה אשתקד). בהשוואה לתקופה מקבילה אשתקד, לינות התיירים עלו ב 17%, לינות ישראלים עלו ב- 3% וסך הלינות עלו ב 9%.

נתונים מנוכי עונתיות ומגמה - בינואר- מרץ 2018 (לוח 1)

נתוני הפדיון מושפעים הן משינויים ברמת המחירים והן משינויים עונתיים. על כן יש לנתחם על סמך הנתונים מנוכי העונתיות והמגמה.

הפדיון מתיירים²

מהשוואה רבעונית של הממוצע החודשי של הפדיון מתיירים (נתונים מנוכי עונתיות), עולה כי : ברבע הראשון של 2018 נרשמה עלייה של 17% בהשוואה לרבע המקביל ב- 2017 ועלייה של 3% לעומת הרבע האחרון של 2017.

מניתוח נתוני המגמה של הפדיון מתיירים עולה שבמגמה שחושבה על סמך ינואר-מרץ 2018 נרשמה עלייה של 1.2% בממוצע לחודש .

נתוני המגמה של החודשים האחרונים יכולים להשתנות במידה ניכרת בעתיד עם הוספת נתונים חדשים.

הפדיון מישראלים

מניתוח הנתונים **מנוכי העונתיות** עולה, כי הממוצע החודשי של הפדיון מישראלים ברבע הראשון של 2018 עלה בהשוואה לתקופה מקבילה אשתקד ב-5%.

מניתוח נתוני המגמה של הפדיון מישראלים עולה שבמגמה שחושבה על סמך ינואר-מרץ 2018 נרשמה עלייה של 0.6% בממוצע מדי חודש .

¹ יצוין כי שער החליפין הממוצע ירד ברבע הראשון שלשנת 2018 בהשוואה לתקופה מקבילה אשתקד ב 7.2%.
² יצוין כי החל ביולי 2014, כתוצאה ממבצע "צוק איתן" התקבלו נתונים נמוכים במיוחד בפדיון מתיירים, והם הביאו לירידה ברמת הנתונים ולשבר במגמת הסדרות (trend break). לכן, חישוב-נתונים מנוכי עונתיות ומגמה, בתקופה שהחלה ביולי 2014, נערך לאחר התאמת נתוני הסדרה עד יוני 2014 לרמה הנמוכה שהתקבלה בחודשים הראשונים של המשבר.

הסבר מפורט ומעודכן על תהליך ניכוי עונתיות ואמידת המגמה מתפרסם ב" [הגורמים העונתיים וגורמי ההתאמה מראש ל-2017, מגמות ל-2013-2017](#)" (באתר הלמ"ס באינטרנט בלבד: הגדרות, סיווגים ושיטות, שיטות סטטיסטיות, סדרות עתיות).

ניתוח פדיון מלונות התיירות לפי ישובים נבחרים בינואר-מרץ 2018 בהשוואה לינואר-מרץ 2017

(לוחות: א', ב', ו-3)

הפדיון מישראלים (מנוכה עונתיות)

חלקן של אילת ושפת ים המלח בסך הפדיון מישראלים היווה 47%.

באילת הפדיון מישראלים עלה ב- 14% ובשפת ים המלח הפדיון מישראלים ירד ב-3% בהשוואה לתקופה מקבילה אשתקד.

הפדיון מישראלים בירושלים עלה ב-9%.

הפדיון מתיירים (מנוכה עונתיות)

32% מהפדיון מתיירים התקבל ממלונות בתל אביב-יפו ועוד 31% ממלונות בירושלים.

הפדיון מתיירים היווה 67% מסך הפדיון במלונות בתל אביב-יפו וגם במלונות בירושלים.

בתל אביב -יפו הפדיון מתיירים עלה ב 15% ובמלונות בירושלים נרשמה עלייה של 20% בפדיון מתיירים

לוח א 1 - פדיון במלונות התיירות, מחירים שוטפים, לפי יישובים נבחרים, ינואר-מרץ 2018 ותקופה מקבילה אשתקד.

2018		2018		2017		מחירים שוטפים מיליוני ש"ח
ישראלים	תיירים	סך הכל	ישראלים	תיירים	סך הכל	
1,241	1,038	2,279	1,165	876	2,041	סך הכל
156	319	475	138	262	401	ירושלים - סך הכל
145	277	421	128	229	357	מערב ירושלים
162	332	494	149	280	429	תל אביב-יפו
358	79	437	302	61	363	אילת
51	72	123	68	57	125	טבריה
33	23	56	22	20	43	נתניה
175	44	219	181	40	221	שפת ים המלח

לוח א 2 - פדיון במלונות התיירות, מנוכה עונתיות, לפי יישובים נבחרים, ינואר-מרץ 2018 ותקופה מקבילה אשתקד.

2018		2018		2017		מנוכה עונתיות מיליוני ש"ח במחירי 2008
ישראלים	תיירים	סך הכל	ישראלים	תיירים	סך הכל	
1,519	1,125	2,643	1,447	958	2,405	סך הכל
167	350	517	153	291	444	ירושלים - סך הכל
154	305	459	140	254	394	מערב ירושלים
167	364	532	155	316	471	תל אביב-יפו
529	67	595	465	54	519	אילת
73	75	148	94	55	149	טבריה
39	27	66	27	24	52	נתניה
189	59	248	194	49	243	שפת ים המלח

לוח א 3 - פדיון במלונות התיירות, דולר ארה"ב, לפי יישובים נבחרים, ינואר-מרץ 2018 ותקופה מקבילה אשתקד.

2018	2018	2018	2017	2017	2017	מיליוני דולרים
ישראלים	תיירים	סך הכל	ישראלים	תיירים	סך הכל	
358	300	658	313	235	548	סך הכל
45	92	137	37	71	108	ירושלים - סך הכל
42	80	122	34	61	96	מערב ירושלים
47	96	143	40	75	115	תל אביב-יפו
103	23	126	81	16	98	אילת
15	21	36	18	15	34	טבריה
10	7	16	6	6	12	נתניה
51	13	63	49	11	59	שפת ים המלח

לוח ב1- אחוז שינוי בפדיון מלונות התיירות , מנוכה עונתיות, לפי יישובים נבחרים
(ינואר-מרץ 2018, לעומת תקופה מקבילה אשתקד)

אחוז שינוי	סה"כ	תיירים	ישראלים
סך הכל	9.9	17.4	4.9
ירושלים - סך הכל	16.4	20.2	9.3
מערב ירושלים	16.3	19.8	9.9
תל אביב-יפו	13.0	15.4	8.0
אילת	14.7	23.3	13.7
טבריה	-0.9	35.3	-22.2
נתניה	27.4	11.6	41.6
שפת ים המלח	2.0	19.6	-2.5

לוח ב2- אחוז שינוי בפדיון מלונות התיירות, דולר ארה"ב, לפי יישובים נבחרים
(ינואר-מרץ 2018, לעומת התקופה המקבילה אשתקד)

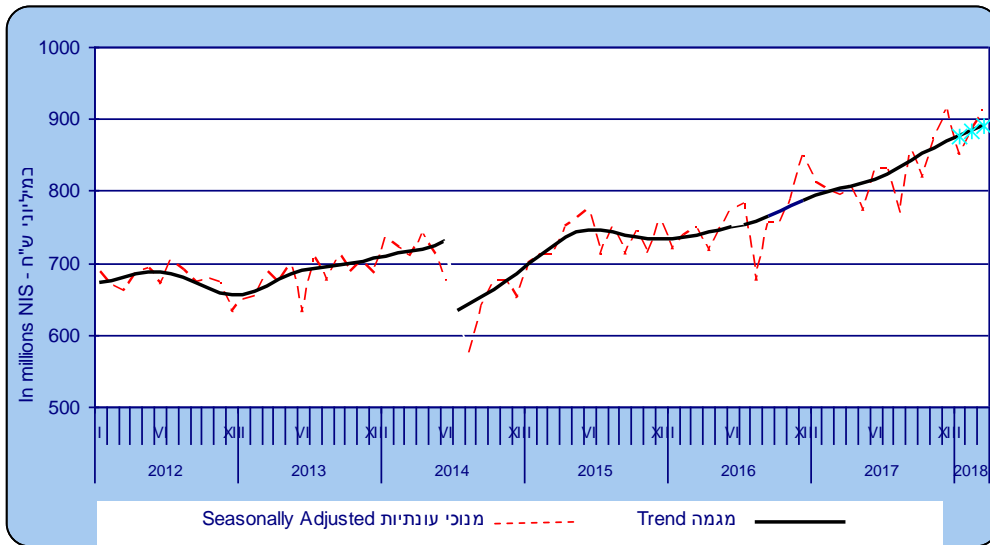
אחוז שינוי	סה"כ	תיירים	ישראלים
סך הכל	20.1	27.4	14.7
ירושלים - סך הכל	27.4	30.7	21.2
מערב ירושלים	27.2	30.2	21.7
תל אביב-יפו	24.1	27.6	17.4
אילת	29.2	39.0	27.3
טבריה	6.0	34.6	-18.8
נתניה	40.6	21.1	58.5
שפת ים המלח	6.7	17.9	4.3

משרות ושכר (לוח 2)

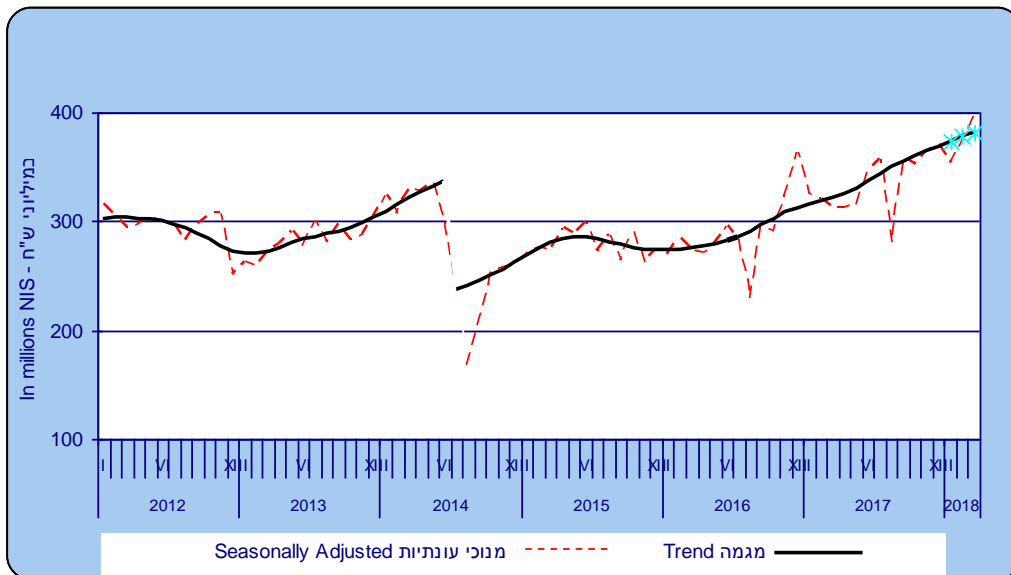
בינואר-מרץ 2018 מספר המשרות (הכולל את העובדים דרך חברות כוח אדם) במלונות התיירות הגיע לכ-38 אלף בממוצע לחודש (עלייה של 2% בהשוואה לתקופה המקבילה אשתקד). מספר המשרות של העובדים **באמצעות חברות כוח אדם** היווה באותה תקופה כ-13% מסך המשרות במלונות התיירות (15% בתקופה מקבילה אשתקד). השכר הממוצע למשרה הסתכם בתקופה הנחקרת בכ-7.9 אלף ש"ח, לעובדי המלון. השכר הממוצע של העובדים **באמצעות חברות כוח אדם** ברבע הראשון של 2018 הסתכם בכ-6.1 אלף ש"ח.

ההודעה הבאה על "פדיון ותעסוקה במלונות תיירות ינואר-יוני 2018 " תפורסם ב-13 בספטמבר 2018 .

תרשים 1. פדיון במלונות תיירות - סך הכל
Figure 1 . Revenue in tourist hotels - total

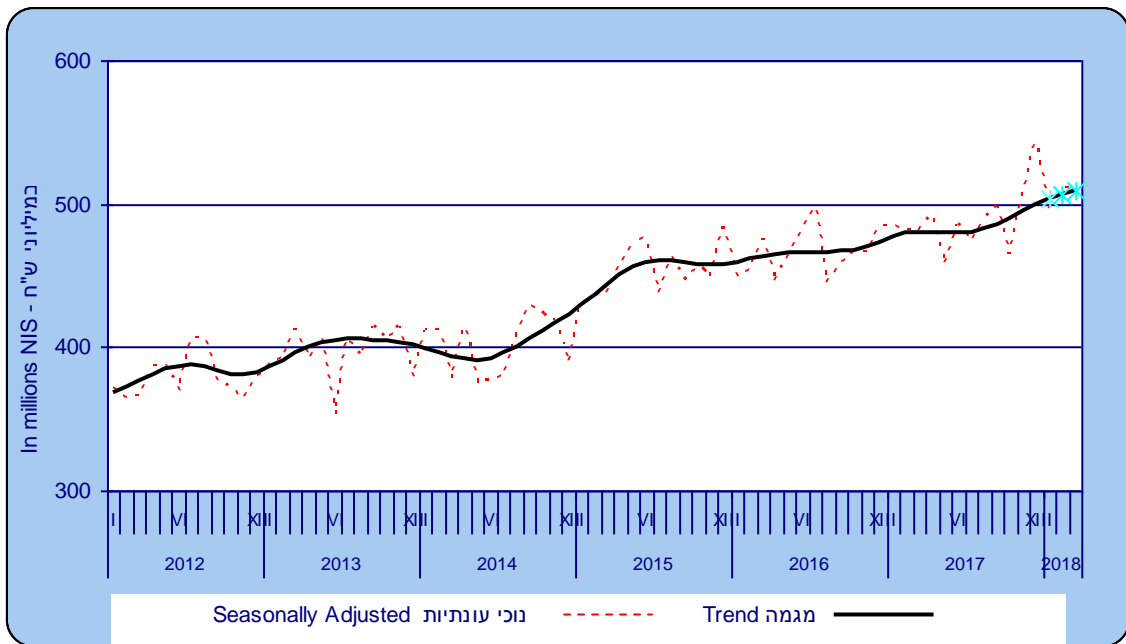


תרשים 2. פדיון מתיירים במלונות תיירות
Figure 2 . Revenue from tourists in tourist hotels



תרשים 3. פדיון מישראלים במלונות תיירות

Figure 3 . Revenue from Israelis in tourist hotels



* שלושת האומדנים האחרונים של המגמה עשויים להשתנות במידה ניכרת.

** במחירי 2008

*** החל ביולי 2014 חושבו נתונים מנוכי עונתיות ומגמה בהתחשב בשבר בסדרות שנגרם בעקבות מבצע

"צוק איתן"