

הודעה לתקשורת

אתר: www.cbs.gov.il דוא"ל: info@cbs.gov.il פקס: 02-6521340

הודעה קודמת בנושא זה פורסמה ב-22 במאי 2018

ירושלים, ו' בתמוז תשע"ח
19 ביוני 2018
182/2018

סחר חוץ לפי ארצות - סחורות - מאי 2018 Israel's Foreign Trade in Goods by Countries - May 2018

נתוני המגמה בחודשים האחרונים (מרס-מאי)

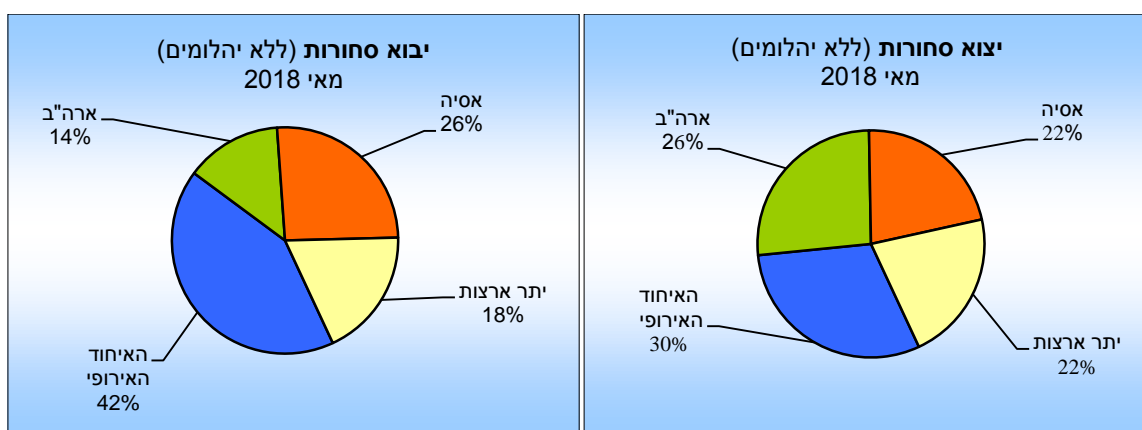
- עלייה של 58.7% ביבוא הסחורות מארצות הברית.
- עלייה ביצוא הסחורות לארצות אסיה.

לוחות

מאי 2018

יבוא הסחורות (למעט יהלומים) הסתכם ב-22.4 מיליארד ש"ח. 42% מהיבוא היה מארצות האיחוד האירופי, 14% מארצות הברית, 26% מארצות אסיה ו-18% הנותרים מקבוצת יתר ארצות העולם.

יצוא הסחורות (למעט יהלומים) הסתכם ב-13.1 מיליארד ש"ח והגירעון המסחרי בסחר בסחורות (ללא יהלומים) הסתכם ב-9.3 מיליארד ש"ח. מסך יצוא הסחורות, היצוא לארצות האיחוד האירופי היווה 30%, היצוא לארצות הברית 26%, היצוא לארצות אסיה 22%, ו-22% הנותרים ליתר ארצות העולם¹.



1 הנתונים כוללים את הסחורות שעברו במכס אך אינם כוללים את נתוני הסחר בסחורות בין ישראל לרשות הפלסטינית, היבוא הביטחוני, יבוא ויצוא שירותים (לרבות שירותי תוכנה). נתונים על כלל יצוא ויבוא סחורות ושירותים מתפרסמים במסגרת מאזן התשלומים מדי רבע שנה. נתוני 2018 הנם נתונים ארעיים, נתונים סופיים לשנת 2018 יפורסמו בחודש אפריל 2019.

כתבו: בת-שבע פישמן ויוסי מוזס- תחום סחר חוץ
לקבלת הסברים ניתן לפנות אל יחידת הדוברות בטל' 02-6527845

המאזן המסחרי בסחר בסחורות (ינואר - מאי 2018)

הגירעון בסחר הסחורות עם **ארצות האיחוד האירופי** (ללא יהלומים) הסתכם בחודשים ינואר-מאי 2018 ב-23.9 מיליארד ש"ח, לעומת גירעון של 13.5 מיליארד ש"ח בחודשים המקבילים ב-2017.

הגירעון בסחר הסחורות עם **ארצות אסיה** (ללא יהלומים) הסתכם בינואר-מאי 2018 ב-8.8 מיליארד ש"ח, לעומת גירעון של 10.6 מיליארד ש"ח בחודשים המקבילים ב-2017.

הגירעון בסחר הסחורות עם **קבוצת יתר ארצות** (ללא יהלומים) הסתכם בחודשים ינואר-מאי 2018 ב-4.6 מיליארד ש"ח, לעומת גירעון של 2.4 מיליארד ש"ח בחודשים המקבילים ב-2017.

לעומת זאת, במאזן הסחר בסחורות (ללא יהלומים) עם **ארצות הברית** נרשם עודף של 1.4 מיליארד ש"ח בינואר-מאי 2018, לעומת עודף של 7.1 מיליארד ש"ח בינואר-מאי 2017.

קבוצות ארצות עיקריות במיליוני ש"ח	מאזן ינואר - מאי 2017	מאזן ינואר - מאי 2018	יצוא ינואר - מאי 2017	יצוא ינואר - מאי 2018	יבוא ינואר - מאי 2017	יבוא ינואר - מאי 2018
סה"כ (ברוטו ללא יהלומים)	-19,437.1	-35,899.2	71,209.5	70,883.0	90,646.6	106,782.2
האיחוד האירופי	-13,547.8	-23,857.6	24,241.8	23,095.5	37,789.6	46,953.1
ארצות הברית	7,125.7	1,432.5	17,802.5	15,779.5	10,676.8	14,347.0
אסיה	-10,602.1	-8,841.2	12,691.9	16,548.6	23,294.0	25,389.8
יתר הארצות	-2,412.9	-4,632.9	16,473.3	15,459.4	18,886.2	20,092.3

סקירה על התפתחות כלל יבוא ויצוא הסחורות בינואר-מאי 2018, פורסמה בהודעה לעיתונות "[סחר החוץ של ישראל - סחורות- מאי 2018](#)" בתאריך 13 ביוני 2018.

יבוא הסחורות – מרס-מאי 2018 (נתוני מגמה)

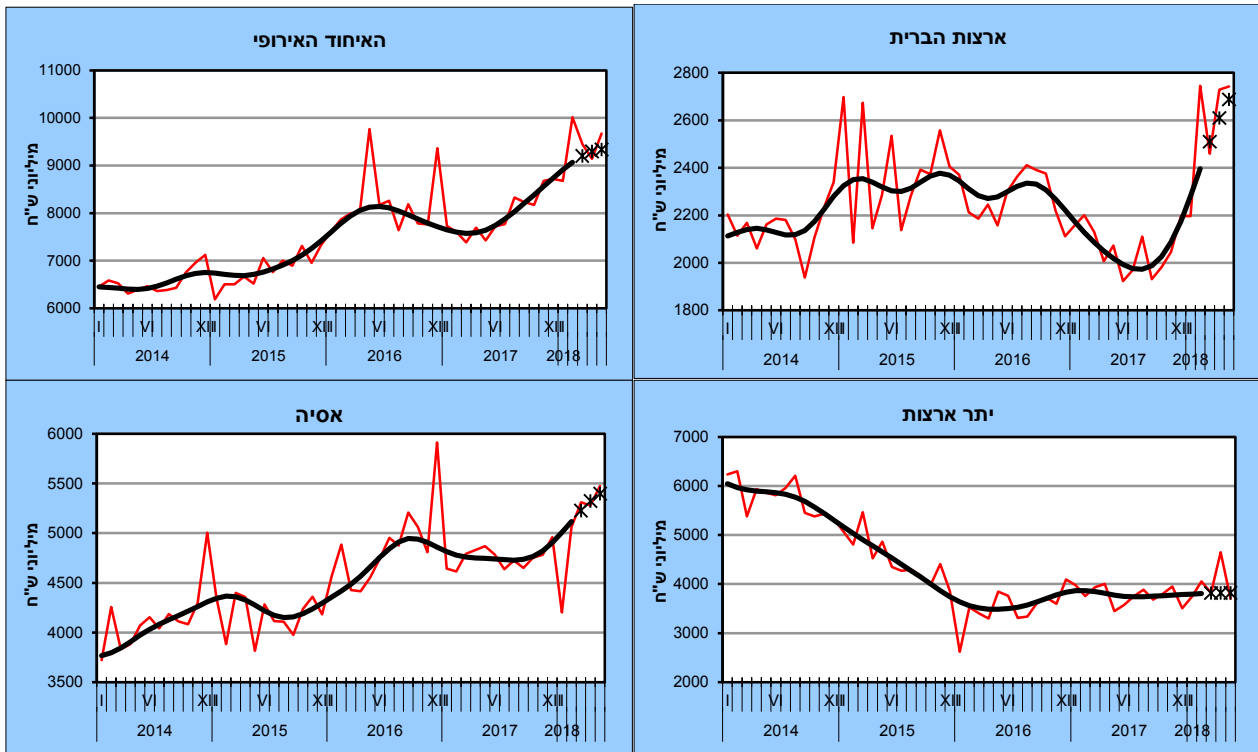
בחודשים מרס-מאי 2018 עלה יבוא הסחורות (למעט אניות, מטוסים יהלומים וחומרי אנרגיה), על פי נתוני המגמה, ב-16.2% בחישוב שנתי. זאת, בהמשך לעלייה של 29.1% בחישוב שנתי בדצמבר 2017-פברואר 2018 (עלייה של 2.1% בממוצע לחודש).

על פי נתוני המגמה יבוא הסחורות **מארצות האיחוד האירופי** (ללא יהלומים) עלה ב-12.5% בחישוב שנתי מרס-מאי 2018. זאת, לאחר עלייה של 26.0% בדצמבר 2017 - פברואר 2018 (עלייה של 1.9% בממוצע לחודש). מתחילת השנה עלה בעיקר היבוא מהממלכה המאוחדת, מאירלנד ומהולנד.

יבוא הסחורות **מארה"ב** (ללא יהלומים) עלה ב-58.7% בחישוב שנתי מרס-מאי 2018 (עלייה של 3.9% בממוצע לחודש), לאחר עלייה של 73.8% בדצמבר 2017 - פברואר 2018 (עלייה של 4.7% בממוצע לחודש).

בשלושת החודשים האחרונים עלה יבוא הסחורות **מארצות אסיה** (ללא יהלומים) ב-23.9% בחישוב שנתי (עלייה של 1.8% בממוצע לחודש), לאחר עלייה של 26.9% בחישוב שנתי, בדצמבר 2017 - פברואר 2018 (עלייה של 2.0% בממוצע לחודש). מתחילת השנה עלה בעיקר היבוא מקוראה הדרומית, מסינגפור ומיפן.

היבוא מקבוצת **יתר ארצות העולם** (ללא יהלומים) עלה ב-1.1% בחישוב שנתי בשלושת החודשים האחרונים, בהמשך לעלייה של 3.6% בדצמבר 2017 - פברואר 2018. מתחילת השנה עלה בעיקר היבוא משוויץ, מדרום אפריקה ומאוסטרליה.



— נתוני מגמה — נתונים מנוכי עונתיות

* שלוש הנקודות האחרונות של המגמה עשויות להשתנות בהרבה

יצוא הסחורות – מרס-מאי 2018 (נתוני מגמה)

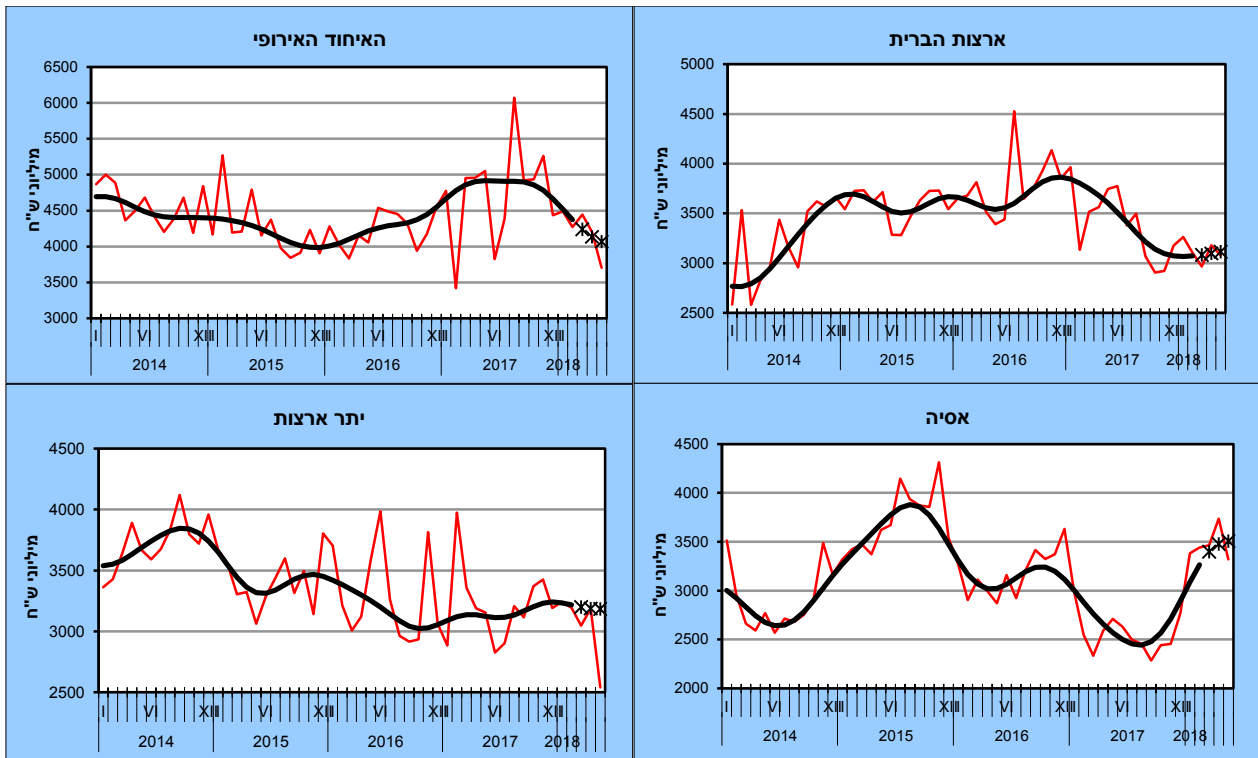
בחודשים מרס-מאי 2018 ירד **יצוא הסחורות** (למעט אניות, מטוסים ויהלומים), על פי נתוני המגמה, ב-1.5% בחישוב שנתי. זאת, לאחר עלייה של 5.9% בחישוב שנתי, בדצמבר 2017-פברואר 2018.

יצוא הסחורות **לארצות האיחוד האירופי** (ללא יהלומים) ירד בשלושת החודשים האחרונים ב-24.9% בחישוב שנתי (ירידה של 2.4% בממוצע לחודש), בהמשך לירידה של 30.0% בדצמבר 2017 - פברואר 2018 (ירידה של 2.9% בממוצע לחודש). מתחילת השנה ירד בעיקר היצוא לממלכה המאוחדת, לבלגיה ולמלטה.

יצוא הסחורות **לארצות הברית** (ללא יהלומים) עלה בשלושת החודשים האחרונים ב-5.7% בחישוב שנתי. זאת, לאחר ירידה של 2.7% בדצמבר 2017 - פברואר 2018.

יצוא הסחורות **לארצות אסיה** (ללא יהלומים) עלה ב-34.7% בחישוב שנתי מרס-מאי 2018 (עלייה של 2.4% בממוצע לחודש), לאחר עלייה של 110.8% בדצמבר 2017 - פברואר 2018 (עלייה של 6.4% בממוצע לחודש). מתחילת השנה עלה בעיקר היצוא לסין, ליפן ולקוראה הדרומית.

יצוא הסחורות **לקבוצת יתר ארצות העולם** (ללא יהלומים) ירד ב-4.2% בחישוב שנתי בשלושת החודשים האחרונים. זאת, בהמשך לירידה של 1.4% בדצמבר 2017 - פברואר 2018. מתחילת השנה ירד בעיקר היצוא לרוסיה, לשוויץ ולדרום אפריקה.



— נתוני מגמה — נתונים מנכ"ס עונתיים

* שלוש הנקודות האחרונות של המגמה עשויות להשתנות בהרבה

* הודעה לעיתונות הבאה "סחר חוץ לפי ארצות - יוני 2018" תפורסם ב-19 ביולי 2018.

- [לפרסומים נוספים בנושא סחר חוץ](#)
- [להגדרות והסברים](#)