

# הודעה לתקשורת

אתר: [www.cbs.gov.il](http://www.cbs.gov.il) דוא"ל: [info@cbs.gov.il](mailto:info@cbs.gov.il) פקס: 02-6521340

## הודעה קודמת בנושא זה פורסמה ב-20 במרס 2018

ירושלים, י"ב בתמוז תשע"ח  
25 ביוני 2018  
191/2018

### מדדי מחירים בסחר חוץ - סחורות לרבעון הראשון של שנת 2018 הרעה של 0.7% במדד תנאי הסחר (ללא אניות, מטוסים, יהלומים וחומרי אנרגיה) Foreign Trade Price Indices in Goods - First Quarter 2018

#### ברבעון הראשון של שנת 2018

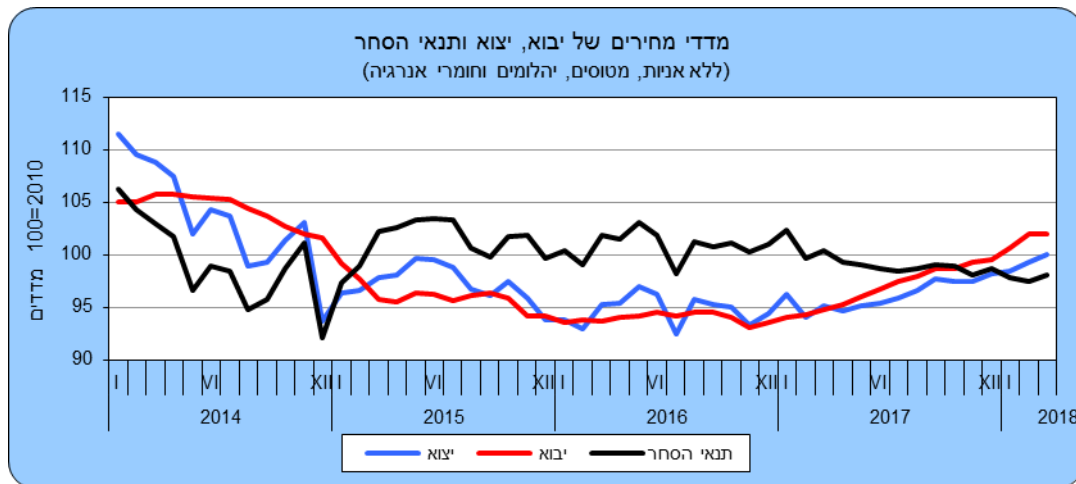
- זהו הרבעון הרביעי ברציפות שבו חלה הרעה במדד תנאי הסחר (ללא אניות, מטוסים, יהלומים וחומרי אנרגיה).
- מדד מחירי יבוא הסחורות עלה ברוב המרכיבים, זה הרבעון החמישי ברציפות.
- עלייה של 6.3% במדד המחירים של יצוא ענף ייצור כימיקלים ומוצריהם, זה הרבעון השישי ברציפות.

#### לוחות

#### לתשומת לבם של הקוראים!! בהודעה עודכנו מדדי המחיר של יצוא הסחורות לשנת 2017.

ברבעון הראשון של שנת 2018 עלה מדד מחירי יבוא הסחורות<sup>1</sup> (ללא אניות, מטוסים, יהלומים וחומרי אנרגיה) ב-2.5%, זה הרבעון החמישי ברציפות בו חלה עלייה במדד זה. מדד מחירי יצוא הסחורות (ללא אניות, מטוסים ויהלומים) עלה ב-1.9% ברבעון הראשון של 2018, בהמשך לעלייה של 0.7% ברבעון הקודם. כתוצאה מעלייה גבוהה יותר במדד מחירי היבוא לעומת מדד מחירי היצוא - חלה ברבעון הראשון של 2018 הרעה של 0.7% במדד תנאי הסחר (ללא אניות, מטוסים, יהלומים וחומרי אנרגיה).

<sup>1</sup> יוזכר כי מדדי המחירים בסחר חוץ מחושבים בדולרים של ארצות הברית, ולכן הם מושפעים גם מהשינויים בערך הדולר לעומת המטבעות האחרים שבהם נערכות עסקאות יבוא ויצוא של הסחורות. כמו כן, ערך סחורות היבוא שלפיו מחושבים המדדים הנו ערך CIF (Cost Insurance and Freight) וערך סחורות היצוא הינו ערך FOB (Free on board). הנתונים אינם כוללים את הסחר עם הרשות הפלסטינית ואת היבוא הביטחוני. כמו כן, הנתונים אינם כוללים מדדי יצוא ויבוא של שירותים לרבות יצוא שירותי תכנה.

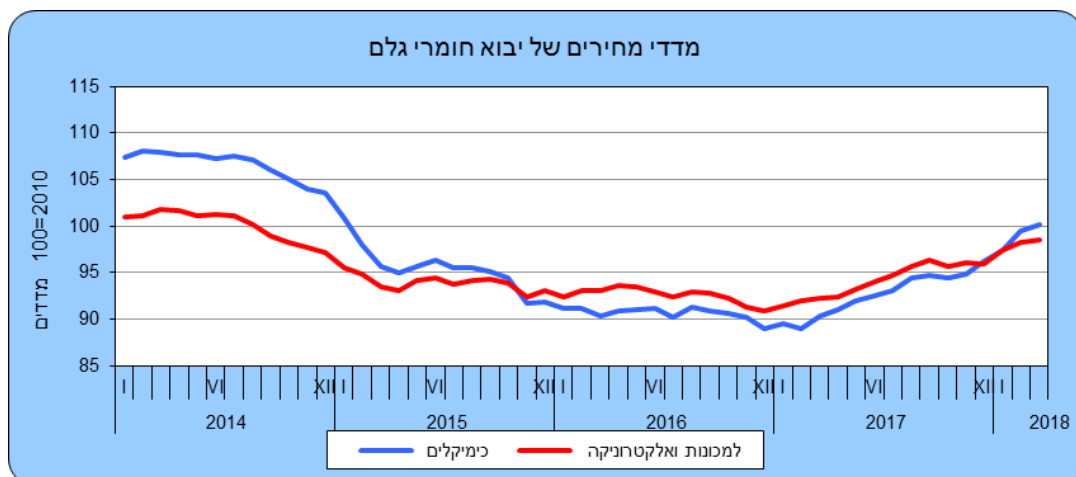


### מדד מחירי היבוא - סחורות

**מדד מחירי יבוא הסחורות** עלה ברבעון הראשון של שנת 2018 ב-2.2%, זה הרבעון החמישי ברציפות בו חלה עלייה במדד זה.

פירוט השינויים במחירי היבוא לפי ייעוד מראה שברבעון הראשון של 2018 מדד המחירים עלה ברוב מרכיבי היבוא: מדד המחירים של **יבוא חומרי אנרגיה** עלה ב-13.0%, מדד המחירים של **תשומות לייצור** (למעט יהלומים וחומרי אנרגיה) עלה ב-3.7%, מדד המחירים של **יבוא נכסי השקעה** (ללא אניות ומטוסים) עלה ב-2.2% ומדד המחירים של **יבוא מוצרי צריכה** עלה ב-0.9%. לעומת זאת, מדד המחירים של **יבוא יהלומים** ירד ב-9.1%.

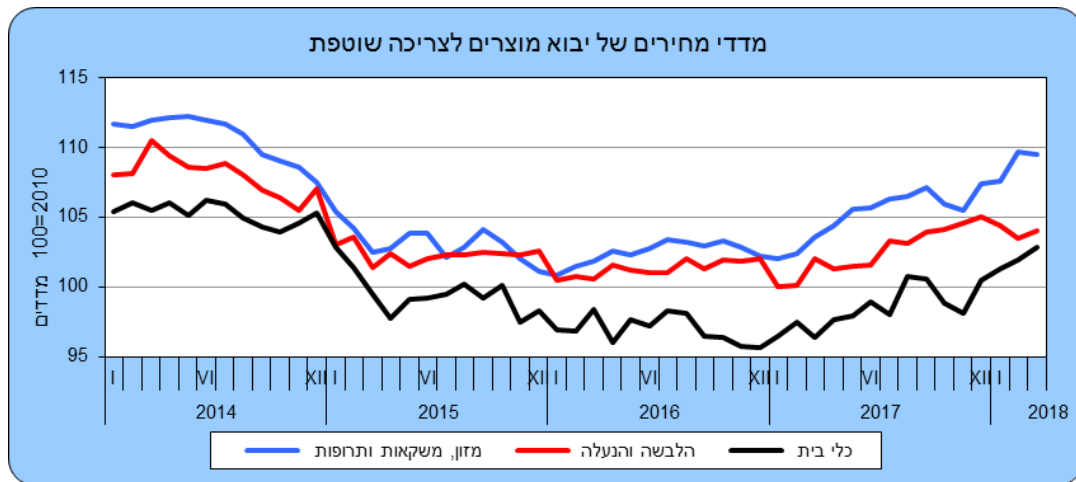
מדד המחירים של **יבוא תשומות לייצור** (למעט יהלומים וחומרי אנרגיה) עלה כאמור ברבעון הראשון של שנת 2018 ב-3.7%, בהמשך לעלייה של 1.4% ברבעון הקודם. פירוט לפי קבוצות סחורות מצביע על עליות מחירים **ביבוא תשומות לתעשיות נייר שעלה ב-6.3% וביבוא ברזל ופלדה שעלה ב-5.7%**.



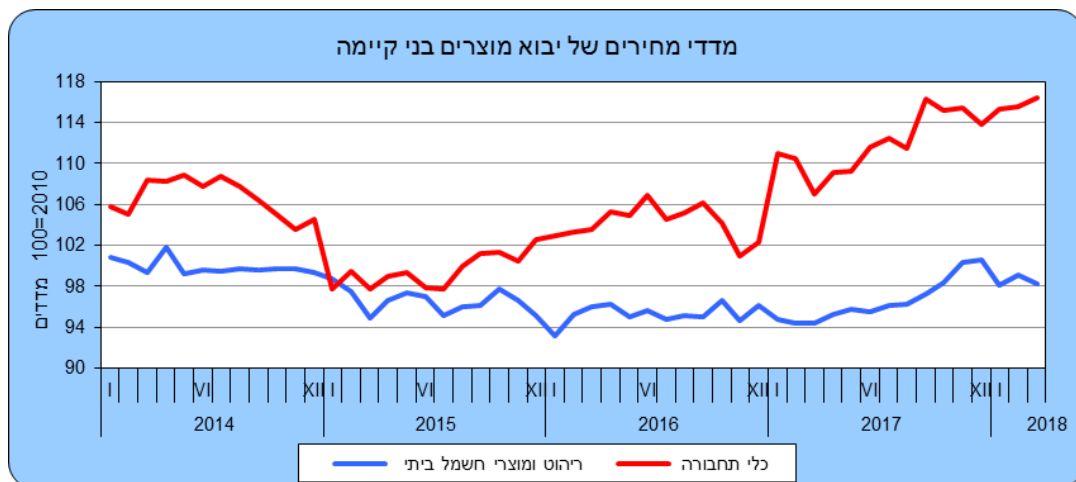
מדד המחירים של **יבוא מוצרי צריכה** עלה ברבעון הראשון של שנת 2018 ב-0.9%, בהמשך לעלייה של 1.2% ברבעון הקודם. פירוט לפי קבוצות סחורות מצביע על עלייה במדד המחירים של **יבוא מוצרים לצריכה שוטפת** (מזון, הלבשה, הנעלה ומוצרים להחזקת משקי בית) שעלה ב-1.7%. עיקר העלייה נרשמה במדד המחירים של **יבוא מזון, משקאות ותרופות** שעלה ב-2.6%.

מדד מחירים בסחר חוץ - סחורות, רבעון ראשון 2018 2

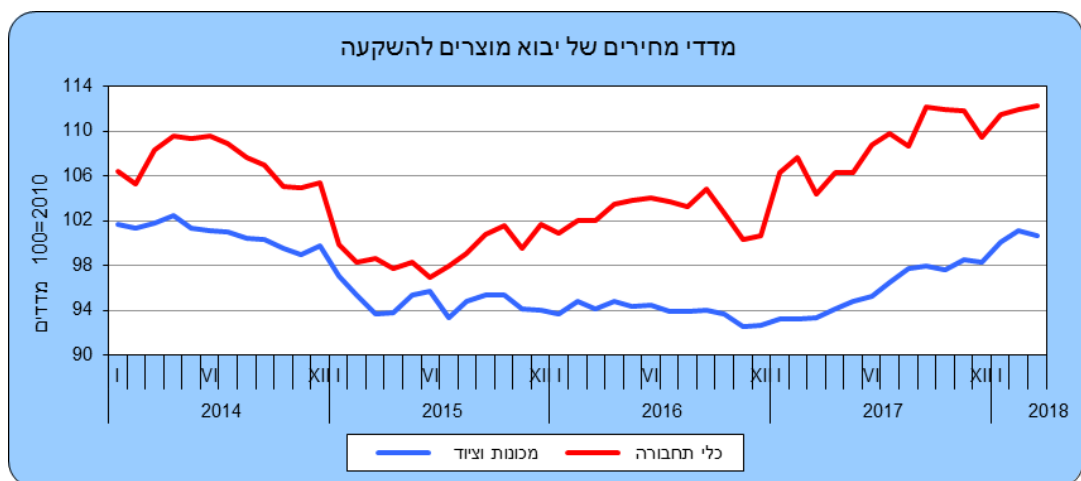
תאריך פרסום 25/06/2018



לעומת זאת, מדד המחירים של **יבוא מוצרים בני קיימה** (ריהוט, מוצרי חשמל ביתיים וכלי תחבורה) ירד ב-0.4%. עיקר הירידה נרשמה במדד המחירים של **יבוא ריהוט ומוצרי חשמל ביתיים** שירד ב-1.3%.



**מדד מחירי יבוא מוצרים להשקעה** (למעט אניות ומטוסים) עלה ב-2.2% ברבעון הראשון של 2018. פירוט לפי קבוצות סחורות מצביע על עלייה של 2.8% במדד המחירים של **יבוא מכונות וציוד** (כ-70% מכלל יבוא מוצרי השקעה) בהמשך לעלייה של 0.8% ברבעון הקודם. כמו כן, נרשמה עלייה במדד המחירים של **יבוא כלי תחבורה להשקעה** של 1.1% באותו הרבעון. עיקר העלייה נרשמה במדד המחירים של **יבוא משאיות, טנדרים ואוטובוסים** שעלה ב-2.1%.

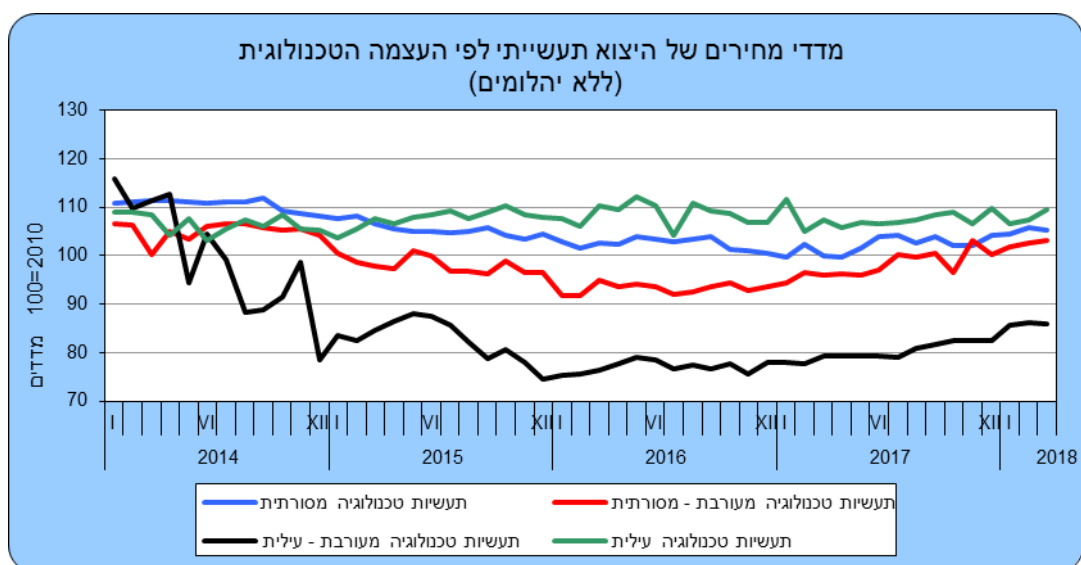


מדד המחירים של יבוא חומרי אנרגיה עלה ב-13.0% ברבעון הראשון של 2018, בהמשך לעלייה של 16.5% ברבעון הקודם. עלייה זו נובעת מעליית מחירי חומרי אנרגיה בעולם. מדד המחירים של יבוא יהלומים ירד ב-9.1% ברבעון הראשון של 2018, לאחר עלייה של 22.5% ברבעון הקודם.

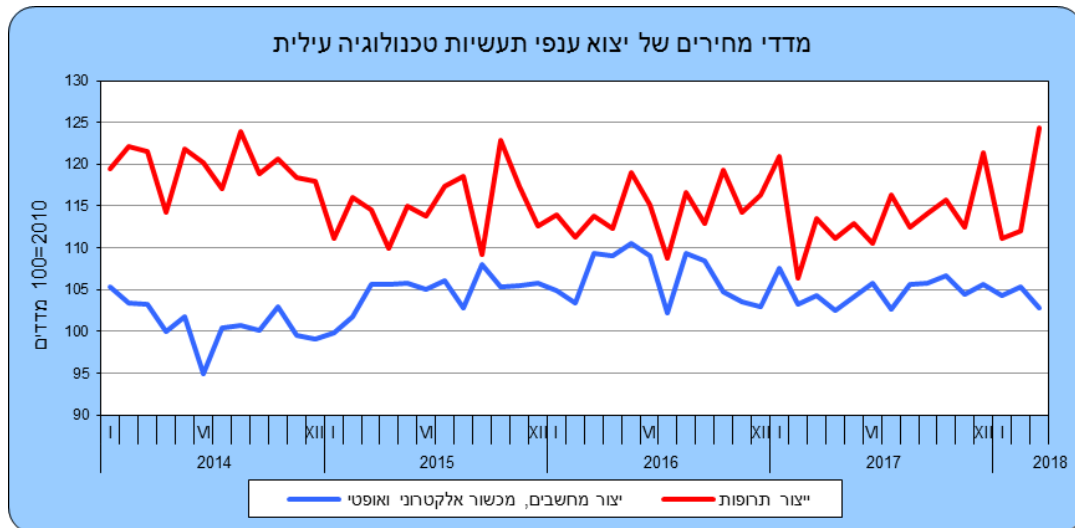
#### מדד מחירי היצוא - סחורות

מדד המחירים של יצוא הסחורות עלה ב-2.8% ברבעון הראשון של 2018, בהמשך לעלייה של 0.9% ברבעון הקודם. מדד המחירים של היצוא התעשייתי, כרייה וחציבה (ללא יהלומים מעובדים) עלה ב-1.8% ברבעון הראשון של שנת 2018, בהמשך לעלייה של 1.0% ברבעון הקודם. מדד המחירים של יצוא כרייה וחציבה ירד ב-5.5% ברבעון הראשון של שנת 2018, לאחר עלייה של 2.9% ברבעון קודם.

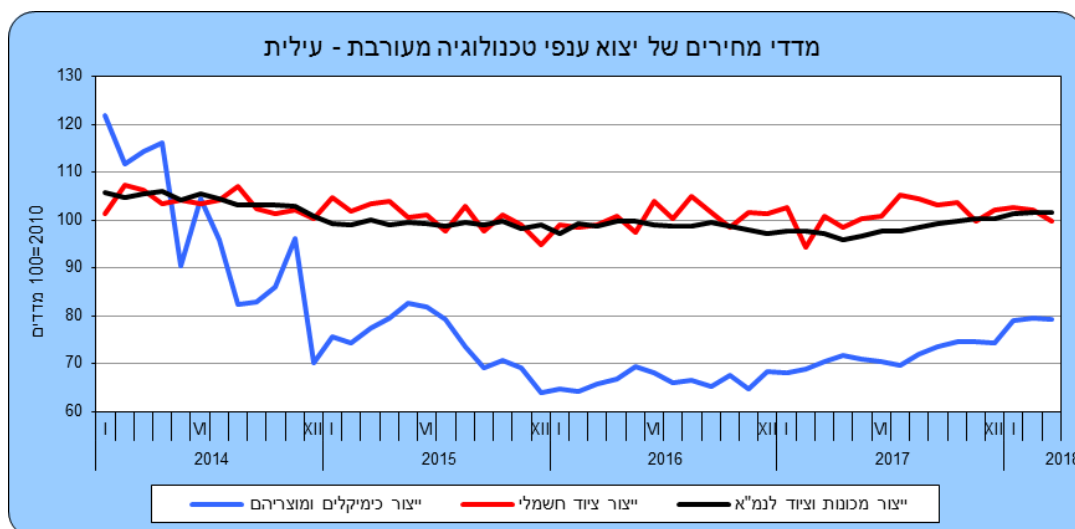
#### פירוט מדדי המחירים של היצוא התעשייתי לפי העצמה הטכנולוגית



**מדד המחירים של יצוא תעשיות טכנולוגיה עילית** ירד ברבעון הראשון של שנת 2018 ב-0.5%, לאחר עלייה של 0.7% ברבעון הקודם. נתונים מפורטים לפי ענפים מצביעים על ירידה של 1.0% במדד המחירים של **יצוא ענף ייצור תרופות** לאחר עלייה של 1.9% ברבעון הקודם, וירידה של 0.8% במדד המחירים של **יצוא ענף ייצור מחשבים, מכשור אלקטרוני ואופטי**. לעומת זאת, מדד המחירים של **יצוא ענף ייצור כלי טייס, חלליות וציוד נלווה** עלה ב-2.6% באותה תקופה. יצוא תעשיות טכנולוגיה עילית מהווה כ-47% מכלל היצוא התעשייתי (ללא יהלומים).



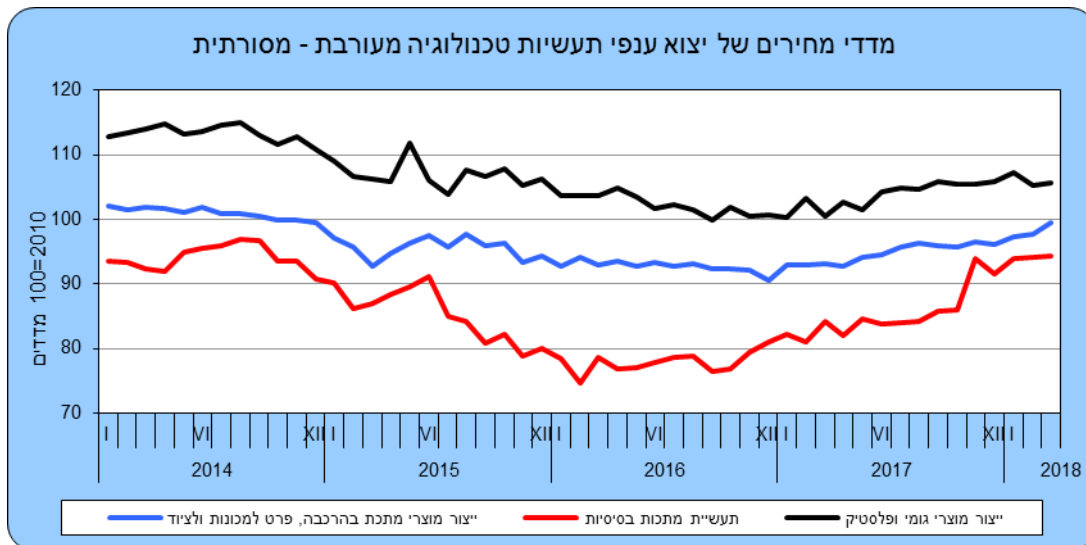
**מדד המחירים של יצוא תעשיות טכנולוגיה מעורבת עילית** עלה ב-4.1% ברבעון הראשון של שנת 2018, בהמשך לעלייה של 2.5% ברבעון הקודם. נתונים מפורטים לפי ענפים מצביעים על עלייה של 6.3% במדד המחירים של **יצוא ענף ייצור כימיקלים ומוצריהם** ועלייה של 2.4% במדד המחירים של **יצוא ענף ייצור ציוד רפואי, דנטלי ואורתופדי**. יצוא תעשיות טכנולוגיה מעורבת עילית מהווה כ-32% מכלל היצוא התעשייתי (ללא יהלומים).



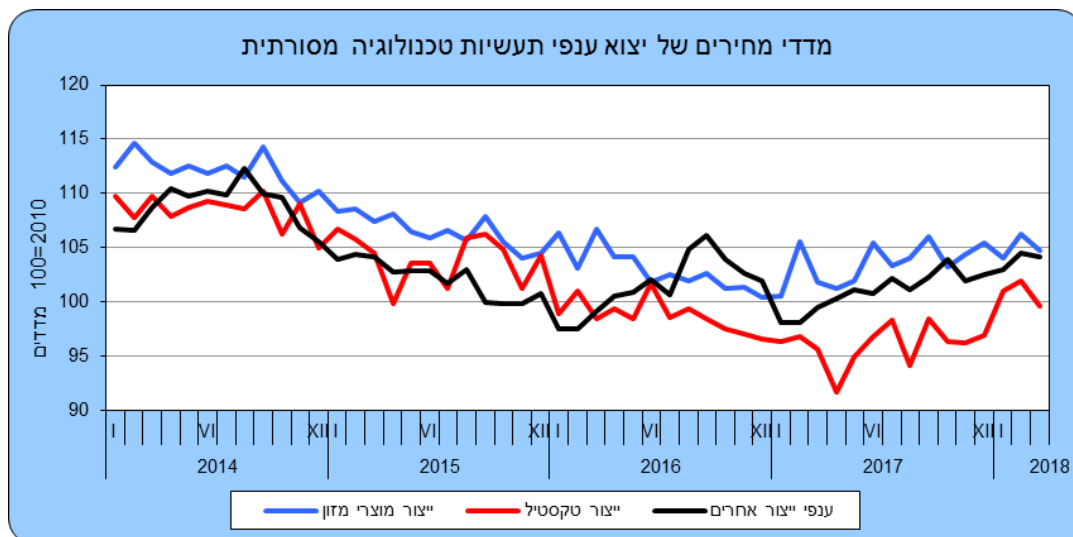
**מדד המחירים של יצוא תעשיות טכנולוגיה מעורבת מסורתית** עלה ברבעון הראשון של 2018 ב-2.9%, לאחר ירידה של 0.5% ברבעון הקודם. נתונים מפורטים לפי ענפים מצביעים על עלייה של 13.3% במדד המחירים של **יצוא ענף ייצור מוצרי נפט מזוקק**, לאחר ירידה של 11.4% ברבעון הקודם. יצוא תעשיות טכנולוגיה מעורבת מסורתית מהווה כ-14% מכלל היצוא התעשייתי (ללא יהלומים).

מדדי מחירים בסחר חוץ - סחורות, רבעון ראשון 2018 5

תאריך פרסום 25/06/2018



**מדד המחירים של יצוא תעשיות טכנולוגיה מסורתית עלה ברבעון הראשון של 2018 ב-2.2%, לאחר ירידה של 0.8% ברבעון הקודם. נתונים מפורטים לפי ענפים מצביעים על עלייה במדד המחירים של ייצור ענף ייצור רהיטים (10.2%). יצוא תעשיות טכנולוגיה מסורתית מהווה כ-7% מכלל היצוא התעשייתי (ללא יהלומים).**

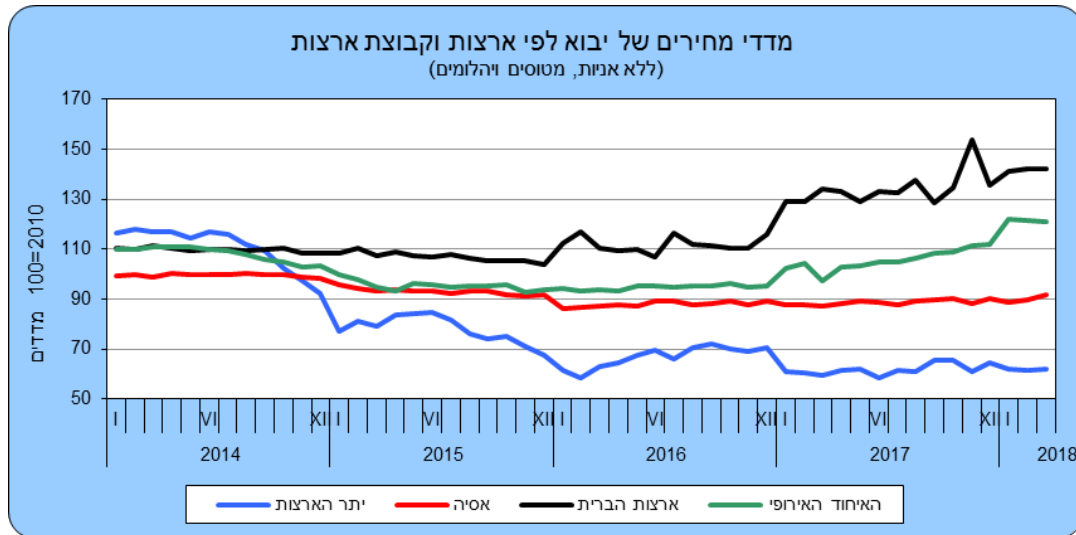


**מדד המחירים של יצוא עיבוד יהלומים עלה ב-12.7% ברבעון הראשון של 2018, לאחר ירידת בשלושת הרבעונים הקודמים.**

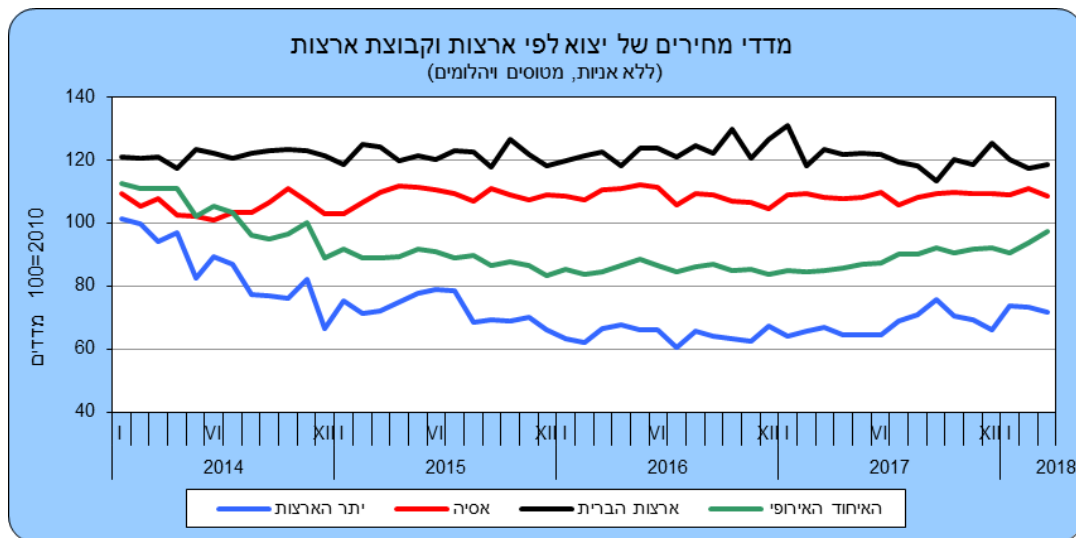
**מדד המחירים של יצוא ענפי החקלאות, הייעור והדיג עלה ברבעון הראשון של שנת 2018 ב-1.1%, לאחר ירידות של 5.2% ברבעון הקודם. במדד מחירי יצוא גידול יבולים רב-שנתיים נרשמה עלייה של 5.4%, לעומת זאת, במדד מחירי יצוא גידול יבולים עונתיים נרשמה ירידה של 1.5%.**

## מדד מחירי סחר חוץ (סחורות) לפי קבוצות הארצות ברבעון הראשון של שנת 2018

מדד מחירי יבוא הסחורות (ללא אניות, מטוסים ויהלומים) עלה ב-3.7% ברבעון הראשון של 2018. פירוט לפי קבוצות ארצות מראה שמדד מחירי יבוא הסחורות מארצות האיחוד האירופי עלה ב-9.5%, מדד מחירי יבוא הסחורות מארצות הברית עלה ב-5.8% ומדד מחירי יבוא הסחורות מארצות אסיה עלה ב-1.1%.



מדד מחירי יבוא הסחורות (ללא אניות, מטוסים ויהלומים) עלה ב-1.9% ברבעון הראשון של 2018. פירוט לפי קבוצות ארצות מראה שמדד מחירי יבוא הסחורות לארצות האיחוד האירופי עלה ב-2.4%. לעומת זאת, מדד מחירי יבוא הסחורות לארצות הברית ירד ב-2.3% ומדד מחירי יבוא הסחורות לארצות אסיה ירד ב-0.1%.



\*ההודעה הבאה "מדדי מחירים של סחר חוץ - סחורות לרבעון השני של שנת 2018" תפורסם ב-16 בספטמבר 2018.

- [לפרסומים נוספים בנושא סחר חוץ](#)
- [להגדרות והסברים](#)