

הודעה לתקשורת

אתר: www.cbs.gov.il דוא"ל: info@cbs.gov.il פקס: 02-6521340

ירושלים, יד' בתמוז, תשע"ח
27 ביוני, 2018
195/2018

אוכלוסיית ישראל לפי דת והגדרה עצמית של מידת דתיות נתונים נבחרים מתוך דוח פני החברה מס' 10 Religion and Self-Definition of Extent of Religiosity Selected Data from the Society in Israel Report No. 10

דוח פני החברה הנוכחי הוא העשירי בסדרת דוחות של הלמ"ס המציגים היבטים חברתיים של האוכלוסייה בישראל. השנה מתמקד הדוח בדת ובהגדרה עצמית של מידת דתיות. אוכלוסיית ישראל מוצגת על בסיס נתוני 2015-2016 בהיבטים שונים: מאפיינים דמוגרפיים, רווחת האוכלוסייה, רמת חיים, תעסוקה, בריאות, שירותי רווחה, ביטחון אישי, פשיעה ומשפט, חינוך והשכלה, תחבורה ותאונות דרכים, סביבה ועמדות בנושאים שונים.

- נכון לסוף 2016, 75% מהאוכלוסייה בישראל היו יהודים, כ-20% - ערבים וכ-5% - אחרים.
- בקרב היהודים, כ-45% הגדירו את אורח חייהם חילוני, כ-25% - מסורתי, כ-16% - דתי מאוד ודתי ו-14% - חרדי. בקרב ערבים, כ-11% הגדירו את אורח חייהם חילוני, כ-57% - מסורתי וכ-31% - דתי מאוד ודתי.
- כלל אוכלוסיית ישראל צפויה להגיע ל-20.0 מיליון תושבים ב-2065. עיקר השינוי הצפוי להתרחש הוא עלייה בחלקה של האוכלוסייה החרדית מ-11% כיום ל-32% ב-2065.
- שיעור הזכאים לתעודת בגרות בבתי ספר שבפיקוח ממלכתי וממלכתי-דתי דומה: 76.9% ו-76.0%, בהתאמה, וגבוה מאוד לעומת הפיקוח החרדי - 33.8% בלבד.
- אחוז הגברים היהודים עם תואר אקדמי נמוך יותר מאחוז הנשים היהודיות בכל מידות הדתיות מלבד אצל חרדים. אחוז הגברים הערבים עם תואר אקדמי גבוה בהרבה מאחוז הנשים הערביות בכל מידות הדתיות.
- יהודים מרוצים מחייהם יותר מערבים. בקרב יהודים, חרדים מרוצים יותר מחייהם וממצבם הכלכלי מיתר האוכלוסייה היהודית למרות שהם מצליחים פחות לכסות את הוצאות החודשיות של משק הבית שלהם.
- 91% מהחרדים תרמו כסף בשנה האחרונה לארגונים חברתיים או לאנשים פרטיים לעומת 60% מהחילונים.
- 46% מהיהודים ו-25% מהערבים יצאו לנופש או לטיול בחו"ל בשנה האחרונה. בקרב היהודים - רק 17% מהחרדים יצאו לנופש או לטיול בחו"ל לעומת כ-60% מהחילונים (פי-3.5).
- 83% מהיהודים בני 20 ומעלה משתמשת באינטרנט לעומת 43% מהערבים. בקרב היהודים: 92% מהחילונים לעומת 40% מהחרדים.

- כ-12% מבני 20 ומעלה הרגישו עניים בשנה האחרונה (כ-630 אלף איש). בקרב יהודים ואחרים, 8% הרגישו עניים (7% בקרב היהודים) ו-31% בקרב הערבים. בקרב היהודים, כ-8% מהחרדים הרגישו עניים בשנה האחרונה ו-7% מהיהודים שאינם חרדים.
- **שיעור התעסוקה** היה 64.9% בקרב יהודים ו-42.5% בקרב ערבים. בקרב יהודים, שיעור התעסוקה בקרב גברים חרדים נמוך: 41.6% לעומת 75.0% בקרב גברים חילונים. בקרב נשים הפערים מצטמצמים: 59.2% לעומת 67.7%, בהתאמה. בקרב הערבים, 58.1% מהגברים הדתיים עבדו, לעומת 63.7% מהמסורתיים ו-64.5% מהחילונים. בקרב הנשים הערביות, הקשר בין מידת הדתיות ותעסוקה מובהק יותר: 20.2% מהנשים הדתיות עובדות, לעומת 24.5% מהמסורתיות, ו-42.6% מהחילוניות.
- **שיעור הסיכון לעוני** גבוה פי 3.3 בקרב ערבים מאשר בקרב יהודים. שיעור הסיכון לעוני בקרב יהודים עולה עם העלייה במידת הדתיות.
- שיעור **הרשומים הערבים במחלקות לשירותים חברתיים** גבוה מאשר שיעור היהודים ואחרים.
- **הנזקקות העיקרית** השכיחה ביותר גם אצל יהודים וגם אצל ערבים הייתה 'תפקוד לקוי של הורים או של ילדים/נוער'.
- **תוחלת חיים** בקרב הערבים נמוכה יותר מאשר בקרב יהודים.
- בקרב גברים **שיעור התחלואה בסרטן** הערמונית גבוה אצל יהודים פי 1.9 מאשר אצל ערבים, ואילו שיעור התחלואה בסרטן הריאות גבוה פי 1.7 יותר בקרב ערבים לעומת יהודים. אצל נשים שיעור התחלואה בסרטן השד גבוה יותר אצל יהודיות לעומת ערביות (פי 1.5).
- אחוז הערבים המדווחים על **מצב בריאות טובה** נמוך מאחוז היהודים.
- באוכלוסייה היהודית, חילונים **עישנו** פי 2.3 מהחרדים, באוכלוסייה הערבית, אחוז המעשנים יורד בהדרגה ככל שעולה מידת הדתיות.
- כשליש מהיהודים **עוסקים בפעילות גופנית** במידה המומלצת. מספרם יורד בהדרגה ככל שעולה מידת הדתיות. 25.9% מהערבים החילונים עסקו בפעילות גופנית, לעומת 18.9% מהדתיים מאוד.
- **מכלל המורשים לנהוג** אחוז היהודים - 79.6% (יותר מחלקם באוכלוסייה), ואחוז הערבים - 13.6% (פחות מחלקם באוכלוסייה).
- חלקם של **הנפגעים הערבים בתאונות דרכים** גבוה מחלקם באוכלוסייה.
- משקי בית של יהודים ואחרים **נפגעו מעבירות רכוש** בשיעורים גדולים יותר ממשקי בית של ערבים.
- ערבים חשו **בטוחים במידה רבה או במידה רבה מאוד ללכת לבדם באזור מגוריהם בשעות החשכה** יותר מיהודים ואחרים (89% לעומת 85%).
- עבירות כלפי הסדר הציבורי היו השכיחות ביותר - הן אצל מורשעים יהודים ואחרים (33.0%) הן אצל מורשעים ערבים (35.5%).

[לדף הנושאי באתר הלמ"ס](#)
[לדוח פני החברה בישראל מס' 10 דת והגדרה עצמית של מידת דתיות](#)
[לסטטיסטיקה](#)
[לנתוני התרשימים](#)

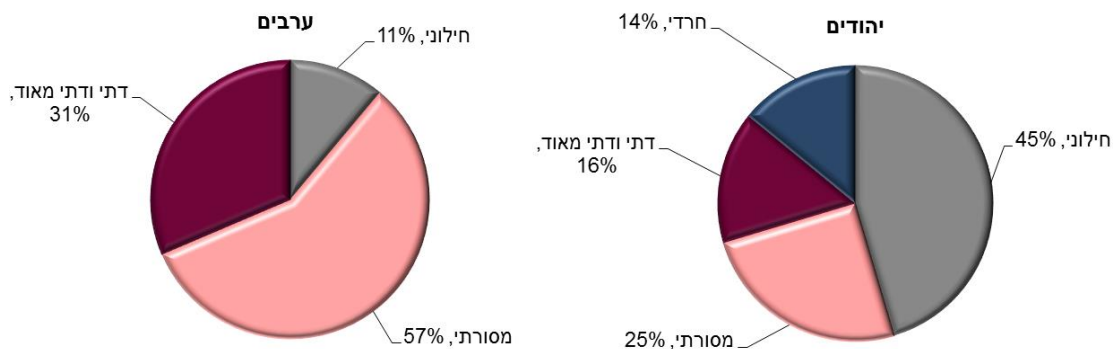
אוכלוסיית ישראל לפי דת והגדרה עצמית של מידת דתיות
נתונים נבחרים מתוך דוח פני החברה מס' 10

מאפיינים דמוגרפיים

בסוף 2016 חיו בישראל 8.6 מיליון תושבים: 6.4 מיליון יהודים (74.7%), 1.8 מיליון ערבים (20.8%), ו-385.2 אלף אחרים¹ (4.5%). 84.8% מהאוכלוסייה הערבית² היו מוסלמים, 7.4% היו נוצרים ערבים ו-7.8% היו דרוזים. דתם של 90.7% מאוכלוסיית האחרים לא סווגה במרשם האוכלוסין, והשאר (9.3%) היו נוצרים לא ערבים.

כלל אוכלוסיית ישראל צפויה להגיע ל-20.0 מיליון תושבים ב-2065, מהם 9.7 מיליון יהודים ואחרים (ללא חרדים), 6.4 מיליון חרדים ו-3.8 מיליון ערבים. עיקר השינוי הצפוי להתרחש הוא עלייה בחלקה של האוכלוסייה החרדית מ-11% כיום ל-32% ב-2065.

תרשים 1 - יהודים וערבים לפי אורח חיים מבחינה דתית, 2016 (נתוני סקר כוח אדם)



בשנת 2016, 17% מהיהודים בני 20 ומעלה (כ-722 אלף נפש) דיווחו כי הם דתיים יותר ממה שהיו בעבר: 31% מהחרדים, 35% מהדתיים, 33% מהמסורתיים-דתיים, ו-17% מהמסורתיים-לא כל כך דתיים. 15% מבני 20 ומעלה (כ-664 אלף נפש) דיווחו כי הם דתיים פחות ממה שהיו בעבר: 14% מהמסורתיים-דתיים, ו-20% מהמסורתיים-לא כל כך דתיים ומהחילונים.

41% מהערבים דיווחו כי כיום הם דתיים יותר ממה שהיו בעבר. 56% לא שינו את מידת דתיותם.

קיים שוני ניכר בין קבוצות האוכלוסייה בדפוסי הנישואין והגירושין.³ באוכלוסייה הערבית שיעורי הנישואין גבוהים מאוד ושיעורי הגירושין נמוכים מאוד, ואילו באוכלוסיית היהודים והאחרים השיעורים מתונים יותר. בשנים 1992-2015 חלה מגמת עלייה בגיל הממוצע בנישואין ראשונים בכל הדתות, הן בקרב גברים הן בקרב נשים.

בשנים 1970-2015 עלה שיעור הגירושין הגולמי⁴ בכל הדתות - עלייה של פי 1.8 אצל דרוזים, של פי שניים אצל יהודים, של פי שלושה אצל מוסלמים ושל פי שבעה אצל נוצרים.

¹ אחרים: נוצרים לא-ערבים, בני דתות אחרות ואנשים ללא סיווג דת במרשם האוכלוסין.

² האוכלוסייה הערבית כוללת כ-1,700 תושבים לבנונים שדתם אינה מופיעה במרשם האוכלוסין. תושבים אלו עברו לישראל לאחר נסיגת צה"ל מלבנון במאי 2000.

³ בשל איחור בדיווח למרשם האוכלוסין על שינוי מצב משפחתי, מוצגים נתונים לשנת 2015.

⁴ מספר מקרי גירושין לכל 1,000 תושבים.

שיעור הפרייון הכולל¹ (3.11 ילדים בממוצע לאישה ב-2016) היה הגבוה ביותר מהשיעורים במדינות ה-OECD (1.68 ילדים בממוצע לאישה ב-2015).

לוח א - גיל ממוצע בנישואין ראשונים, מספר זוגות שנישאו ושהתגרשו ושיעור פרייון כולל לפי דת

שיעור פרייון כולל ¹ ב-2016	זוגות שהתגרשו ³ ב-2015	זוגות שנישאו ² ב-2015	גיל ממוצע של נשים בנישואין ראשונים ב-2015	גיל ממוצע של גברים בנישואין ראשונים ב-2015	דת
3.11	14,487	53,579	25.2	27.6	סך הכל
3.16	11,412	39,111	26.1	28.0	יהודים
3.29	2,217	12,516	22.2	26.3	מוסלמים
2.05	114	877	25.8	30.2	נוצרים
2.21	126	1,009	24.1	28.4	דרוזים

חינוך והשכלה

חינוך קדם-יסודי

בשנת הלימודים תשע"ו (2015/16) כ-474 אלף ילדים למדו בגני ילדים שבפיקוח משרד החינוך. מהם 371,574 (כ-78%) יהודים, 76,554 (כ-16%) מוסלמים, 7,423 (1.6%) דרוזים ו-5,141 (1.1%) נוצרים ערבים. 50.2% מהילדים בחינוך העברי למדו בגנים שבפיקוח הממלכתי, 29.2% - בגנים שבפיקוח החרדי ו-20.6% - בגנים שבפיקוח הממלכתי-דתי.

חינוך יסודי ועל-יסודי

באותה שנה למדו כ-1.7 מיליון תלמידים במערכת החינוך, מהם 70.4% תלמידים יהודים. מתוך כ-1.26 מיליון תלמידי החינוך העברי, 57.9% היו תלמידים בפיקוח ממלכתי, 23.8% בפיקוח חרדי ו-18.3% בפיקוח ממלכתי-דתי. התלמידים הערבים היו 25.9% (כ-22.7% מוסלמים כ-1.4% נוצרים ו-1.8% דרוזים).

הישגים של תלמידי כיתות יב בבחינות הבגרות

בשנת הלימודים תשע"ו (2015/16) ניגשו לבחינות הבגרות 84.6% מתלמידי כיתות יב. בחינוך העברי עלה שיעור הזכאים מ-64.2% בתשע"ה ל-64.9% בתשע"ו, ובחינוך הערבי - מ-57.6% ל-58.8%, בהתאמה. עלייה נצפתה גם בשיעורי העומדים בדרישות הסף של האוניברסיטאות:⁴ מ-53.5% ב-2015 ל-55.1% ב-2016 בחינוך העברי, ומ-41.8% ל-43.8% בחינוך הערבי, בהתאמה. שיעור הזכאים לתעודת בגרות בבתי ספר שבפיקוח ממלכתי וממלכתי-דתי דומה: 76.9% ו-76.0%, בהתאמה, וגבוה מאוד לעומת הפיקוח החרדי - 33.8% בלבד.

¹ מספר הילדים הממוצע שאישה צפויה ללדת במהלך חייה.

² הנתונים אינם כוללים נישואין שנערכו בחו"ל או נישואין אלטרנטיביים של יהודים שנערכו בישראל שלא במסגרת יהודית אורתודוקסית.

³ כולל זוגות שדתם אינה ידועה.

⁴ זכאות לתעודת בגרות הכוללת לפחות 3 יחידות לימוד במתמטיקה ו-4 יחידות לימוד באנגלית ובמקצוע נוסף.

בפיקוח החרדי הבנות הן הרוב המכריע של הנבחנים בבחינות הבגרות (82.5%) ושל הזכאים לתעודה (91.6%).

אחוז הנבחנים ברמה מוגברת במתמטיקה (4 או 5 יח"ל) בפיקוח הממלכתי-דתי גבוה במעט מהאחוז בפיקוח הממלכתי (36.7%-ו-34.8%, בהתאמה). לעומת זאת, רק 4.1% מהלומדים בפיקוח החרדי נבחנים ברמה מוגברת במתמטיקה.

השכלה גבוהה

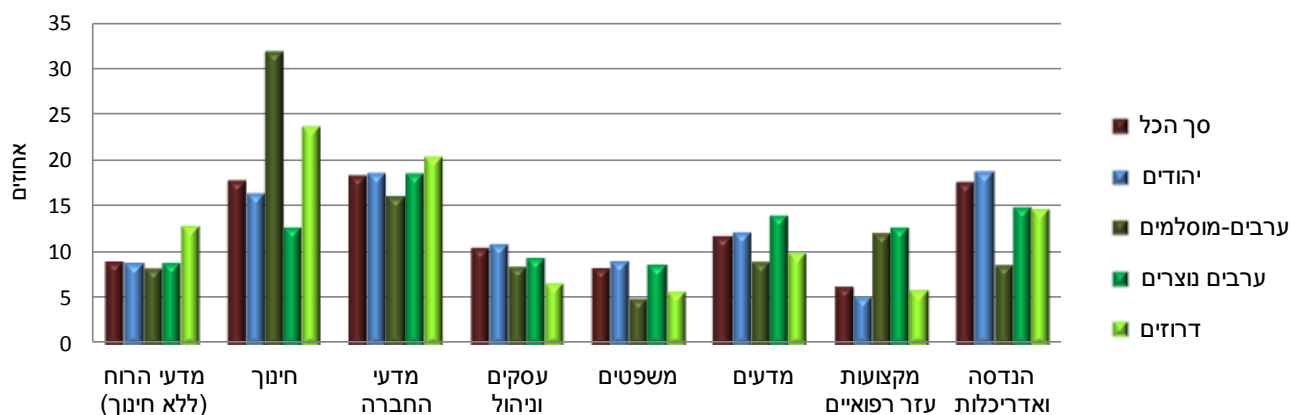
בשנת תשע"ו (2015/16) מספר הסטודנטים במוסדות ההשכלה הגבוהה עמד על 314.4 אלף, מתוכם 61.2 אלף סטודנטים למדו לתואר שני ו-11.0 אלף סטודנטים - לתואר שלישי.

באותה שנה למדו 257.5 אלף יהודים במוסדות להשכלה הגבוהה, 82.2% מכלל הסטודנטים.

בקרב הערבים, מספר הסטודנטים המוסלמים עמד על 33.6 אלף. האחוז שלהם מכלל הסטודנטים גדל מ-6.9% בתשס"ט (2008/09) ל-10.7% בתשע"ו. מספר הסטודנטים הנוצרים בתשע"ו עמד על 6.0 אלף. מספר הסטודנטים הדרוזים בכל המוסדות להשכלה גבוהה גדל פי 3 בתוך 15 שנה - מ-1.7 אלף בתש"ס (1999/00) ל-5.1 אלף בתשע"ו.

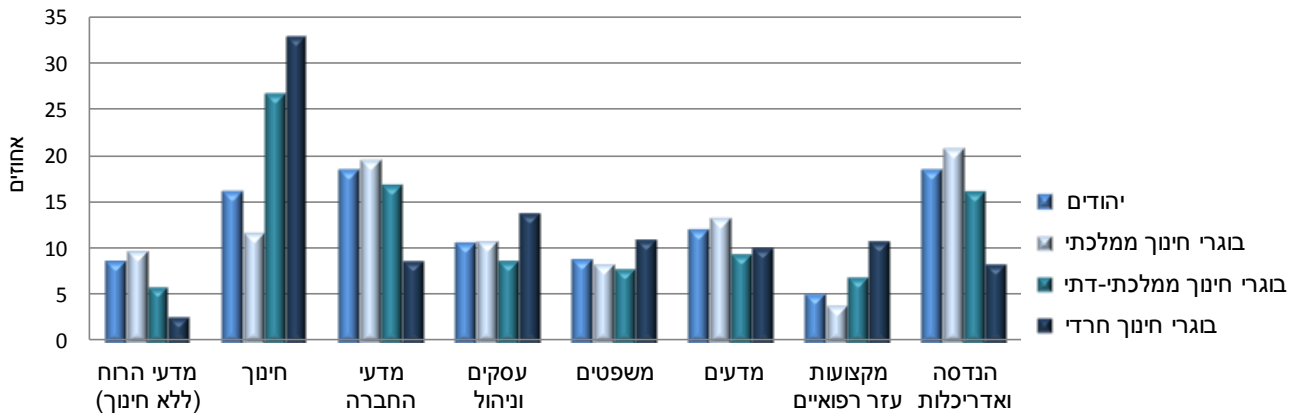
מספר הסטודנטים החרדים¹ במוסדות להשכלה גבוהה בתשע"ו היה גבוה ביותר מפי שניים ממספרם בתש"ע (2009/10) (11 אלף ו-4.5 אלף, בהתאמה). בשנת תשע"ו, יותר ממחצית מהסטודנטים החרדים לתואר ראשון במכללות האקדמיות לחינוך למדו לימודי המשך (1,419 מתוך 2,618). סטודנטים אלו הוכשרו להוראה בעבר בסמינרים החרדים, ולאחר מכן השלימו את לימודיהם לתואר ראשון (B.Ed.) במכללות האקדמיות לחינוך.

תרשים 2 - סטודנטים לפי תחומי לימוד, קבוצת אוכלוסייה ודת, תשע"ו (2015/16)



¹ חרדים (בוגרי מוסדות החינוך החרדי העל-יסודי) - סטודנטים שלמדו בשנתם האחרונה במערכת החינוך במוסד בפיקוח אחר (חרדי). החרדים אינם כוללים בוגרי מוסדות חינוך חרדיים-לאומיים (השייכים לפיקוח החרדי) ובוגרי מוסדות חינוך חרדים המיועדים לאוכלוסייה שאינה חרדית. נכללים תלמידים חרדים שלמדו במוסדות חב"ד אשר לא נכללים בפיקוח החרדי. הגדרה זו איננה מתייחסת למידת הדתיות הנוכחית של האדם ו/או להגדרתו העצמית.

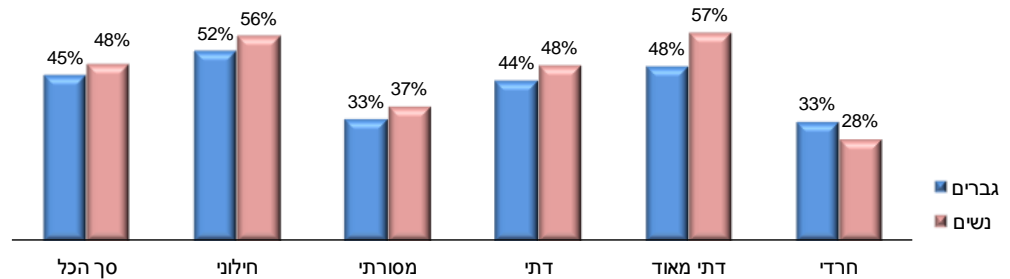
תרשים 3 - סטודנטים יהודים לפי תחומי לימוד ופיקוח* תשע"ו (2015/16)



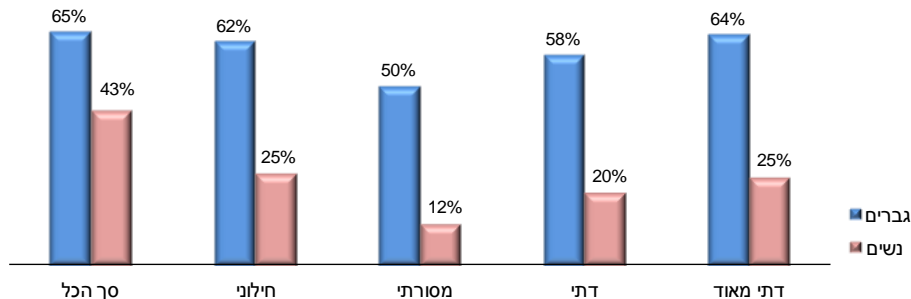
* הפיקוח של המוסד שבו למדו בשנתם האחרונה במערכת החינוך.

רמת השכלה לפי אורח חיים דתי

תרשים 4 - אחוז יהודים עם תואר אקדמי מתוך בעלי תעודת בגרות או תעודה גבוהה יותר לפי אורח חיים דתי ומין, 2016



תרשים 5 - אחוז ערבים בעלי תעודת בגרות או תעודה גבוהה יותר לפי אורח חיים דתי ומין, 2016



אוכלוסיית ישראל לפי דת והגדרה עצמית של מידת דתיות נתונים נבחרים מתוך דוח פני החברה מס' 10

מידת דתיות בסקר מיומנויות בוגרים 2014-2015¹

לוח ב - אחוז בני 16-65 ברמות המיומנות הגבוהות, לפי דת ומידת דתיות

פתרון בעיות בסביבה מתקשבת (רמות 2 ו-3)	אוריינות מתמטית* (רמות 3-5)	אוריינות קריאה* (רמות 3-5)	דת
27%	37%	38%	סך כולל
33%	44%	45%	יהודים - סך הכל
20.1%	42.9%	38.2%	גברים חרדים
17.7%	37.2%	39.8%	נשים חרדיות
38.6%	49.2%	46.7%	גברים לא חרדים
34.7%	41.4%	46.4%	נשים לא חרדיות
4%	13%	16%	ערבים - סך הכל
..	23.2%	(23%)	ערבים נוצרים
(3.3%)	11.8%	15.4%	ערבים מוסלמים
..	(11.8%)	..	ערבים דרוזים

* הנתונים אינם כוללים אי-השבה הקשורה לאוריינות (קשיי שפה, מוגבלויות וכיו"ב).

() נתונים עם מהימנות סטטיסטית נמוכה

.. נתונים שאינם ניתנים לפרסום

¹ נתונים מתוך סקר מיומנויות בוגרים (PIAAC). זהו סקר בין-לאומי שעורך ארגון ה-OECD ביותר מ-30 מדינות. הסקר בודק את רמת המיומנות של בוגרים (בני 16-65) במיומנויות יסוד: אוריינות קריאה, אוריינות מתמטית ופתרון בעיות בסביבה מתקשבת. כל מיומנות נמדדה באמצעות סולם ציונים רציף בין 0 ל-500. באוריינות קריאה ובאוריינות מתמטית חולק סולם זה לשש רמות (1-5, ורמה נוספת שנחשבת ל"מתחת לרמה 1"). בפתרון בעיות בסביבה טכנולוגית חולק הסולם לארבע רמות (1-3 וכן "מתחת לרמה 1").

רווחת האוכלוסייה

ב-2016, 88.3% מבני 20 ומעלה דיווחו שהם מרוצים מחייהם – 89.8% מהיהודים, ו-80.7% מהערבים. בקרב יהודים, אחוז החרדים המרוצים מחייהם וממצבם הכלכלי גבוה מיתר האוכלוסייה היהודית. החרדים גם אופטימיים יותר מיתר האוכלוסייה היהודית לגבי השיפור בחייהם ובמצבם הכלכלי בשנים הקרובות. אחוז החילונים המצליחים לכסות את ההוצאות החודשיות של משק הבית שלהם גבוה מיתר האוכלוסייה היהודית. בקרב הערבים, לא נמצאו הבדלים בולטים בין דתיים ללא דתיים באחוז המרוצים מחייהם (כ-80%) וממצבם הכלכלי (כ-50%).

בשנת 2016 כ-12% מבני 20 ומעלה דיווחו כי הרגישו עניים בשנה האחרונה (כ-630 אלף איש). בקרב יהודים ואחרים, 8% הרגישו עניים (7% בקרב היהודים) ו-31% בקרב הערבים. בקרב היהודים, כ-8% מהחרדים דיווחו כי הרגישו עניים בשנה האחרונה ו-7% מהיהודים שאינם חרדים.

55% דיווחו כי יצאו לנופש או לטיול בארץ בשנה האחרונה – 60% מהיהודים ו-27% מהערבים. בקרב היהודים, 50% מהחרדים דיווחו כי יצאו לנופש או לטיול בארץ בשנה האחרונה, 53% מהמסורתיים-דתיים, 61% מהמסורתיים-לא כל כך דתיים ו-65% מהדתיים ומהחילונים.

43% דיווחו כי יצאו לנופש או לטיול בחו"ל בשנה האחרונה – 46% מהיהודים ו-25% מהערבים. בקרב היהודים, 17% מהחרדים דיווחו כי יצאו לנופש או לטיול בחו"ל בשנה האחרונה, 30% מהדתיים, 34% מהמסורתיים-דתיים, 46% מהמסורתיים-לא כל כך דתיים ו-60% מהחילונים.

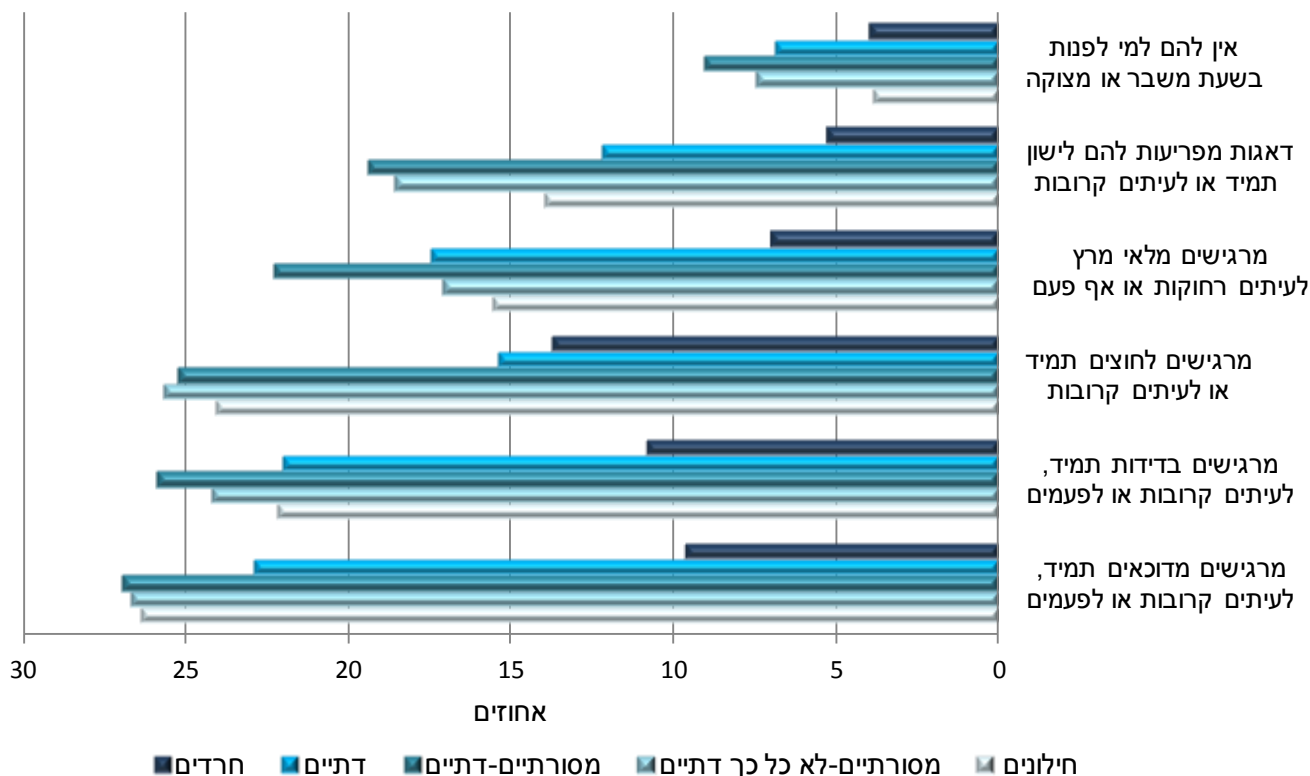
לוח ג - שימוש במחשב ובאינטרנט בקרב בני 20 ומעלה לפי קבוצת אוכלוסייה ומידת דתיות, 2016

שימוש במחשב ובאינטרנט	יהודים		יהודים		ערבים		שימוש במחשב ובאינטרנט
	סך הכל	חילונים	לא כל כך דתיים	מסורתיים-ודתיים	הכל	לא דתיים ולא כל כך דתיים	
שימוש במחשב	78%	88%	77%	70%	43%	52%	39%
שימוש באינטרנט	83%	92%	85%	80%	65%	73%	61%

בשנת 2016 23% מהאוכלוסייה היהודית בגיל 20 ומעלה דיווחו כי עסקו בפעילות התנדבותית בשנה האחרונה: 32% מהחרדים ומהדתיים, 19% מהמסורתיים-דתיים, 20% מהמסורתיים-לא כל כך דתיים ו-24% מהחילונים. באוכלוסייה הערבית, 6% עסקו בפעילות התנדבותית בשנה האחרונה.

65% מהאוכלוסייה היהודית דיווחו כי תרמו כסף בשנה האחרונה לארגונים חברתיים או לאנשים פרטיים: 91% מהחרדים, 78% מהדתיים, 67% מהמסורתיים-דתיים, 64% מהמסורתיים-לא כל כך דתיים ו-60% מהחילונים.

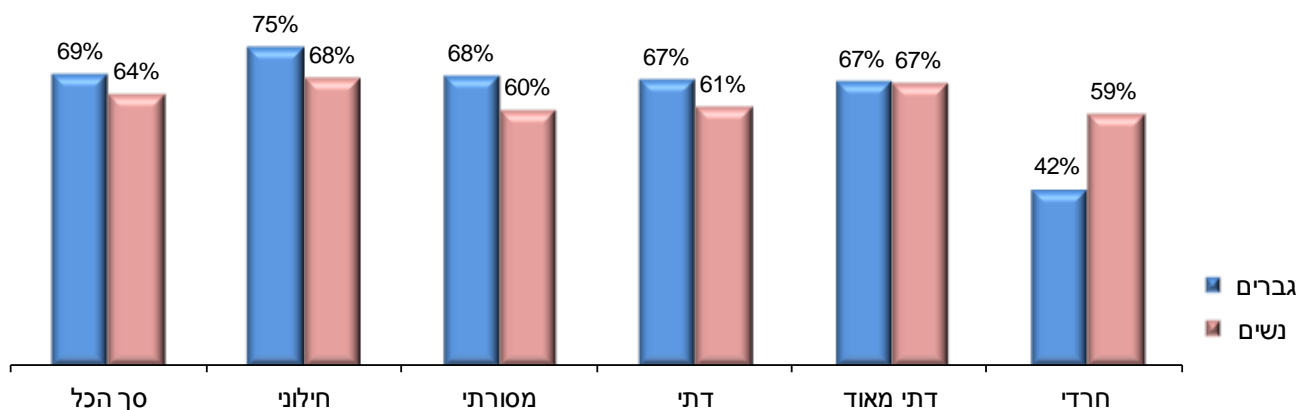
תרשים 6 - יהודים בני 20 ומעלה המרגישים לחץ, בדידות ומצוקה, לפי מידת דתיות, 2016



תעסוקה

שיעור התעסוקה¹ של יהודים בני 15 ומעלה הגיע ל-64.9% בשנת 2016 – 66.8% בקרב הגברים ו-63% בקרב הנשים.

תרשים 7 - שיעור תעסוקה בקרב יהודים לפי מין ואורח חיים דתי*, 2016

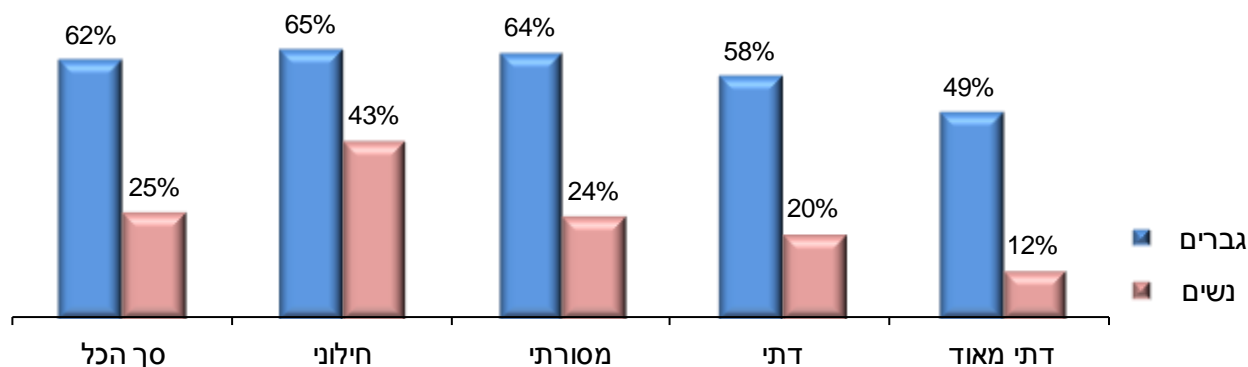


* הנתונים שבתרשים אינם כוללים את הגרים מחוץ ליישובים או במוסדות (מדגמים קבועים).

שיעור התעסוקה של ערבים בני 15 ומעלה הגיע ל-42.5% בשנת 2016 – 60.3% בקרב הגברים ו-24.6% בקרב הנשים.

¹ שיעור התעסוקה הוא אחוז המועסקים מכלל אוכלוסיית בני 15 ומעלה.

תרשים 8 - שיעור תעסוקה בקרב ערבים לפי מין ואורח חיים דתי*, 2016



* הנתונים שבתרשים אינם כוללים את הגרים מחוץ ליישובים או במוסדות (מדגמים קבועים).

בשנת 2016 אחוז הבלתי מועסקים מכוח העבודה מבין היהודים בני 15 ומעלה הגיע ל-4.6% – הן בקרב הגברים הן בקרב הנשים. אחוז הבלתי מועסקים מבין הגברים שאורח חייהם חרדי היה גבוה מהאחוז בקרב הגברים שאורח חייהם חילוני (7.3% ו-3.5%, בהתאמה). גם בקרב הנשים אחוז הבלתי מועסקות שאורח חייהן חרדי היה גבוה מאחוז הבלתי מועסקות שאורח חייהן חילוני (6.5% לעומת 3.8%, בהתאמה).

באותה שנה אחוז הבלתי מועסקים מכוח העבודה מבין הערבים בני 15 ומעלה הגיע ל-6.4% – 5.2% בקרב הגברים ו-9.2% בקרב הנשים. לאורח החיים מבחינה דתית השפעה על אחוז הבלתי מועסקים בקרב גברים ערבים. לעומת זאת, אחוז הבלתי מועסקות בקרב נשים ערביות שהגדירו את אורח חייהן כדתי היה 10.1% לעומת 6.6% בלבד בקרב נשים שהגדירו את אורח חייהן כחילוני.

בקרב הגברים היהודים, אורח החיים מבחינה דתית קשור להבדלים בתעסוקה לפי ענף כלכלי.¹ לדוגמה, בענף החינוך מועסקים 4.2% מאלו שמנהלים אורח חיים חילוני ו-8% מאלו שאורח חייהם מסורתי, לעומת 27.0% מאלו שאורח חייהם חרדי. בענף מינהל מקומי, ציבורי וביטחון וביטוח לאומי מועסקים 16.9% מהגברים שאורח חייהם דתי מאוד, 19.1% מהגברים שאורח חייהם דתי ו-12.2% מבין הגברים שאורח חייהם חילוני, לעומת 5.9% בלבד מאלו שאורח חייהם חרדי. 9.8% מאלו שאורח חייהם חילוני היו מועסקים בענף מידע ותקשורת, לעומת 3.0% מאלו שאורח חייהם חרדי.

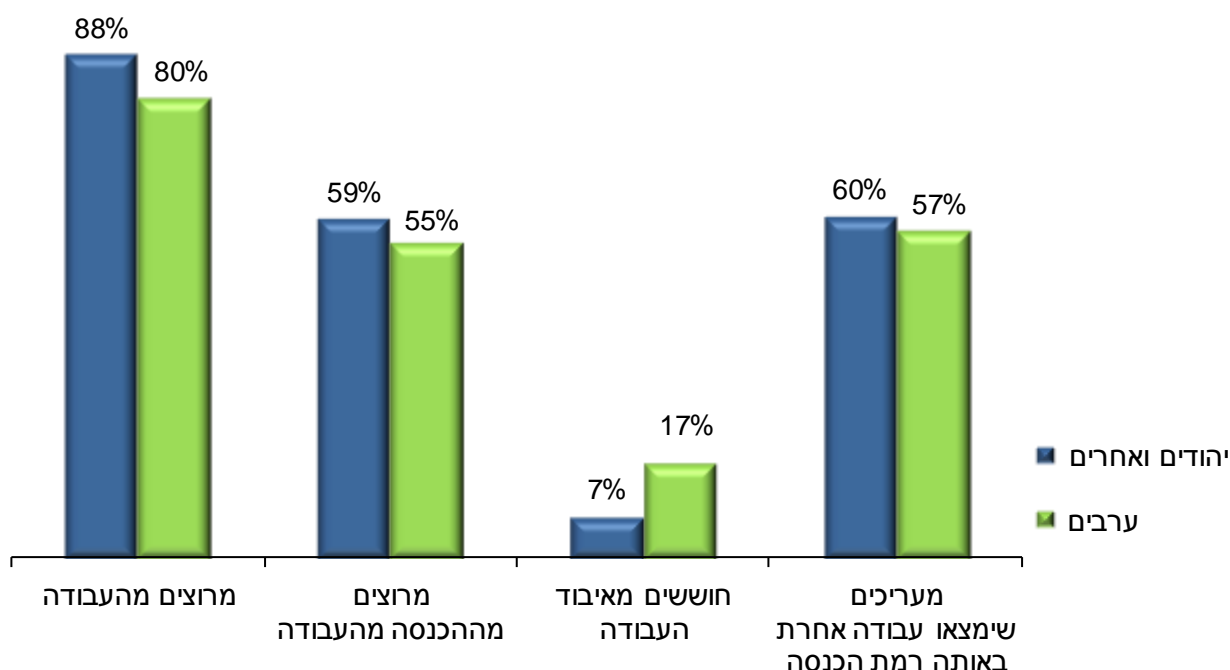
¹ הענף הכלכלי שאליו שייך המפעל או המוסד שבו האדם עובד. הענף הכלכלי נקבע לפי המוצר או השירות העיקרי של יחידת הסיווג, על פי הסיווג האחד של ענפי הכלכלה 2011 בהוצאת הלמ"ס.

בקרב הנשים היהודיות, כ-60% מהנשים שאורח חייהן חרדי היו מועסקות בענפי החינוך (39.4%) ובשירותי בריאות, רווחה וסעד (20.4%). בדומה להן, גם נשים שאורח חייהן דתי מאוד מועסקות בענפים אלו (37.8% ו-22.1%, בהתאמה). לעומתן, רק כשליש מהנשים המנהלות אורח חיים חילוני היו מועסקות בענף החינוך (16.1%) ובענף שירותי הבריאות, רווחה וסעד (16.9%).

הענף הכלכלי עם אחוז התעסוקה הגבוה ביותר של גברים ערבים הוא ענף הבינוי (20%-25% מהגברים הערבים – בכל החלוקות לפי אורח חיים מבחינה דתית) וכן ענף מסחר סיטוני וקמעוני ותיקון כלי רכב מנועיים (10%-16%, בכל החלוקות לפי אורח חיים מבחינה דתית).

אחוזים גבוהים של גברים ערבים שאורח חייהם חילוני, בהשוואה ליתר הגברים הערבים, מועסקים בענפים: מידע ותקשורת, מינהל מקומי, ציבורי וביטחון וביטוח לאומי ושירותים מקצועיים, מדעיים וטכניים.

תרשים 9 - מועסקים, לפי עמדות כלפי העבודה ולפי קבוצת אוכלוסייה, 2016



41.3% מהמועסקים אינם מרוצים מהאיזון בין הזמן שהם מקדישים לעבודה ובין הזמן שנשאר להם לתחומים אחרים בחייהם – 43.0% מהמועסקים היהודים ו-28.9% מהמועסקים הערבים. האחוז בקרב המועסקים החרדים (32.0%) נמוך בהשוואה ליתר האוכלוסייה היהודית.

מדד הגיוון התעסוקתי הוא כלי מחקרי חדשני וראשון מסוגו בישראל ובעולם, אשר מספק תמונת מצב של שילוב עובדים מקבוצות מגוונות באוכלוסייה בשוק העבודה הישראלי.

ממצאי הדוח מראים כי חרדים¹ מיוצגים בשיעורים גבוהים יחסית רק בחלקים מצומצמים של שוק העבודה, בעיקר בענפי "הצווארון הלבן". בנוסף מצבם של בעלי השכלה אקדמית מקבוצות מיעוט פחות טוב מזה של חסרי השכלה: בעלי השכלה אקדמית מקבוצות בעמדת מיעוט בשוק העבודה (נשים, ערבים, יוצאי אתיופיה,² חרדים ומבוגרים) משתלבים בשוק העבודה בשיעורים נמוכים יותר מאשר שכירים חסרי השכלה אקדמית מאותן קבוצות, וסובלים מפערי שכר גבוהים יותר. הם משתלבים בעיקר בתעשיות "הצווארון הכחול" וחווים פערי שכר גבוהים מאוד. שכרם של אקדמאים מקבוצות מיעוט מוריד את השכר הממוצע לאקדמאים, שהוא נמוך מלכתחילה בענפי הצווארון הכחול.

ענפי "הצווארון הכחול" מגוונים יותר גם בכוח האדם הלא אקדמאי שלהם: שכירים ללא השכלה אקדמית מקבוצות מיעוט חווים פערי שכר נמוכים יותר בענפי הצווארון הכחול, עם השכר הנמוך במשק, לעומת פערי השכר הגדולים שהם חווים בענפי הצווארון הלבן.

ליוצאי אתיופיה ולערבים הייצוג הנמוך ביותר ברוב ענפי "הצווארון הלבן" ביחס לשיעורם באוכלוסייה. לעומת זאת, ברוב ענפי הצווארון הכחול, אשר בהם משולם השכר הנמוך במשק, לחרדים הייצוג הנמוך ביותר ואילו לערבים וליוצאי אתיופיה ייצוג יתר.

בענפים עם ההכנסה הגבוהה במשק לחרדים, ואחריהם לערבים, שוויוניות שכר גבוהה יותר מאשר לנשים וליוצאי אתיופיה.

¹ שכירים חרדים אותרו במדד באמצעות אלגוריתם המייחס לאדם רמת דתיות לפי זיקתו למוסדות חינוך שונים. מקור הנתונים בקבצים מנהליים בתחום החינוך, שבהם ניתן לשייך מוסדות חינוך לאחד משלושת הזרמים - ממלכתי, ממלכתי-דתי וחרדי.

² יהודים ואחרים שנולדו באתיופיה או שאחד מהוריהם נולד באתיופיה.

הכנסות משקי הבית היהודיים גבוהות מהכנסות משקי הבית הערביים. בשנת 2016 ההכנסה הכספית החדשית הממוצעת ברוטו למשק בית¹ במשקי בית של יהודים (20,595 ש"ח) הייתה גבוהה ביותר מ-70% מזו של משקי בית של ערבים (12,078 ש"ח). בבחינה לפי מידת דתיות, ההכנסות יורדות כשמידת הדתיות עולה הן במשקי בית של יהודים, הן במשקי בית של ערבים.

לוח ד - הכנסות והוצאות במשקי בית לפי קבוצת אוכלוסייה ואורח חיים דתי, 2016

ערביים		ערביים סך הכל	יהודיים		יהודיים סך הכל	הכנסות והוצאות
מזה	מזה		מזה	מזה		
דתיים	חילונים		חרדים	חילונים		
10,379	15,766	12,078	13,658	22,061	20,595	הכנסה חודשית ממוצעת ברוטו ¹ למשק בית (ש"ח)
9,336	13,556	10,654	12,189	17,633	16,831	הכנסה כספית חודשית ממוצעת נטו ² למשק בית (ש"ח)
2,888	4,579	3,145	3,180	7,516	6,619	הכנסה כספית חודשית ממוצעת נטו לנפש סטנדרטית ³ (ש"ח)
78%	85%	82%	67%	79%	78%	מקורות ההכנסה באחוזים: מעבודה
3%	2%	2%	4%	10%	8%	מפנסיות וקופות גמל
19%	11%	15%	23%	8%	11%	מקצבאות ותמיכות
0%	2%	1%	5%	3%	3%	מהון
13,250	16,282	14,547	14,357	16,519	16,193	סך ההוצאה לתצרוכת ⁴ (ש"ח)
25%	19%	24%	18%	15%	16%	ההוצאה למזון לדיור מסך ההוצאה לתצרוכת (אחוזים)
18%	16%	17%	28%	26%	26%	הוצאה לדיור מסך ההוצאה לתצרוכת (אחוזים)
85%	69%	78%	69%	62%	67%	אחוז משקי הבית הגרים בדירות בבעלותם
983	1,246	1,005	1,663	2,008	1,888	ערך ממוצע של דירה בבעלות (אלפי ש"ח)
622	706	596	680	1,002	960	ההוצאה על בריאות מסך ההוצאה לתצרוכת (ש"ח)
5%	4%	4%	5%	6%	6%	ההוצאה על בריאות מסך ההוצאה לתצרוכת (אחוזים)

¹ הכנסה כספית ברוטו למשק בית: כל ההכנסות הכספיות השוטפות ברוטו של משק הבית לפני תשלומי החובה (מס הכנסה, ביטוח לאומי וביטוח בריאות). הכנסה זו כוללת את ההכנסות של כל בני משק הבית מעבודה שכירה או עצמאית, מרכוש, מריבית או מדיבידנדים, מתמיכות ומקצבאות ממוסדות ומפרטיים, הכנסות מפנסיות וכל הכנסה שוטפת אחרת. לא נכללים תקבולים חד-פעמיים, כגון ירושה או פיצויים. כמו כן, ההכנסה לא כוללת זקיפות בעבור הכנסות הנובעות משימוש בדיור עצמי, או בעבור סוגים שונים של הכנסות בעין (הכנסות לא כספיות).

² הכנסה כספית ברוטו לאחר ניכוי תשלומי החובה. נתוני ההכנסה נטו לא התקבלו ישירות ממשקי הבית שנחקרו, אלא חושבו על סמך נתוני ההכנסה ברוטו וכללי המס הנהוגים במדינת ישראל.

³ הכנסה נטו של משק הבית מחולקת במספר הנפשות הסטנדרטיות במשק הבית.

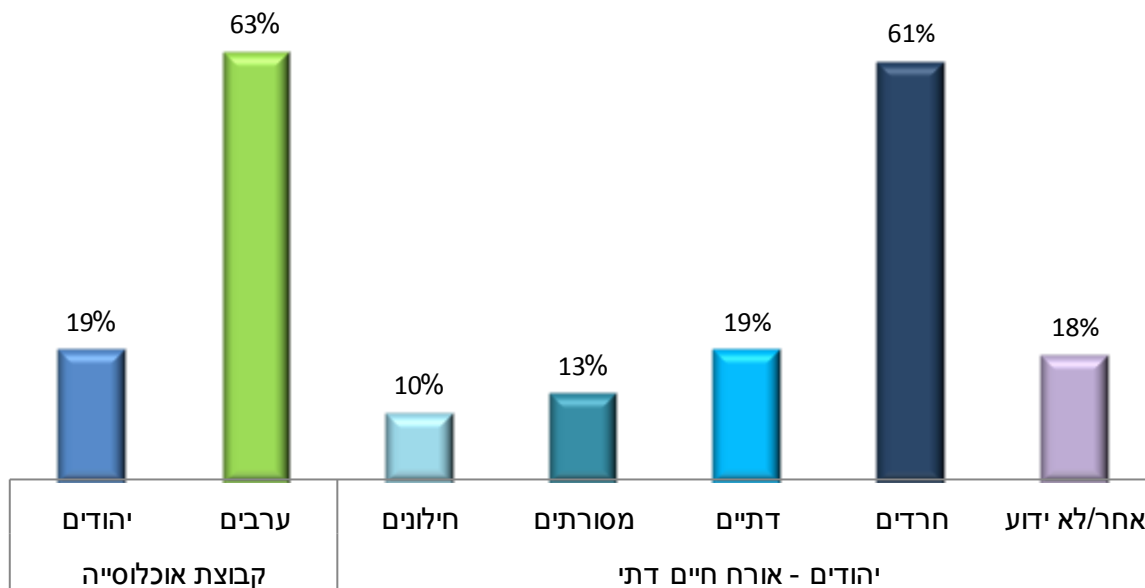
⁴ הוצאה לתצרוכת: סך כל התשלומים שמשלם משק הבית על קניית מוצרים או שירותים, וכן זקיפת הוצאה לצריכת שירותי דירה ורכב (שכן קניית מוצרים אלה מוגדרת כהשקעה ולא כתצרוכת).

עוני והדרה חברתית

בישראל אומנם חלה ירידה בשיעור האוכלוסייה בסיכון לעוני מ-30.3% בשנת 2006 ל-27.8% בשנת 2016, אך עדיין שיעור זה היה גבוה יותר ממדינות האיחוד האירופי (17.4%).

שיעור הסיכון לעוני בקרב ערבים בישראל גבוה פי 3.3 מאשר בקרב יהודים (62.7% ו-19.1% בהתאמה). שיעור הסיכון לעוני בקרב יהודים עולה עם העלייה במידת הדתיות.

תרשים 10 - סיכון לעוני בישראל, לפי קבוצת אוכלוסייה ואורח חיים דתי בקרב יהודים, 2016



אוכלוסיית ישראל לפי דת והגדרה עצמית של מידת דתיות נתונים נבחרים מתוך דוח פני החברה מס' 10

בשנת 2016 היו רשומים במחלקות לשירותים חברתיים כ-1.3 מיליון נפש – שיעור של 152.9 רשומים ל-1,000 נפש. שיעור הרשומים בקרב ערבים היה גבוה יותר מאשר בקרב יהודים ואחרים (217.6 ל-1,000 נפש לעומת 134.6 ל-1,000 נפש). 29.6% מהערבים היו רשומים במחלקות לשירותים חברתיים – שיעור גבוה משיעורם באוכלוסייה (20.8%).

שיעור הרשומים הגבוה ביותר בקרב הערבים נמצא אצל מוסלמים – 225.9 ל-1,000 נפש, והשיעור הנמוך ביותר – אצל נוצרים ערבים – 129.2 ל-1,000 נפש. המוסלמים היו 17.7% מכלל האוכלוסייה אך חלקם בקרב הרשומים במחלקות לשירותים חברתיים היה 26.1%.

בשנת 2016 הוגדרה נזקקות¹ ל-70.1% מכלל הרשומים במחלקות לשירותים חברתיים. הנזקקות העיקרית השכיחה ביותר הייתה 'תפקוד לקוי של הורים או של ילדים/נוער' – שיעור של 34.7 ל-1,000 נפש. נזקקות זו כוללת בעיות ביחסים שבין הורים לילדים, בעיות בתפקוד האם או האב, חינוך ובעיות התנהגות של ילדים, נערות במצוקה, ילדים נטושים ועוד. היו שלוש נזקקויות עיקריות נוספות הדומות בשיעוריהן: 'זקנה' (23.6 ל-1,000 נפש), 'סיבות רפואיות ומוגבלות' (21.0 ל-1,000 נפש) ו'עוני, קשיי הכנסה ותעסוקה' (28.0 ל-1,000 נפש). שיעור בעלי הנזקקות 'אלימות' היה 3.9 ל-1,000 נפש ושיעור בעלי הנזקקות 'התמכרות ועבריינות' היה 2.4 ל-1,000 נפש.

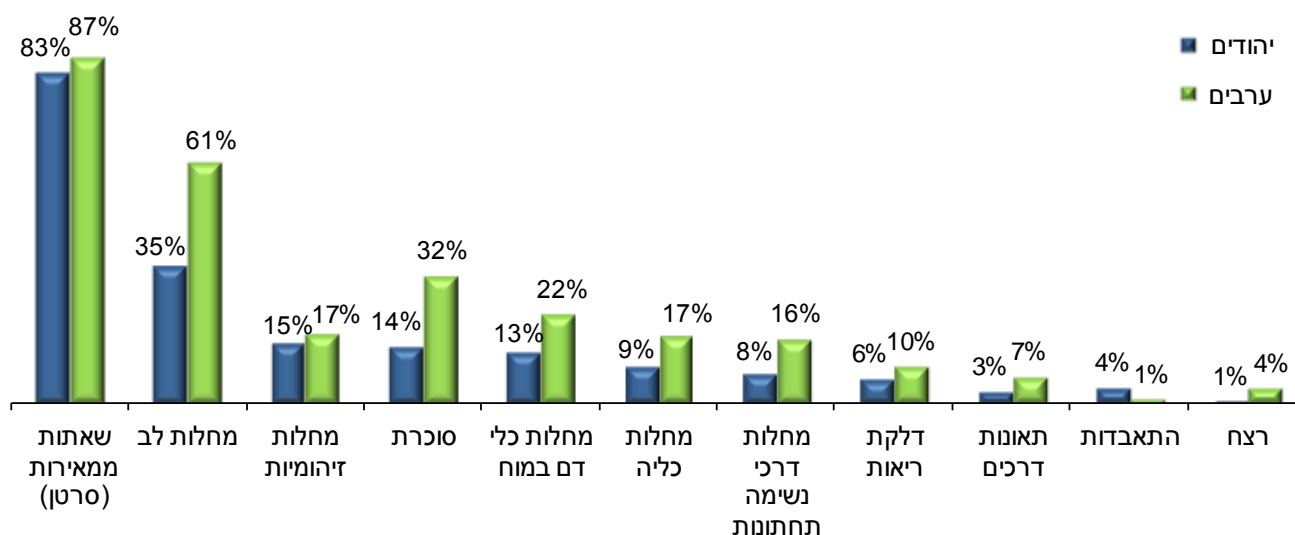
בכל סוגי הנזקקויות נמצא שיעור גבוה יותר של בעלי נזקקות בקרב ערבים מאשר בקרב יהודים ואחרים, חוץ מהנזקקות 'זקנה'. בסוג נזקקות זו היה השיעור גבוה יותר בקרב יהודים ואחרים מאשר בקרב ערבים (26.6 ל-1,000 נפש לעומת 12.3 ל-1,000 נפש, בהתאמה).

בשיעור בעלי הנזקקות 'עוני, קשיי הכנסה ותעסוקה' נמצא הפער הגבוה ביותר בין ערבים ליהודים ואחרים, פער של פי 3.17 (45.1 ל-1,000 נפש לעומת 14.2 ל-1,000 נפש, בהתאמה). כמו כן נמצא פער של כמעט פי שניים בשיעור הנזקקות 'תפקוד לקוי של הורים או של ילדים/נוער' בין ערבים ליהודים ואחרים (56.9 ל-1,000 נפש לעומת 28.6 ל-1,000 נפש, בהתאמה).

¹ נזקקות מוגדרת: הסיבה שבגללה פונה הפרט למחלקות לשירותים חברתיים.

לאורך כל השנים תוחלת החיים בקרב ערבים הייתה נמוכה בהשוואה לתוחלת החיים בקרב יהודים, הן אצל גברים הן אצל נשים. בשנת 2016 תוחלת החיים בקרב יהודים הייתה 81.5 שנים לגברים ו-84.7 שנים לנשים, ואילו בקרב ערבים, תוחלת החיים הייתה 77.2 שנים לגברים ו-81.4 שנים לנשים. שיעור תמותת התינוקות ל-1,000 לידות חי גבוה יותר בקרב ערבים לעומת יהודים (6.1 לעומת 2.3, בהתאמה).

תרשים 11 - שיעורי תמותה מתוקננים לגיל, לפי סיבות מוות נבחרות וקבוצת אוכלוסייה, 2016



בשנת 2014 התגלו 16,591 מקרים חדשים של שאתות ממאירות (סרטן) בקרב נשים ו-13,933 מקרים חדשים בקרב גברים. שיעור התחלואה בסרטן הערמונית בקרב גברים יהודים גבוה פי 1.9 מאשר בקרב ערבים, ואילו שיעור התחלואה בסרטן הריאות בקרב גברים ערבים גבוה פי 1.7 יותר מאשר בקרב יהודים. אצל נשים שיעור התחלואה בסרטן השד גבוה יותר אצל יהודיות לעומת ערביות (פי 1.5), ובמרבית סוגי הסרטן השיעורים בקרב יהודיות גבוהים יותר מאשר בקרב ערביות.

ב-2016, 75.5% מהערבים בני 20 ומעלה דיווחו כי מצב בריאותם "טוב מאוד" או "טוב" - 65.0% מהדתיים מאוד, 70.6% מהדתיים ו-85.6% מהלא דתיים. לעומת זאת, 86.0% מהיהודים דיווחו כי מצב בריאותם "טוב מאוד" או "טוב" - 95.6% מהחרדים, 84.4% מהדתיים ו-88.1% מהלא דתיים.

ב-2016, 19.7% מהערבים בני 20 ומעלה דיווחו על מוגבלות תפקודית חמורה, לעומת 12.9% מיהודים. ערבים דיווחו על מוגבלות תפקודית חמורה יותר מיהודים בכל קבוצות הגיל.

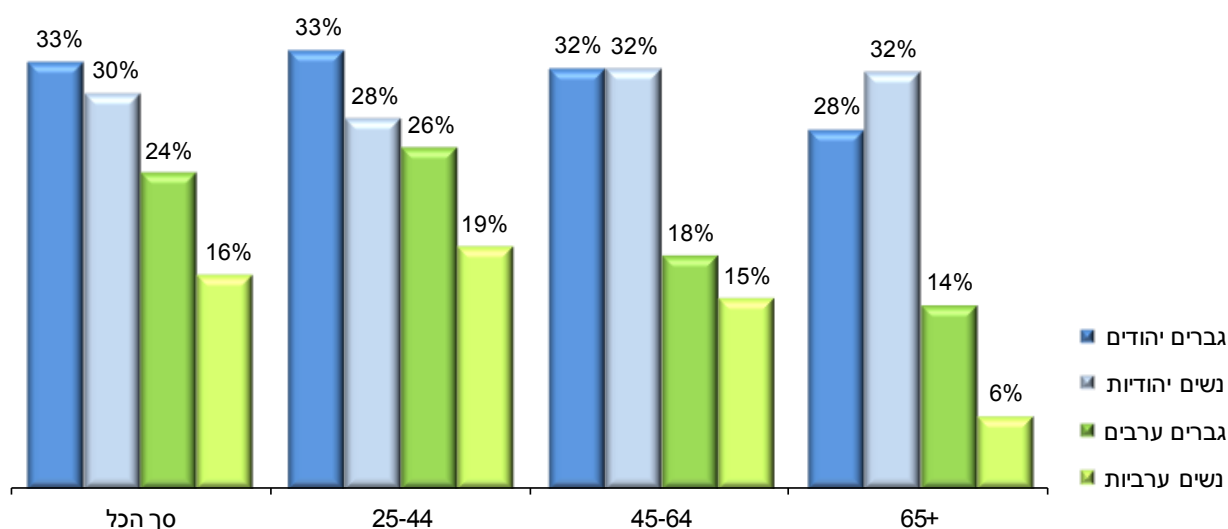
ב-2016 באוכלוסייה הערבית עישנו 36.3% מהגברים ו-7.2% מהנשים לעומת 22.3% מהגברים ו-15.0% מהנשים באוכלוסייה היהודית. בקרב יהודים ואחרים, 19.5% מהחילונים ו-21.3% מהמסורתיים עישנו לעומת כ-8% מהדתיים ומהחרדים. כלומר החילונים עישנו פי 2.3 יותר מהחרדים. גם בקרב ערבים אחוז המעשנים יורד בהדרגה ככל שעולה מידת הדתיות (24.5% מהחילונים עישנו, 22.2% מהמסורתיים, 17.8% מהדתיים ו-15.1% מהדתיים מאוד).

אוכלוסיית ישראל לפי דת והגדרה עצמית של מידת דתיות
נתונים נבחרים מתוך דוח פני החברה מס' 10

ב-2016 אחוז בעלי עודף משקל או השמנת יתר בקרב ערבים היה גבוה יותר בהשוואה ליהודים בכל קבוצות הגיל. בקרב יהודים ואחרים, אין הבדלים של ממש באחוז בעלי עודף משקל או השמנת יתר לפי מידת הדתיות (52.1% מהחילונים ו-51.0% מהחרדים). באוכלוסייה הערבית 59.6% מהחילונים היו בעלי עודף משקל או השמנת יתר לעומת 63.8% מהדתיים מאוד.

29.5% מבני 21 ומעלה עסקו בשנת 2016 בפעילות גופנית במידה המומלצת.¹ בקרב יהודים ואחרים נמצא כי אחוז העוסקים בפעילות גופנית במידה המומלצת גבוה יותר אצל חילונים לעומת דתיים. האחוז יורד בהדרגה ככל שמידת הדתיות עולה (35.2% מהחילונים, 29.2% מהמסורתיים, 25.4% מהדתיים ו-22.6% מהחרדים).

תרשים 12 - בני 21 ומעלה העוסקים בפעילות גופנית,¹ לפי קבוצת אוכלוסייה, מין וגיל, 2016



אחוז משקי הבית הערביים שיש להם ביטוח בריאות משלים אומנם נמוך בהרבה מאחוז משקי הבית היהודיים, אך הפער ביניהם הצטמצם במשך השנים - מיחס של פי 10 ב-1997 ליחס של פי 2.2 ב-2016.

¹ עסקו בפעילות גופנית מתונה לפחות 150 דקות מצטברות בשבוע, עסקו בפעילות גופנית מאומצת לפחות 75 דקות מצטברות בשבוע או ששילבו ביניהן. בהתאם להמלצות ארגון הבריאות העולמי (מתוך סקר פעילות גופנית 2016 שערך משרד הבריאות).

תחבורה ותאונות דרכים מורשים לנהוג ועבירות נהיגה

בסוף שנת 2016, מספר המורשים לנהוג בכלי רכב מנועיים היה כ-4.1 מיליון. רוב המורשים לנהוג היו יהודים - 79.6% מכלל המורשים לנהוג, גבוה מחלקם של היהודים באוכלוסיית בני 16 ומעלה (75.8%). חלקם היחסי של גברים ערבים מורשים לנהוג מכלל המורשים לנהוג היה גבוה (10.6%) לעומת חלקן היחסי של נשים ערביות מורשות לנהוג (6.2%). 13.6% מכלל המורשים לנהוג היו מוסלמים. אחוז זה היה נמוך מחלקם של המוסלמים באוכלוסיית בני 16 ומעלה (15.8%).

תאונות דרכים

בשנת 2016 נפגעו 22,236 אנשים ב-12,015 תאונות דרכים – עלייה של 0.3% לעומת שנת 2015 (22,164 נפגעים). נמצא כי חלקם של הערבים מהנפגעים גבוה מחלקם היחסי באוכלוסייה; הערבים היו 20.8% מאוכלוסיית ישראל אך 30.2% מהנפגעים בתאונות דרכים (ו-35.2% מההרוגים). בשנת 2016 נהרגו 18 ילדים ערבים עד גיל 14 – 72.0% מכלל הילדים שנהרגו, ואילו חלקם באוכלוסיית הילדים בני 0–14 היה 24.6% בלבד.

הולכי רגל היו 18.7% מכלל הנפגעים היהודים והאחרים בתאונות דרכים לעומת 6.4% מכלל הנפגעים הערבים. נוסעים היו 28.0% מכלל הנפגעים היהודים לעומת 45.2% מכלל הנפגעים הערבים.

עבירות הנהיגה השכיחות ביותר בקרב כל הנהגים שהיו מעורבים בתאונות דרכים היו אי-מתן זכות קדימה ואי-ציות לרמזור. בקרב נהגים יהודים ואחרים אי-מתן זכות קדימה הייתה העבירה השכיחה ביותר – 27.5% מכלל עבירות הנהיגה שביצעו נהגים שהיו מעורבים בתאונות דרכים, ובקרב נהגים ערבים אי-ציות לרמזור הייתה העבירה השכיחה ביותר – 18.3%.

בשנת 2016, ההוצאה החודשית על תחבורה ציבורית במשקי בית יהודיים ואחרים היו מעט יותר גבוהות מאשר במשקי בית ערביים – 99.6 ש"ח לעומת 91.9 ש"ח, בהתאמה. במשקי בית יהודיים, ההוצאה החודשית הגבוהה ביותר על תחבורה ציבורית הייתה במשקי בית חרדיים – 193 ש"ח, פי שניים בהשוואה לממוצע ביתר משקי הבית היהודיים. (יצוין כי מספר הנפשות הממוצע במשק בית חרדי הוא 5.4 נפשות לעומת ממוצע של 3.1 ביתר משקי הבית היהודיים.)

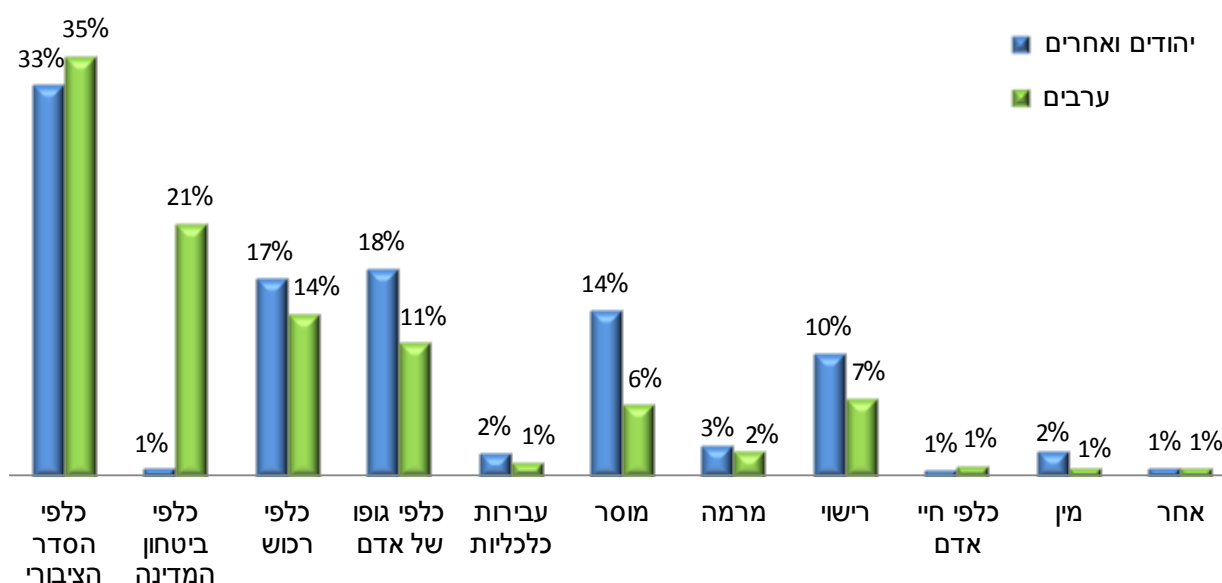
כמחצית מהמשתתפים בסקר ביטחון אישי (2016) ענו שנפגעו מהתנהגות אלימה בכביש. 70.1% מהערבים ענו שלא נפגעו אף פעם מהתנהגות אלימה בכביש לעומת 40.1% מהיהודים והאחרים. בקרב יהודים, 24.9% מהלא-דתיים, חילונים דיווחו שנפגעו בכל יום או כמעט בכל יום מהתנהגות אלימה בכביש ו-56.4% מהחרדים ענו שאף פעם לא נפגעו מהתנהגות אלימה בכביש.

בשנים 2000-2015 ירד אחוז הנאשמים היהודים והאחרים (למעט עליות בשנים מסוימות) מ-65.0% ל-55.8%, בהתאמה. במקביל, אחוז הנאשמים הערבים מכלל הנאשמים עלה בשנים אלו מ-34.4% ל-43.4%, בהתאמה.

בשנת 2015 הוכרע דינם של 41.4 אלף נאשמים. 33.7 אלף (81.2%) מהם היו תושבי ישראל ושיעורם בכלל אוכלוסיית ישראל היה 5.6 ל-1,000 נפש (בני 15 ומעלה). בשנה זו, 23.1 אלף מהנאשמים היו יהודים ואחרים ו-18.0 אלף ערבים.

עבירות כלפי הסדר הציבורי היו השכיחות ביותר – הן בקרב מורשעים יהודים ואחרים (33.0%) והן בקרב מורשעים ערבים (35.5%).

תרשים 13 - מורשעים בדין, לפי קבוצת עבירה וקבוצת אוכלוסייה, 2015



נפגעי עבריינות

משקי בית של יהודים ואחרים נפגעו מעבירות רכוש בשיעורים גדולים יותר ממשקי בית של ערבים. אחוז ההיפגעות של משקי בית של יהודים ואחרים מעבירה כלפי דירת המגורים היה כמעט כפול מזה של משקי בית של ערבים (6.6% לעומת 3.4%, בהתאמה).

בקרב ערבים ובקרב יהודים ואחרים נמצא שיעור דומה של נפגעים בני 20 ומעלה מעבירות גנבה (כ-4.4%). אחוז היהודים והאחרים שנפגעו מעבירות אלימות או איום באלימות היה גבוה יותר מאחוז הערבים (3.3% לעומת 1.9%, בהתאמה) וכך גם אחוז הנפגעים מעבירה מקוונת (4.0% לעומת 3.0%, בהתאמה).

תחושת ביטחון

85.4% מבני 20 ומעלה בישראל חשו בטוחים במידה רבה או במידה רבה מאוד ללכת לבדם באזור מגוריהם בשעות החשכה, כ-85% מהיהודים והאחרים וכ-89% מהערבים. באוכלוסייה הערבית היה אחוז זה נמוך יותר בקרב נוצרים (85.3%) וגבוה יותר בקרב מוסלמים (89.3%) ודרוזים (91.4%). באוכלוסייה היהודית האחוז בקרב לא דתיים, חילונים (כ-87%) גבוה יותר מאשר קרב מסורתיים-דתיים ומסורתיים לא כל כך דתיים, דתיים וחרדים (81%-84%).

סביבה

ב-2016, 86.1% מהיהודים בני 20 ומעלה היו מרוצים מאזור מגוריהם באופן כללי לעומת 66.9% מהערבים. בשביעות הרצון מפארקים ומשטחים ירוקים באזור המגורים נמצא פער גדול יותר – 63.5% בקרב יהודים לעומת 12.5% בלבד בקרב ערבים. עוד עולה מהנתונים כי 53.4% היו מרוצים מהניקיון באזור המגורים, יהודים מרוצים יותר מערבים (56.4% לעומת 37.3%, בהתאמה). 68.5% מרוצים משירותי איסוף האשפה, 72.2% מהיהודים ו-49.2% מהערבים. שביעות הרצון של האוכלוסייה החרדית מפארקים ומשטחים ירוקים וממצב הניקיון בסביבת המגורים הייתה נמוכה בהשוואה לשאר הקבוצות באוכלוסייה היהודית. אחוז המדווחים על כך שזיהום האוויר מפריע להם היה גבוה יותר בקרב ערבים מאשר בקרב יהודים (40.3% לעומת 32.0%, בהתאמה). אחוז המדווחים על רעש המגיע מחוץ לדירת המגורים, בקרב יהודים ובקרב ערבים דומה (כשליש מהאוכלוסייה). ב-2016, כמות הפסולת לנפש ליום הייתה נמוכה יותר בערים שמרבית אוכלוסייתן מגדירה את עצמה דתית וחרדית – בני ברק וירושלים, וגבוהה יותר בערים שמרבית אוכלוסייתן מגדירה את עצמה חילונית, כגון תל אביב-יפו ואשקלון. צריכת המים לנפש הייתה הנמוכה ביותר בערים שמרבית אוכלוסייתן מגדירה את עצמה דתית וחרדית: בני ברק, ירושלים ובית שמש. לעומת זאת, בערים שמרבית אוכלוסייתן מגדירה את עצמה חילונית הייתה הצריכה גבוהה יותר.