

הודעה לתקשורת

אתר: www.cbs.gov.il דוא"ל: info@cbs.gov.il פקס: 02-6521340

ירושלים, כ"ב בתמוז תשע"ח
5 ביולי 2018
198/2018

השכר הממוצע למשרת שכיר של עובדים ישראלים בחודש אפריל 2018¹ Average Wages per Employee Job of Israeli Workers in April 2018

**על פי נתונים מקוריים² - חודש אפריל 2018 (ממוצע לחודש)
עובדים ישראלים:**

- מספר משרות השכיר היה 3.611 מיליון.
- השכר הממוצע למשרת שכיר במחירים שוטפים היה 10,401 ₪.
- השכר הממוצע למשרת שכיר במחירים קבועים היה 9,927 ₪.

[ללוחות ולנתוני התרשימים](#)

נתונים מקוריים (ממוצע לחודש)

לוח א. משרות שכיר (אלפים) ושכר ממוצע למשרת שכיר במחירים שוטפים (₪), פברואר-אפריל 2018

שכר ממוצע למשרת שכיר	שכר ממוצע למשרת שכיר	שכר ממוצע למשרת שכיר	משרות שכיר	משרות שכיר	משרות שכיר	<u>תקופה</u>
עובדים מחו"ל	עובדים ישראלים	סך הכל	עובדים מחו"ל	עובדים ישראלים	סך הכל	
						שנת 2018
6,098	10,401	10,102	131.2	3,610.8	3,836.6	אפריל
6,203	10,877	10,583	131.1	3,640.0	3,861.9	מרס
5,782	10,255	9,970	128.8	3,612.4	3,834.7	פברואר

¹ מבוסס על עיבוד ראשוני של מדגם דיווחי המעסיקים למוסד לביטוח לאומי על משרות ושכר על גבי טופס 102 ומקורות מנהליים אחרים.

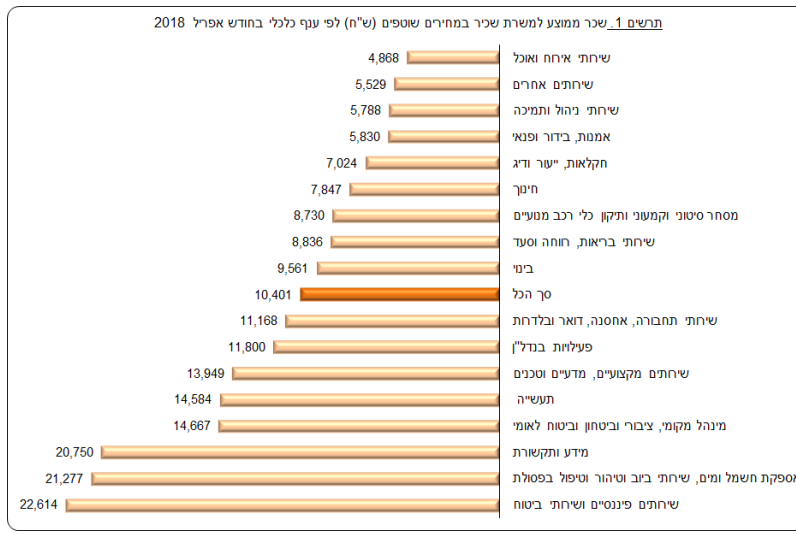
² נתונים מקוריים של שכר ממוצע ומשרות שכיר נועדו להציג את הנתונים בחודש מסוים. נתונים אלה, בשונה מנתונים מנוכי עונתיות, אינם משמשים לצורך השוואה לתקופות קודמות שכן לא הוסרה מהם ההשפעה של העונתיות, חגים וימי פעילות.

כתבה: מיכל אבוגנים

לקבלת הסברים ניתן לפנות אל יחידת הדוברות בטל : 02-6527845

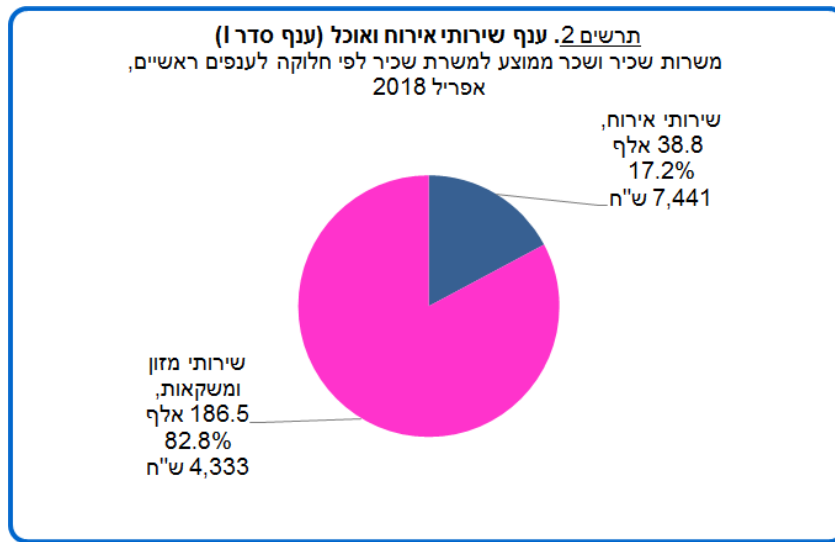
שכר ממוצע למשרת שכיר
נתונים מקוריים – מחירים שוטפים, אפריל 2018

בתרשים 1 מוצגים נתונים מקוריים של השכר הממוצע למשרת שכיר במחירים שוטפים (₪) בחודש אפריל 2018 לפי ענף כלכלי.



בחודש אפריל 2018, 34.0% (1.227 מיליון) מכלל משרות השכיר במשק נמצאים בענפים כלכליים שבהם השכר הממוצע למשרת שכיר גבוה מהשכר הממוצע של כלל המשק (10,401 ₪). במשק, 66.0% (2.383 מיליון) מכלל משרות השכיר במשק נמצאים בענפים כלכליים שבהם השכר הממוצע למשרת שכיר נמוך מהשכר הממוצע של כלל המשק (10,401 ₪). **לנתונים מקוריים לפי ענפי כלכלה מפורטים ראו לוח 4.**

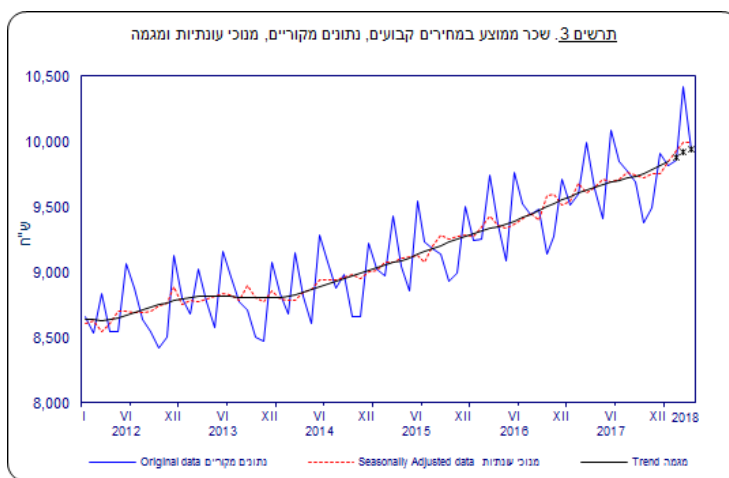
נתונים מקוריים של ענפי כלכלה נבחרים, מחירים שוטפים, אפריל 2018



מספר משרות השכיר והשכר הממוצע למשרת שכיר בכל ענף סדר מושפע מסך כל ענפי הכלכלה הראשיים המרכיבים אותו. בתרשים 2 ניתן לראות כי **מכלל משרות השכיר בענף שירותי אירוח ואוכל** (ענף סדר I), משרות השכיר בענף שירותי אירוח (ענף 55) מהוות 17.2% בלבד והשכר הממוצע למשרת שכיר בענף זה היה 7,441 ₪, גבוה ב-52.8% מהשכר הממוצע של כלל ענף שירותי אירוח ואוכל (4,868 ₪).

נתוני מגמה³ בחישוב שנתי – מחירים קבועים

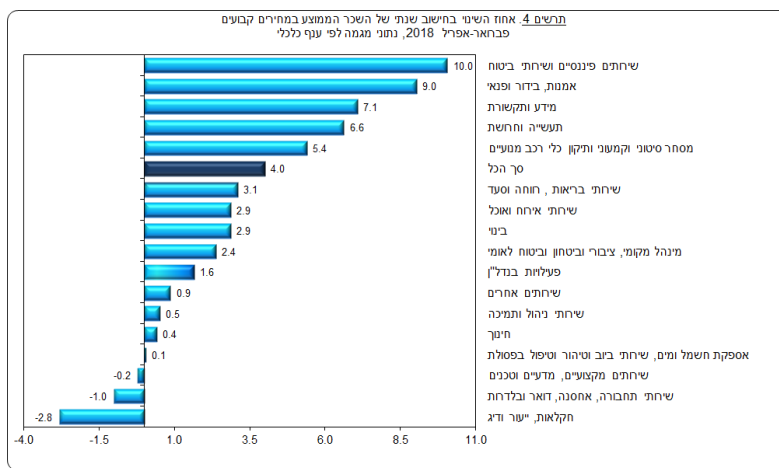
שכר ממוצע למשרת שכיר במחירים קבועים הוא השכר הממוצע במחירים שוטפים מנוכה במדד המחירים לצרכן של כל חודש. שכר זה מייצג את השכר ללא השפעה של עליות/ירידות מחירים במשק.



נתוני המגמה מצביעים על עלייה בשכר הממוצע למשרת שכיר הן במחירים שוטפים והן במחירים קבועים. מחירים שוטפים: בחודשים פברואר-אפריל 2018 עלה השכר הממוצע למשרת שכיר במחירים שוטפים ב-4.9% בחישוב שנתי, בהמשך לעלייה של 4.8% בחישוב שנתי בחודשים נובמבר 2017-ינואר 2018.

מחירים קבועים: בחודשים פברואר-אפריל 2018 עלה השכר הממוצע למשרת שכיר במחירים קבועים ב-4.0% בחישוב שנתי, בהמשך לעלייה של 3.8% בחישוב שנתי נובמבר 2017-ינואר 2018.

נתוני מגמה בחישוב שנתי לפי ענף כלכלי – מחירים קבועים

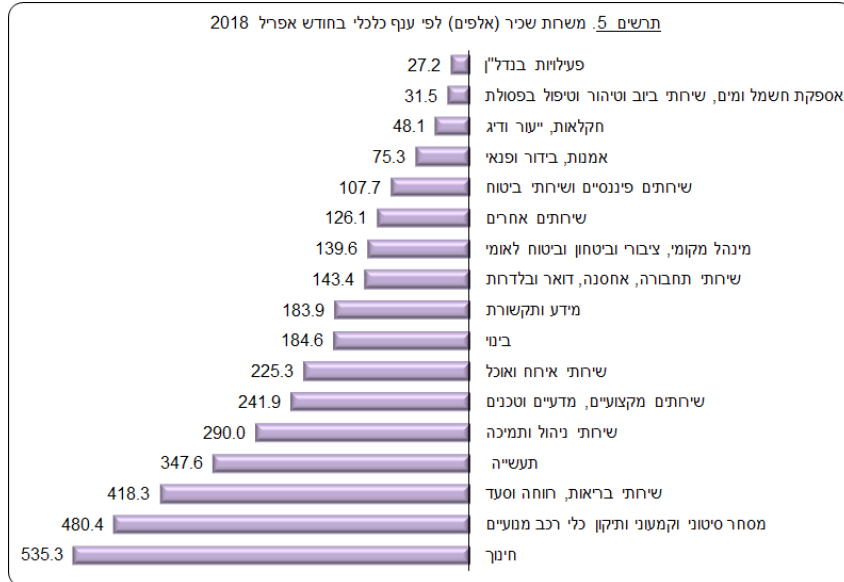


תרשים 4 מראה כי בענף שירותים פיננסיים ושירותי ביטוח עלה השכר הממוצע למשרת שכיר במחירים קבועים ב-10.0% בחישוב שנתי בחודשים פברואר-אפריל 2018 בהמשך לעלייה של 15.5% בחישוב שנתי בחודשים נובמבר 2017-ינואר 2018. בענף חקלאות, ייעור ודג ירד השכר הממוצע למשרת שכיר במחירים

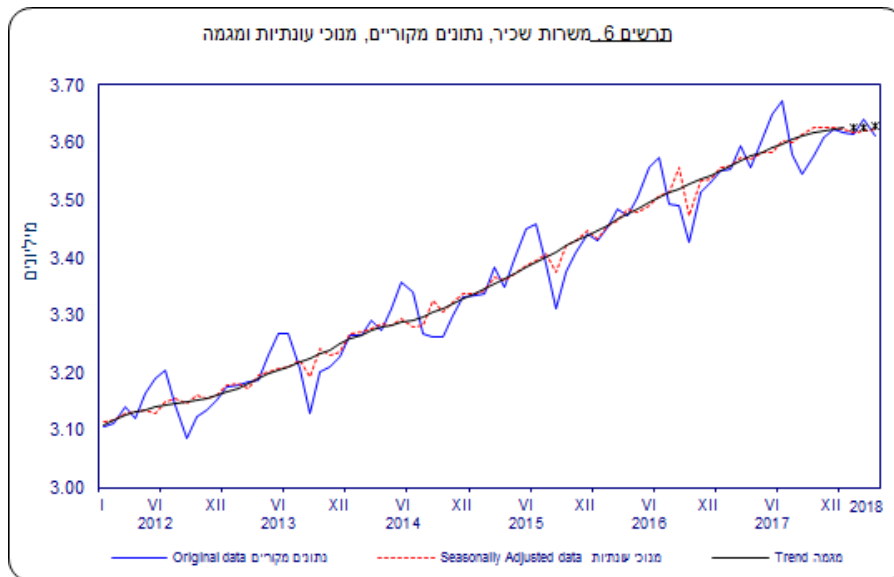
³ נתונים מנוכי עונתיות מתקבלים לאחר ניכוי השפעת העונתיות והשפעת חגים וימי הפעילות מהנתונים המקוריים. נתוני מגמה נאמדים לאחר הסרת ההשפעה של האי-סדירות (רעשים) מהנתונים מנוכי העונתיות. נתונים אלה עשויים להשתנות מאחר שהם מחושבים מחדש עם קבלת נתון מקורי נוסף מידי חודש. מידע נוסף מופיע בפרסום "[הגורמים העונתיים וגורמי ההתאמה מראש ל-2017, מגמות ל-2013-2017](#)".

קבועים ב-2.8% בחישוב שנתי בחודשים פברואר-אפריל 2018 לעומת עלייה של 1.4% בחישוב שנתי בחודשים נובמבר 2017-ינואר 2018.

**משרות שכיר לפי ענף כלכלי
נתונים מקוריים, אפריל 2018**



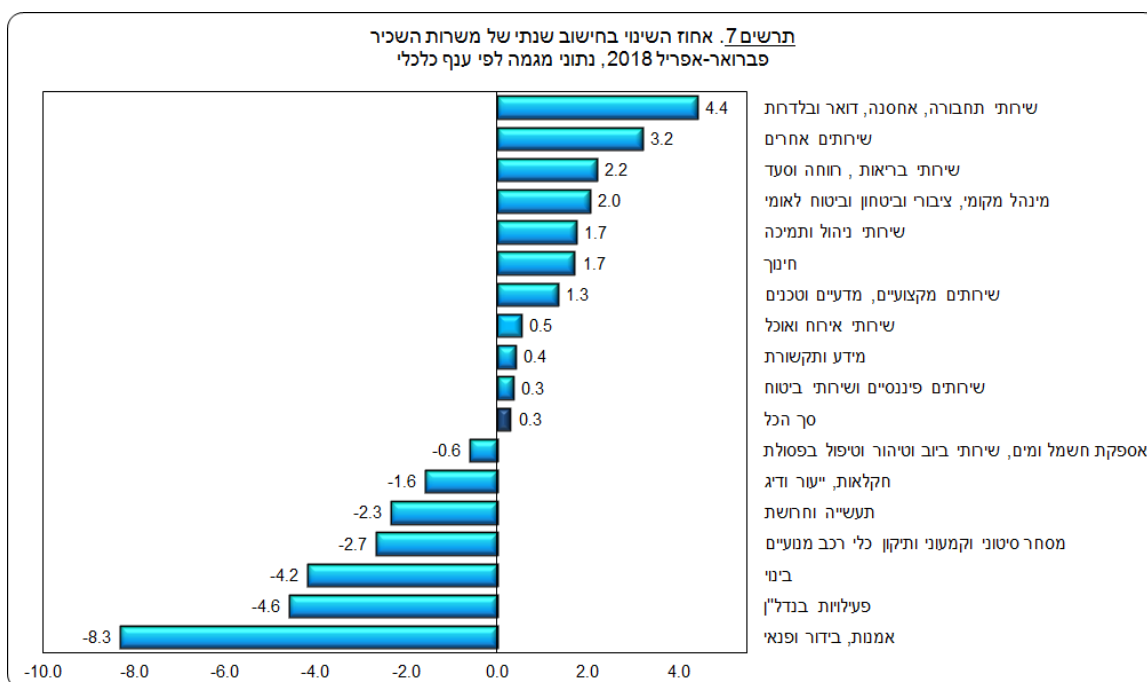
נתוני מגמה⁴ בחישוב שנתי



נתוני המגמה מצביעים על עלייה במספר משרות השכיר. בחודשים פברואר-אפריל 2018 עלה מספר משרות השכיר ב-0.3% בחישוב שנתי בהמשך לעלייה של 0.9% בחישוב שנתי בחודשים נובמבר 2017-ינואר 2018.

⁴ נתונים מנוכי עונתיות מתקבלים לאחר ניכוי השפעת העונתיות והשפעת חגים וימי הפעילות מהנתונים המקוריים. נתוני מגמה נאמדים לאחר הסרת ההשפעה של האי-סדירות (רעשים) מהנתונים מנוכי העונתיות. נתונים אלה עשויים להשתנות מאחר שהם מחושבים מחדש עם קבלת נתון מקורי נוסף מידי חודש. מידע נוסף מופיע בפרסום "[הגורמים העונתיים וגורמי ההתאמה מראש ל-2017, מגמות ל-2013-2017](#)".

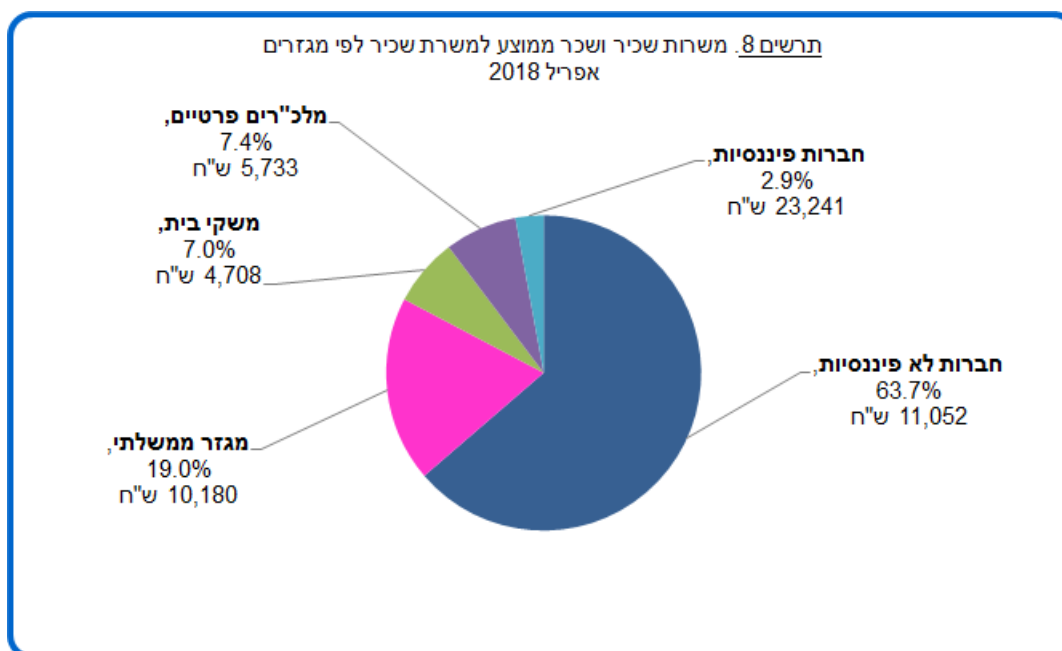
נתוני מגמה בחישוב שנתי לפי ענף כלכלי, אפריל 2018



תרשים 7 מראה כי **בענף שירותי תחבורה, אחסנה, דואר ובלדרות** עלה מספר משרות השכיר ב-4.4% בחישוב שנתי בחודשים פברואר-אפריל 2018 בהמשך לעלייה של 5.9% בחישוב שנתי בחודשים נובמבר 2017-ינואר 2018. **בענף אמנות, בידור ופנאי** ירד מספר משרות השכיר ב-8.3% בחישוב שנתי בחודשים פברואר-אפריל 2018 בהמשך לירידה של 1.4% בחישוב שנתי בחודשים נובמבר 2017-ינואר 2018.

נתונים לפי מגזרים - נתונים מקוריים לחודש אפריל 2018 (ממוצע לחודש)

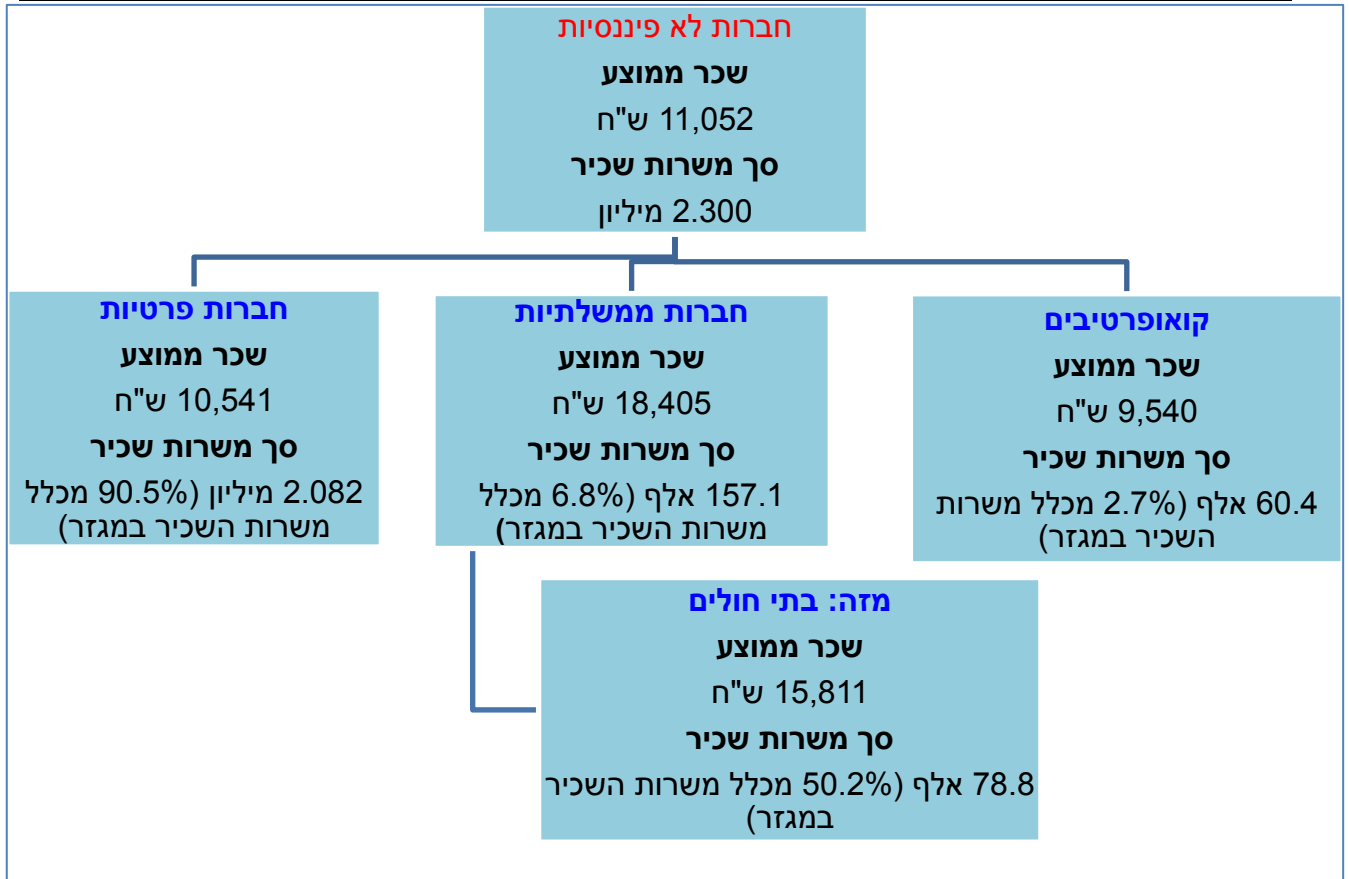
תרשים 8 להלן מציג נתונים של משרות שכיר (אחוזים) ושכר חודשי ממוצע למשרת שכיר (ש"ח) בחודש אפריל 2018 לפי החלוקה של מגזרי-העל⁵.



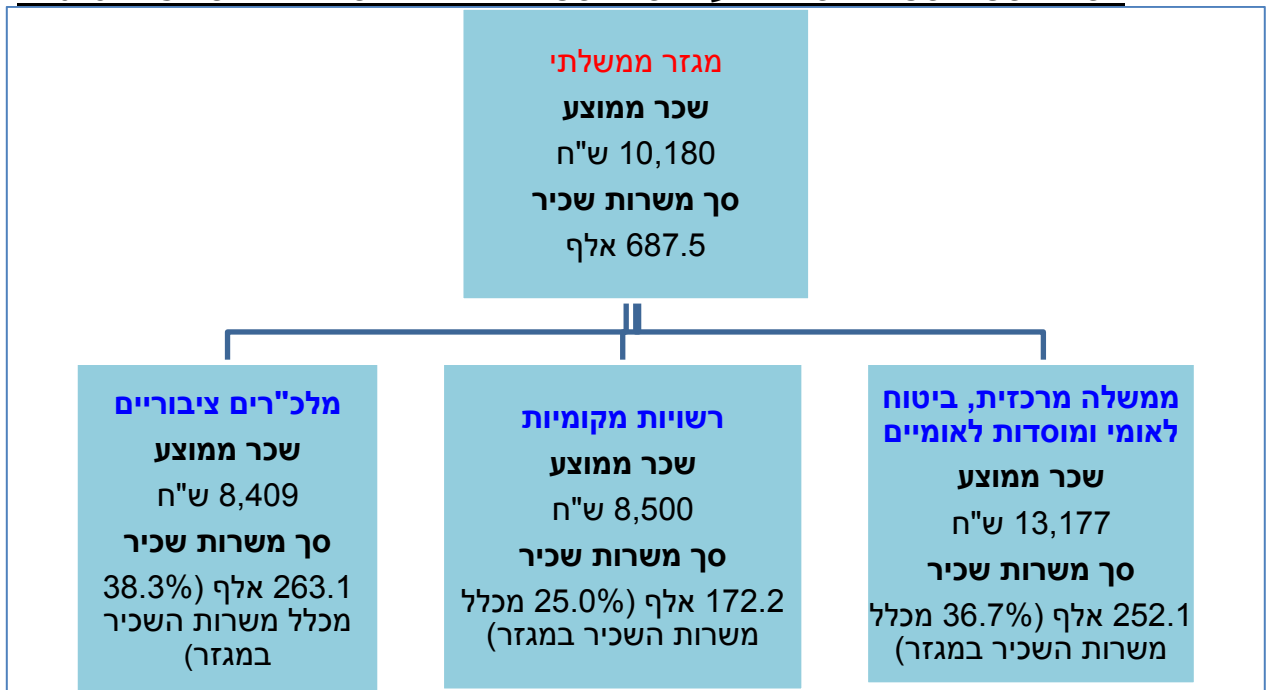
בחודש אפריל 2018 המגזר הגדול ביותר היה מגזר החברות הלא-פיננסיות, ובו היו 2.300 מיליון משרות שכיר (63.7% מכלל משרות השכיר במשק). השכר הממוצע למשרת שכיר במגזר זה היה 11,052 ש"ח. במגזר הממשלתי היו 687.5 אלף משרות שכיר (19.0% מכלל משרות השכיר במשק), והשכר הממוצע במגזר זה היה 10,180 ש"ח. במגזר המלכ"רים הפרטיים היו 267.4 אלף משרות שכיר (7.4% מכלל משרות השכיר במשק), והשכר הממוצע במגזר זה היה 5,733 ש"ח. במגזר משקי הבית היו 252.2 אלף משרות שכיר (7.0% מכלל משרות השכיר במשק), והשכר הממוצע במגזר זה היה 4,708 ש"ח. במגזר החברות הפיננסיות היו 104.2 אלף משרות שכיר (2.9% מכלל משרות השכיר במשק), והשכר הממוצע במגזר זה היה 23,241 ש"ח.

⁵ החל משנת 2014 הנתונים לפי מגזרים מסווגים בהתאם להגדרות 2008 ESAI SNA 2010. [הסבר מפורט בנושא זה ניתן למצוא באתר האינטרנט של הלשכה המרכזית לסטטיסטיקה](#)

6 משרות שכיר ושכר חודשי ממוצע למשרת שכיר במגזר החברות הלא פיננסיות בחודש אפריל 2018



6 משרות שכיר ושכר חודשי ממוצע למשרת שכיר במגזר הממשלתי בחודש אפריל 2018



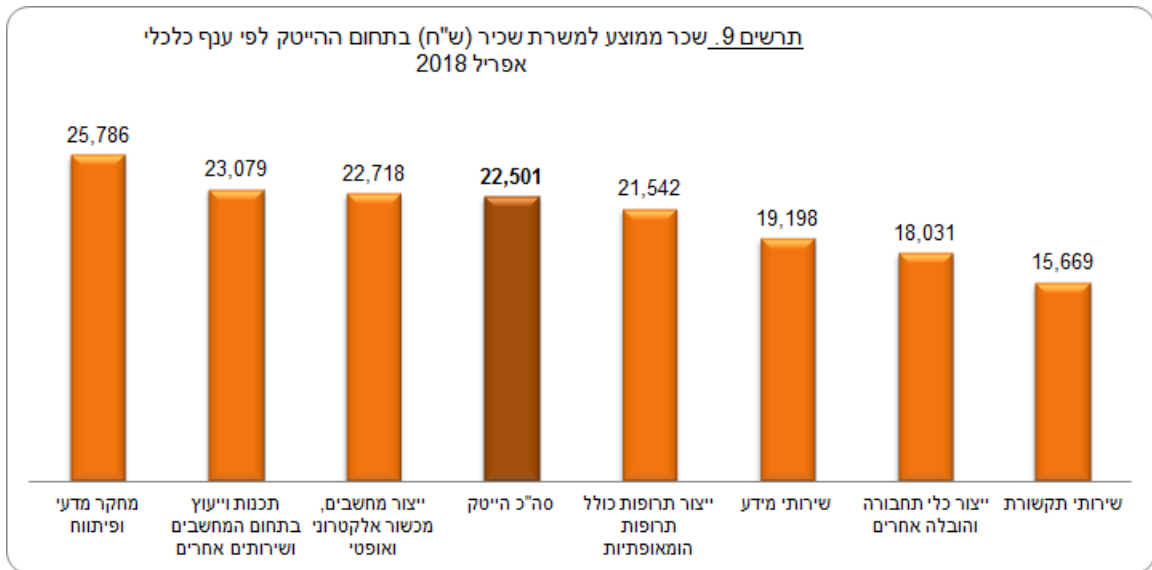
⁶ כל מגזר מחולק לתתי-מגזרים. מספר משרות השכיר בתתי-המגזרים מסתכמים למספר משרות השכיר במגזר העל. הנתונים לקוחים מלוח 5. הסבר מפורט בנושא זה ניתן למצוא באתר האינטרנט של הלשכה המרכזית לסטטיסטיקה.

תחום ההייטק – אפריל 2018 (לוח 6)

הגדרת תחום ההייטק כוללת את ענפי השירותים בתחום ההייטק שמספר משרות השכיר בהם מהווה כשני שליש מכלל משרות השכיר בתחום ואת ענפי התעשייה שמספר משרות השכיר בהם מהווה כשליש מכלל משרות השכיר בתחום.

שכר ממוצע למשרת שכיר (מחירים שוטפים)

בחודש אפריל 2018 השכר הממוצע למשרת שכיר של העובדים בתחום ההייטק היה 22,501 ₪, לעומת 24,784 ₪ בחודש מרס 2018.



משרות שכיר (ממוצע לחודש)

בחודש אפריל 2018 היה מספר משרות השכיר בתחום ההייטק 308.7 אלף. משרות השכיר בתחום ההייטק הן 8.6% מכלל משרות השכיר במשק.

