

# הודעה לתקשורת

אתר: [www.cbs.gov.il](http://www.cbs.gov.il) דוא"ל: [info@cbs.gov.il](mailto:info@cbs.gov.il) פקס: 02-6521340

ירושלים ג אב, תשע"ח  
15 ביולי 2018  
208/2018

## מדדי מחירי תשומות - יוני 2018

- עליה של 0.1% במדד מחירי תשומה בבנייה למגורים יוני 2018
- אין שינוי במדד מחירי תשומה בבנייה למסחר ולמשרדים ביוני 2018
- אין שינוי במדד מחירי תשומה בסלילה וגישור ביוני 2018
- עליה של 0.6% במדד מחירי תשומה בחקלאות ביוני 2018
- עליה של 0.8% במדד מחירי תשומה באוטובוסים של כלל האוכלוסייה ביוני 2018
- עליה של 1% במדד מחירי תשומה באוטובוסים של זכייניות ביוני 2018
- עליה של 0.9% במדד מחירי תשומה באוטובוסים זעירים ביוני 2018

לפרסום מיום א', ג' אב תשע"ח, 15 יולי 2018 בשעה 18:30

Please note: This Press Release is for Publication After

18:30 Pm on Sunday, July 15, 2018

כתבה עידית אופק, ראש תחום מדדי מחירי תשומות  
לקבלת הסברים ניתן לפנות אל יחידת הדוברות בטל' 026527845

## עלייה של 0.1% במדד מחירי תשומה בבנייה למגורים ביוני 2018

### Increase of 0.1% in the Price Index of Input in Residential Building, June 2018

מדד מחירי תשומה בבנייה למגורים עלה בחודש יוני 2018 ב-0.1% והגיע ל-112.6 נקודות לעומת 112.5 נקודות בחודש קודם (הבסיס: יולי 2011 = 100.0 נקודות).

מדד מחירי תשומה בבנייה למגורים ללא שכר עבודה ירד ב-0.1%.

ב-12 החודשים האחרונים (יוני 2018 לעומת יוני 2017) עלה מדד מחירי תשומה בבנייה למגורים ב-2.7% בשל העלייה במחירי שכר העבודה ב-3.2%. המדד ללא שכר עבודה עלה ב-2.4% בתקופה זו.

#### חומרים ומוצרים

בחודש יוני 2018 נותר מדד מחירי חומרים ומוצרים ללא שינוי.

נמשכת מגמת הירידה במחירי ברזל לבנייה (ב-1.4%) ורשתות ברזל (ב-1.0%). כמו כן ירדו מחירי חצץ (ב-0.7%). לעומת זאת עלו מחירי מוצרים לכיבוי אש (ב-2.7%), מחיצות מתועשות (ב-2.1%), מגופים ומדי מים (ב-1.2%) ועץ לבניה (ב-0.8%).

#### שכירת ציוד ורכב והוצאות כלליות

מדד מחירי שכירת ציוד ורכב ירד בחודש יוני 2018 ב-0.7% ומדד הוצאות כלליות עלה ב-0.1%.

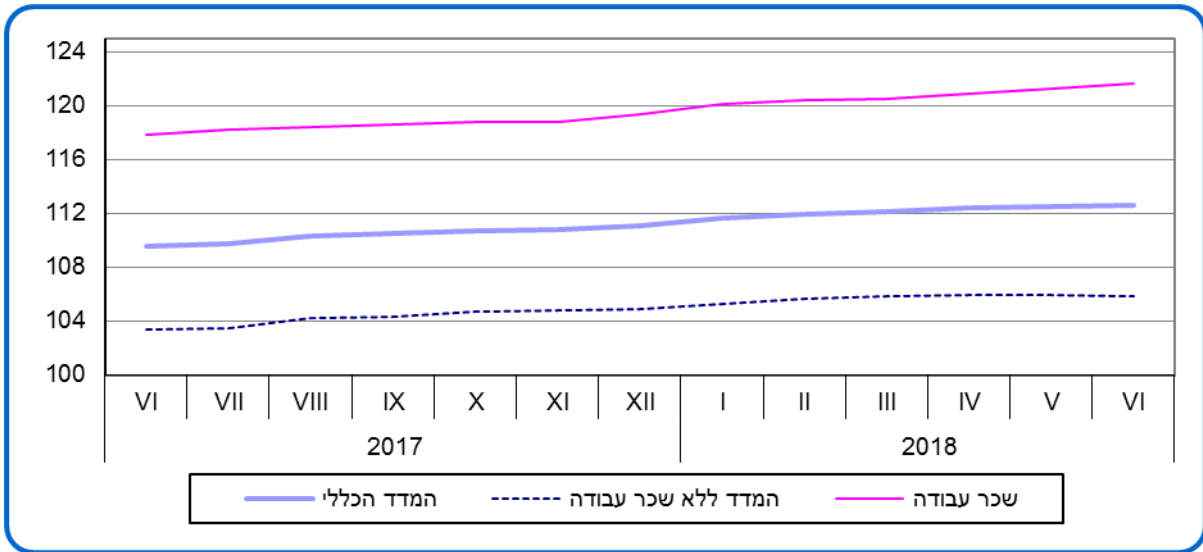
#### שכר עבודה

מדד מחירי שכר עבודה המשולם עבור המועסקים בענף עלה בחודש יוני 2018 ב-0.3%.

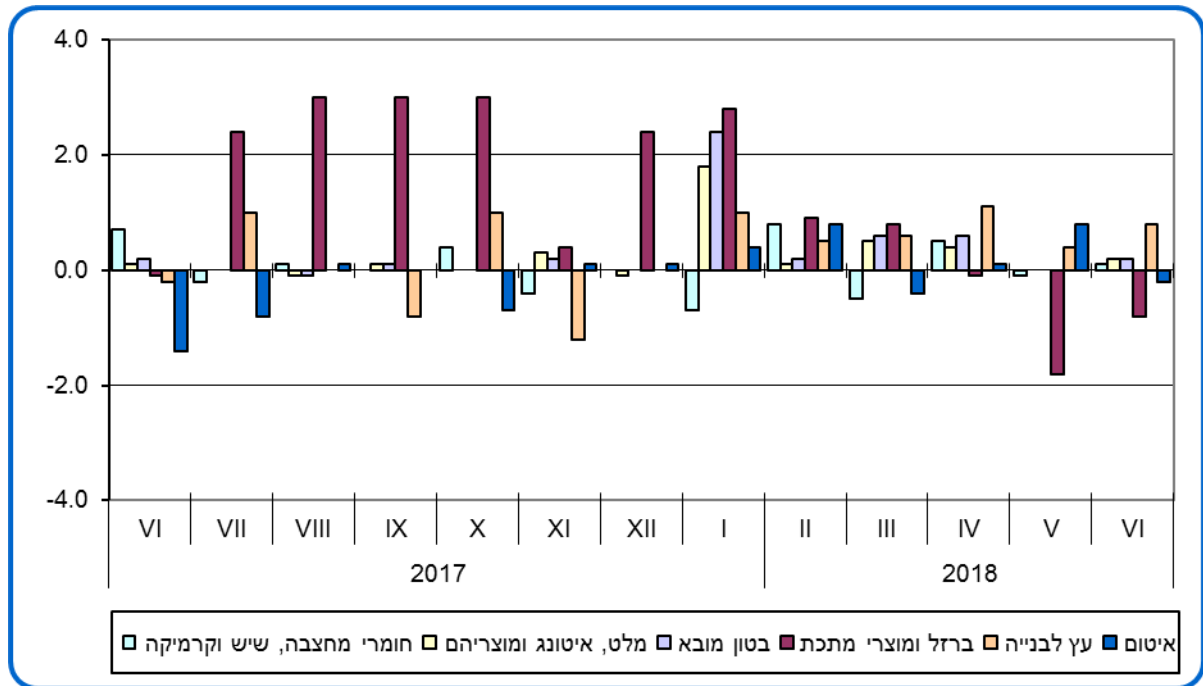
#### מדד מחירי תשומה בבנייה למגורים, לפי פרקי הבנייה

בכל המדדים של פרקי הבנייה בחודש יוני 2018 נרשמו תנודות מחירים של עד 0.5%.

**תרשים 1.- מדד מחירי תשומה בבניה למגורים,  
אחוזי שינוי בחודש יוני 2018**



**תרשים 2.- מדד מחירי תשומה בבניה למגורים - מדדים נבחרים**

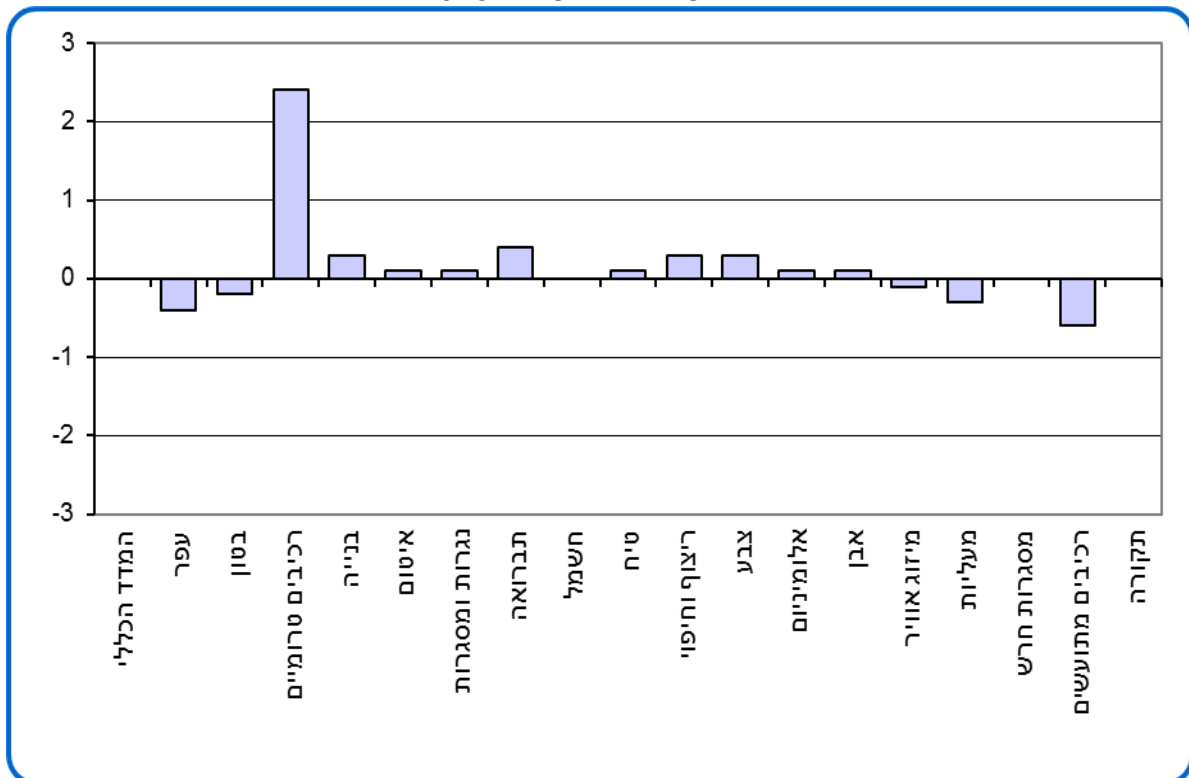


## אין שינוי במדד מחירי תשומה בבנייה למסחר ולמשרדים ביוני 2018

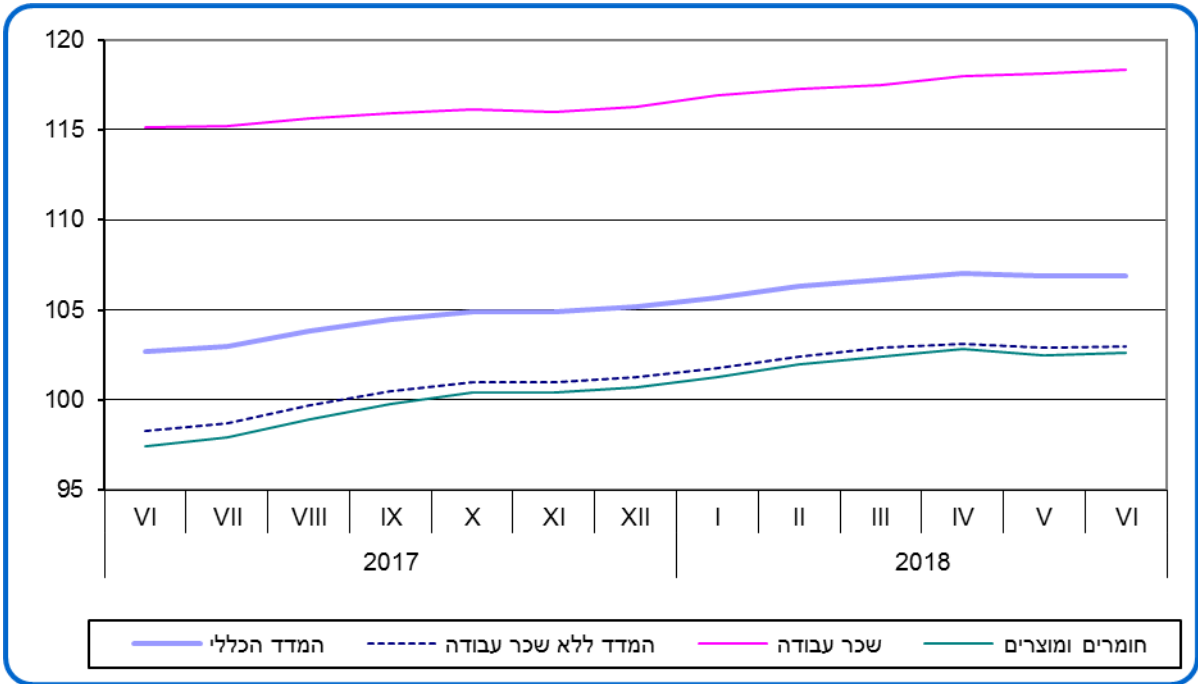
### The Price Index of Input in Construction of Commercial Building and Offices remained unchanged, June 2018

מדד מחירי תשומה בבנייה למסחר ולמשרדים נותר בחודש יוני 2018 ללא שינוי ועמד על 106.9 נקודות (על בסיס ינואר 2012 = 100.0 נקודות).  
 מבין השינויים במדדים של פרקי הבנייה בחודש יוני 2018, יש לציין עלית מחירים של 2.4% בפרק רכיבים טרומיים. לעומת זאת ירד המדד לפרק רכיבים מתועשים ב-0.6%.  
 בשאר פרקי הבנייה נרשמו תנודות מחירים של עד 0.5%.

**תרשים 3. - מדד מחירי תשומה בבניה למסחר ולמשרדים, לפי פרקי עבודה  
 אחוזי שינוי בחודש יוני 2018**



**תרשים 4. - מדד מחירי תשומה בבניה למסחר ולמשרדים - מדדים נבחרים**



## אין שינוי במדד מחירי תשומה בסלילה וגישור בחודש יוני 2018

### The Price Index of Input in Road Construction and Bridging remained unchanged, June 2018

מדד מחירי תשומה בסלילה וגישור נותר בחודש יוני 2018 ללא שינוי ועמד על 123.2 נקודות (על בסיס ינואר 2010 =100.0 נקודות).

מדד מחירי תשומה בסלילה ללא גישור ירד בחודש יוני 2018 ב-0.2%.

ב-12 החודשים האחרונים (יוני 2018 לעומת יוני 2017) עלה מדד מחירי תשומה בסלילה וגישור ב-4.1% והמדד ללא גישור עלה ב-2.7% באותה תקופה.

#### חומרים

בחודש יוני 2018 נרשמו עליות מחירים בולטות במיוחד במחירי רמזורים (ב-11.4%), תערובות אספלט (ב-2.1%), קורות ומקטעים לגשרים (ב-1.4%), ובמחירי חול לסוגיו ויריעות HDPE (ב-0.9% כל אחד).

לעומת זאת, ירדו מחירי חומרי מחצבה אחרים כגון: שברי אבן, פסולת מחצבה וכד' (ב-5.1%), מצע א', מצע ב', מצע ג' - סה"כ (ב-1.4%) מוטות ורשתות פלדה ואביזרי מתכת שונים (ב-1.3%), אגו"ם (ב-1.1%) ומחירי שלטים ותמרורים (ב-0.5%).

#### שכירת ציוד

סעיף שכירת ציוד ירד ב-0.2%.

#### שכר עבודה

שכר העבודה המשולם עבור המועסקים בענף עלה ב-0.2%.

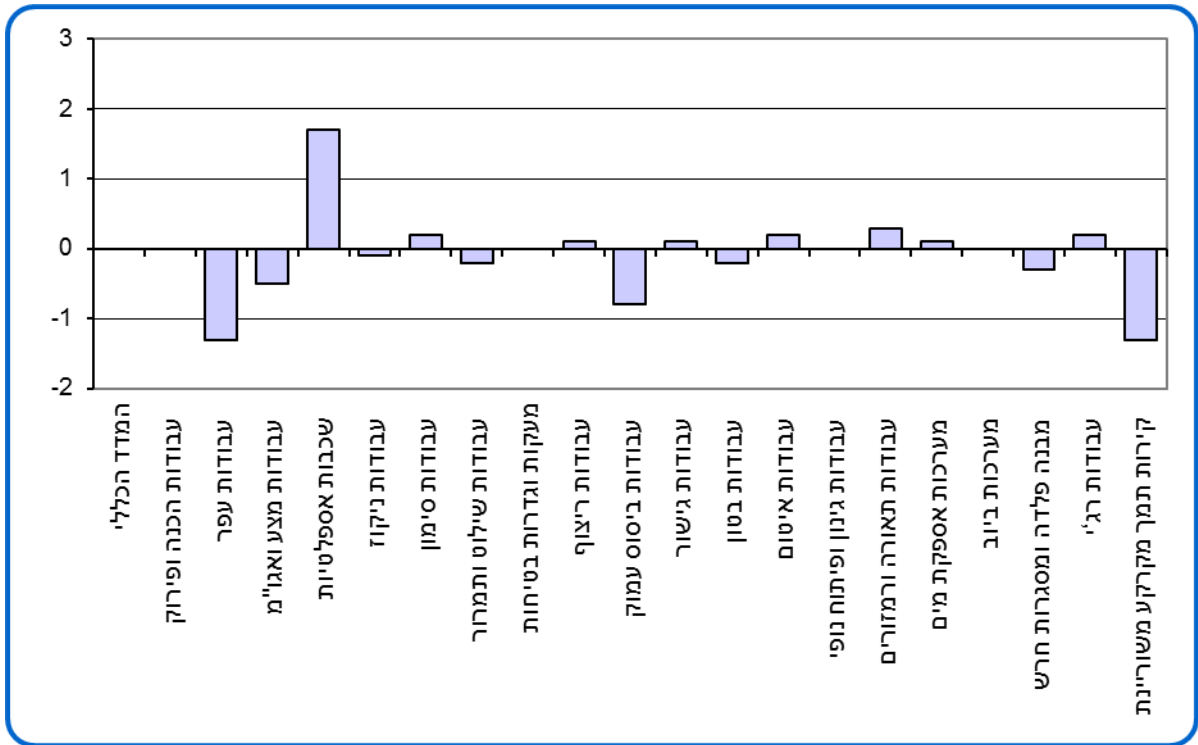
#### מדד מחירי תשומה בסלילה וגישור, לפי פרקי עבודה

מבין השינויים במדדים של פרקי הסלילה בחודש יוני 2018 יש לציין במיוחד עליות מחירים של 1.7% בפרק שכבות אספלטיות.

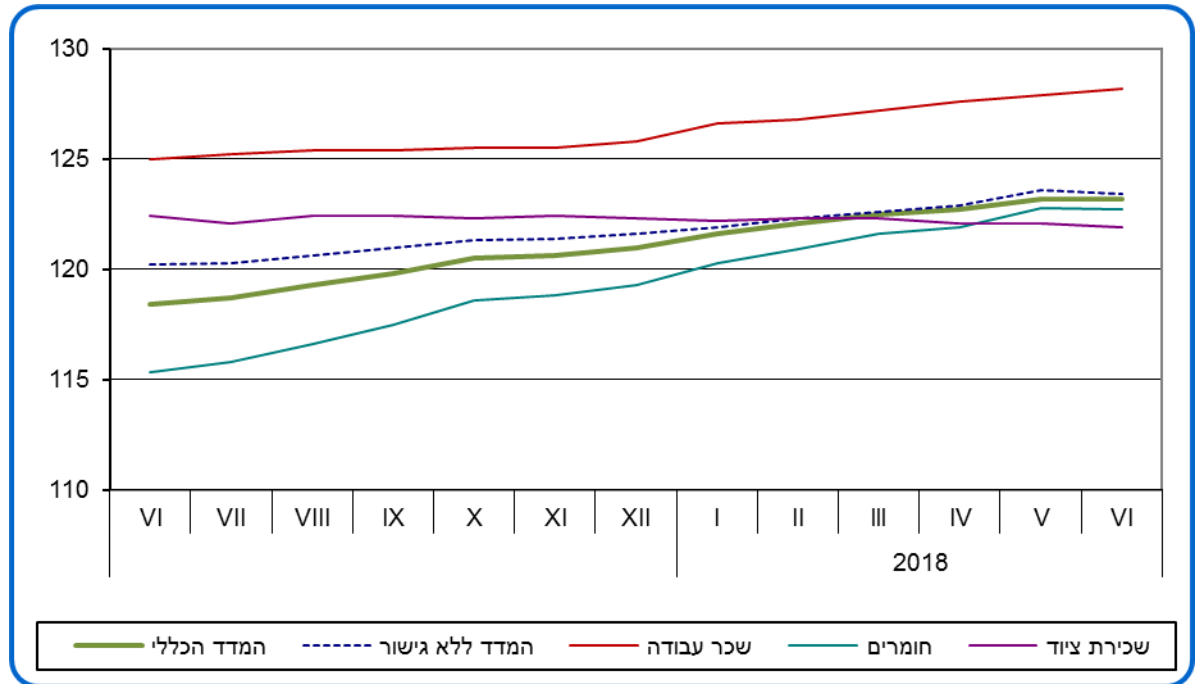
לעומת זאת, נרשמו ירידות מחירים של 1.3% בכל אחד מהפרקים עבודות עפר וקירות תמך מקרקע משוריינת, 0.8% בפרק עבודות ביסוס עמוק.

בשאר פרקי הסלילה והגישור נרשמו תנודות מחירים של עד 0.5%.

**תרשים 5. - מדד מחירי תשומה בסלילה וגישור, לפי פרקי עבודה  
אחוזי שינוי בחודש יוני 2018**



**תרשים 6. - מדד מחירי תשומה בסלילה וגישור - מדדים נבחרים**



## עלייה של 0.6% במדד מחירי תשומה בחקלאות ביוני 2018

### Increase of 0.6% in the Price Index of Input in Agriculture, June 2018

מדד מחירי תשומה בענף החקלאות עלה בחודש יוני 2018 ב-0.6% והגיע ל-176.7 נקודות לעומת 175.7 נקודות בחודש קודם (הבסיס: ממוצע 2000=100 נקודות).

ב-12 החודשים האחרונים (יוני 2018 לעומת יוני 2017) עלה מדד מחירי תשומה בחקלאות ב-5.1% והמדד ללא שכר עבודה עלה ב-4.9%.

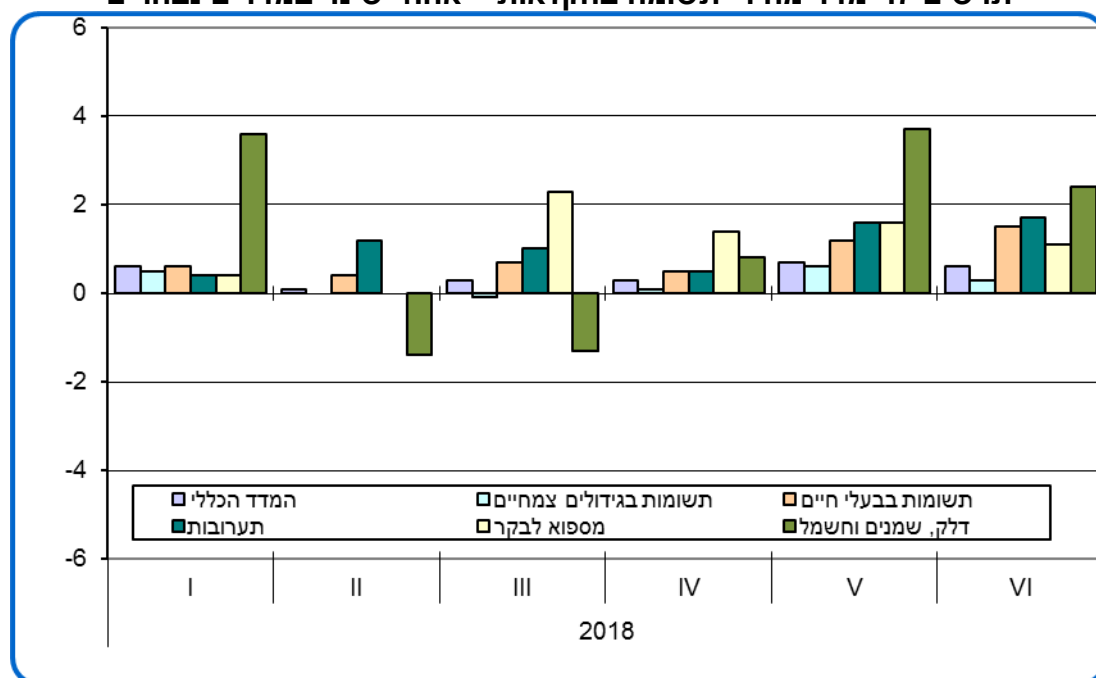
מדד מחירי תשומות בבעלי חיים עלה ב-0.9% ומדד מחירי תשומות בגידולים צמחיים עלה ב-0.3%.

בחודש יוני 2018 עלו מחירי דלק, שמנים וחשמל ב-2.4%, מספוא לבעלי חיים ב-1.5%, דמי חכירה ב-0.5%, דשנים וזבלים וחומרי אריזה ואריזות ב-0.4% כל אחד ושירותים וטרינריים ותרופות, מיסים ואגרות ושונות (הנהלת חשבונות, שירותי משרד, צורכי משרד וכו') ב-0.2% כל אחד.

לעומת זאת, ירדו מחירי אפרוחים ב-0.6%, חומרי בנייה למבנים חקלאיים וכיסויים פלסטיים ב-0.2% וזרעים פקעות ושתיים ומכונות, רכב, ציוד, חלפים וכלי עבודה ב-0.1% כל אחד.

מחירי חומרי הדברה, מים, עלות עבודה שכירה, הובלה שכורה וביטוח נותרו בחודש יוני 2018 ללא שינוי.

תרשים 7 - מדד מחירי תשומה בחקלאות – אחוזי שינוי במדדים נבחרים





## **עלייה של 0.8% במדד מחירי תשומה באוטובוסים לכלל האוכלוסייה ביוני 2018**

### **Increase of 0.8% in the Price Index of Input in Buses June 2018**

מדד מחירי תשומה באוטובוסים של כלל האוכלוסייה עלה בחודש יוני 2018 ב-0.8% והגיע ל-140.6 נקודות לעומת 139.5 נקודות בחודש הקודם (הבסיס: ינואר 2007=100.0 נקודות).

ב-12 החודשים האחרונים (יוני 2018 לעומת יוני 2017), עלה מדד זה ב- 8.4%.

בחודש יוני 2018 עלו מחירי דלק, שמנים ונוזלי קירור ב-3.1%, שונות (הנהלת חשבונות, הוצאות משפטיות וכו') ב-0.2% ומיסים, אגרות, רשיונות וביטוח ב-0.1%.

לעומת זאת, ירדו מחירי רכב ב-1.0%, חלפים, תיקונים ושיפוצי רכב ב-0.6% וחומרים, ציוד וכלי עבודה ב-0.1%.

מחירי אחזקת מבנים והוצאות משרדיות נותרו ללא שינוי.

מחירי התמורה למשרות שכיר עלו ב-0.2%.

### **מדד מחירי תשומה באוטובוסים של זכייניות**

מדד מחירי תשומה באוטובוסים של זכייניות עלה בחודש יוני 2018 ב-1.0% והגיע ל-155.2 נקודות לעומת 153.6 נקודות בחודש קודם (הבסיס ינואר 2007=100.0 נקודות)

### **מדד מחירי תשומה באוטובוסים זעירים ציבוריים**

מדד מחירי תשומה באוטובוסים זעירים ציבוריים עלה בחודש יוני 2018 ב-0.9% והגיע ל-144.2 נקודות לעומת 142.9 נקודות בחודש קודם (על בסיס ינואר 2008=100 נקודות).

תרשים 8. אחוזי שינוי במדדים נבחרים

