

# הודעה לתקשורת

אתר: [www.cbs.gov.il](http://www.cbs.gov.il) דוא"ל: [info@cbs.gov.il](mailto:info@cbs.gov.il) פקס: 02-6521340

ירושלים, יד' באב התשע"ח  
26 ביולי 2018  
221/2018

**הייצור התעשייתי של ענפי התעשייה, הכרייה והחציבה: <sup>1</sup>מרץ-מאי 2018:  
עלייה של 5.4% (עפ"י נתוני המגמה)**

**March-May 2018: 5.4% Increase in the Growth Rate of Manufacturing, Mining and  
Quarrying Production (based on trend data)**

מרץ - מאי 2018, נתוני מגמה בחישוב שנתי (לוחות א ו-ב)

## תעשייה, כרייה וחציבה

- עלייה של 5.4% בייצור התעשייתי
- ירידה של 0.8% במספר משרות השכיר
- ירידה של 0.4% במספר שעות העבודה למעשה
- עלייה של 0.4% בפדיון ממכירות לשוק המקומי במחירים קבועים, עלייה של 5.0% בפדיון ממכירות ליצוא במחירים קבועים

## תעשייה, ללא כרייה וחציבה וללא טכנולוגיה עילית

- ירידה של 1.8% בייצור התעשייתי

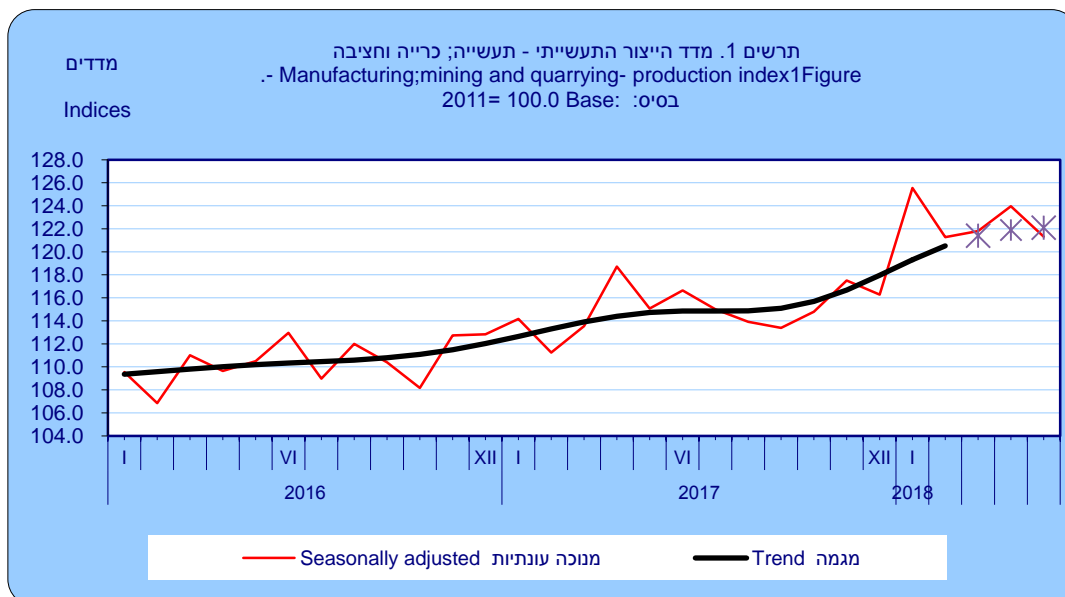
## ענפי הטכנולוגיה העילית<sup>2</sup>

- עלייה של 12.4% בייצור התעשייתי

<sup>1</sup> הייצור התעשייתי מחושב עבור שני סדרים של הסיווג האחיד של ענפי הכלכלה 2011: סדר B כרייה וחציבה (ענפים ראשיים 09-06)

וסדר C תעשייה (ענפים ראשיים 10-33).

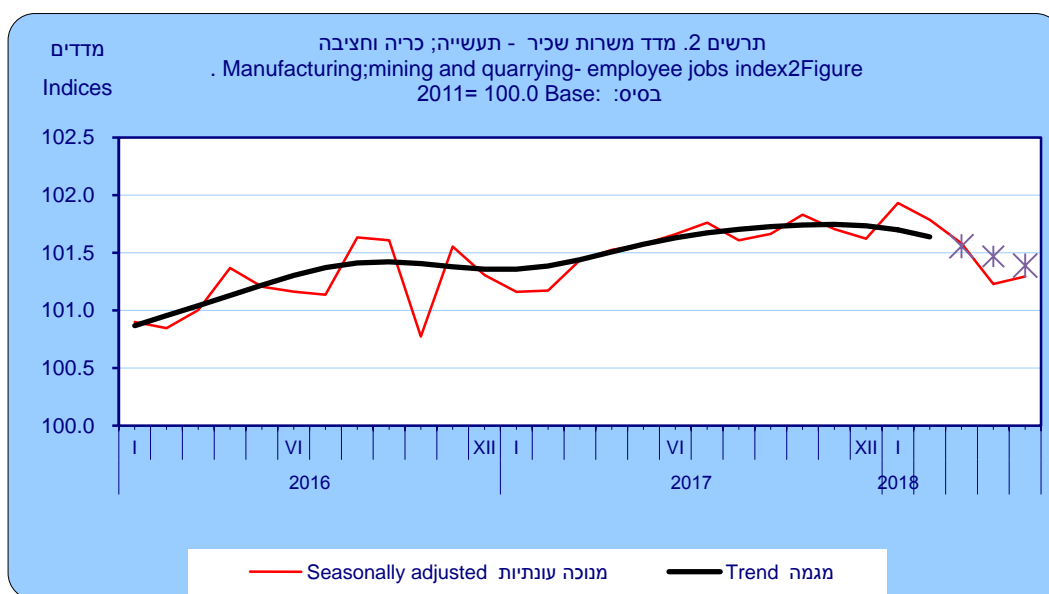
<sup>2</sup> עפ"י [סיווג ענפי התעשייה לפי עצמה טכנולוגית](#).

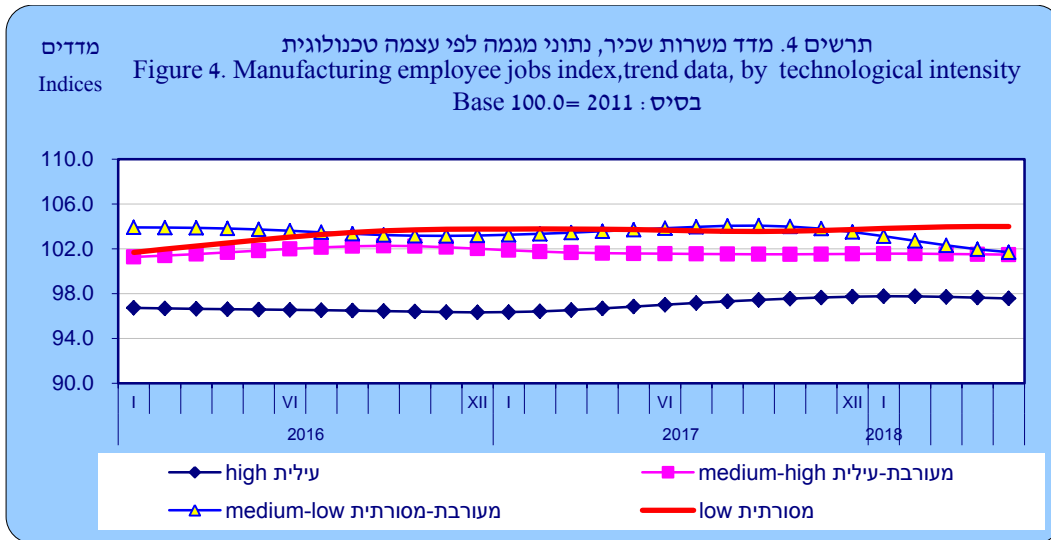
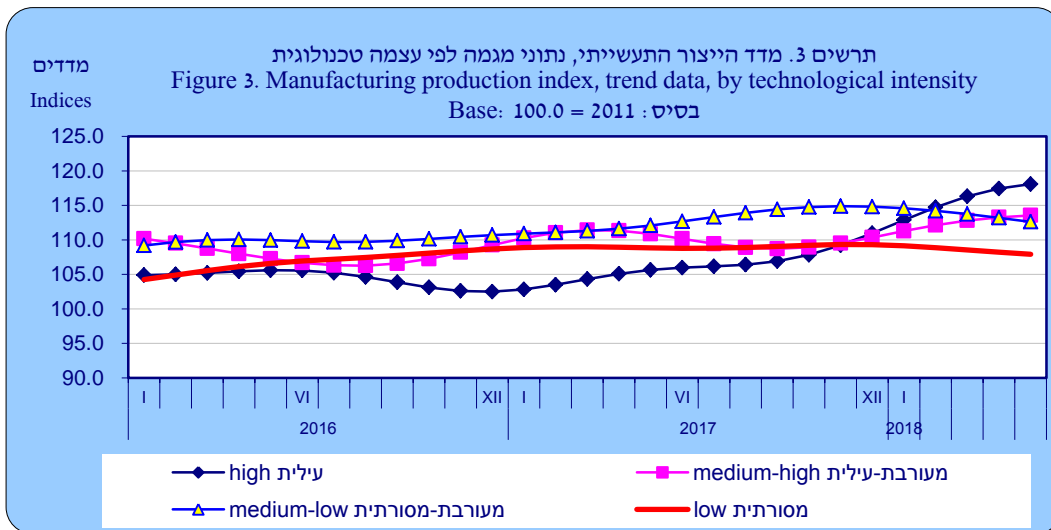


**ללוחות ולנתוני התרשימים**

נתונים ראשוניים אלה, מבוססים על מדגם מפעלי תעשייה שבהם לפחות משרת שכיר אחת. הנתונים נאספים מדי חודש במרכז לאיסוף נתונים בלשכה המרכזית לסטטיסטיקה ממדגם מפעלי תעשייה וממקורות מנהליים - המוסד לביטוח לאומי וקובצי מע"מ.

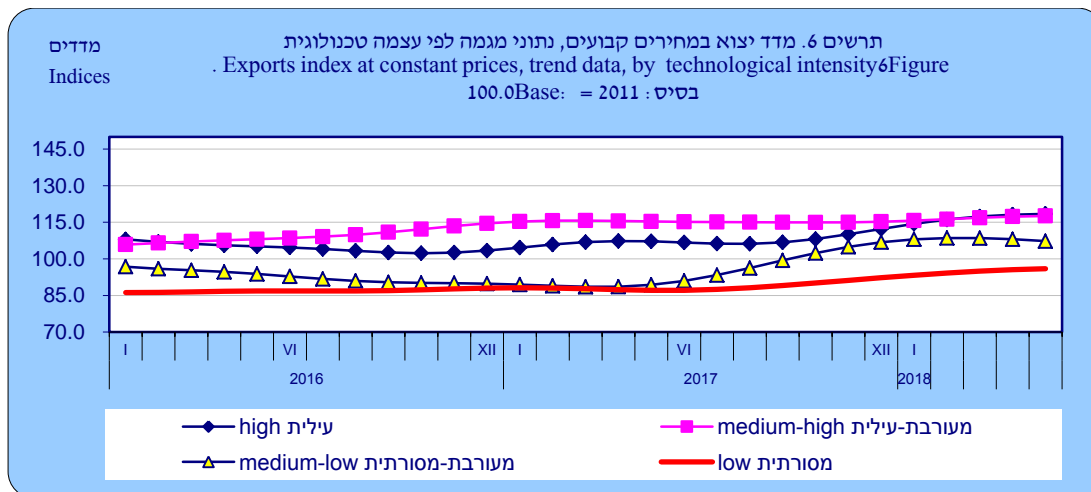
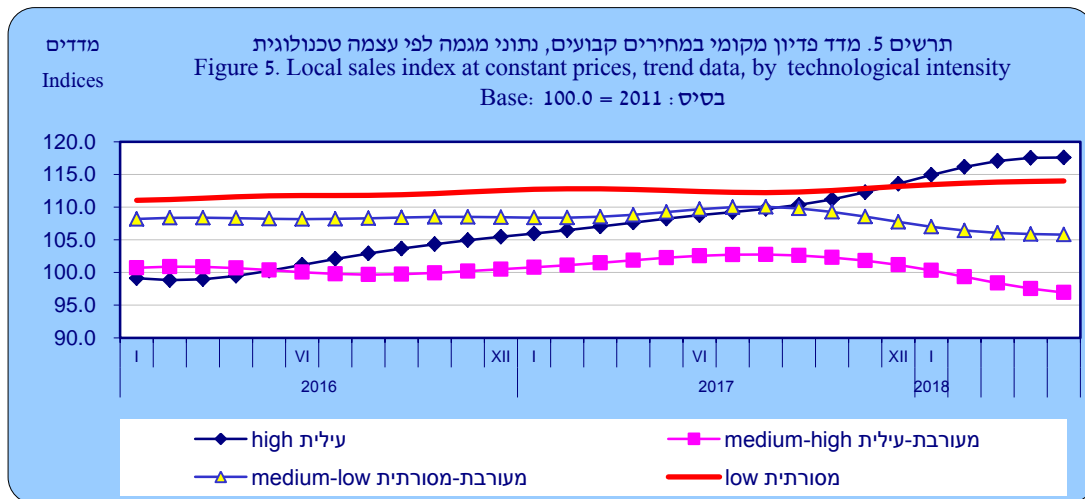
**יצוין כי נתוני מגמה עשויים להשתנות מאחר שהם מחושבים מחדש עם קבלת נתון מקורי נוסף מדי חודש.**





\* שלושת אומדני המגמה האחרונים עשויים להשתנות במידה ניכרת.

\* The last three trend estimates are subject to substantial revisions.



\* שלושת אומדני המגמה האחרונים עשויים להשתנות במידה ניכרת.

\* The last three trend estimates are subject to substantial revisions.

לוח א1. ייצור תעשייתי (4)

ייצור תעשייתי, שינוי באחוזים

קבוצת ענפים	נתונים מנוכי עונתיות (1) ינואר-מאי 2018	מגמה בחישוב שנתי (3),(2) דצמבר 2017-פברואר 2018	מגמה בחישוב שנתי (3),(2) מרץ-מאי 2018
טכנולוגיה עילית	14.0	21.7	12.4
טכנולוגיה מעורבת-עילית	2.1	9.8	5.5
טכנולוגיה מעורבת-מסורתית	2.3	-2.4	-5.5
טכנולוגיה מסורתית	-0.5	-1.5	-3.6
תעשייה ללא טכנולוגיה עילית	1.3	1.4	-1.8
תעשייה- סך הכל (ללא כרייה וחציבה)	6.7	10.9	3.6
תעשייה, כרייה וחציבה - סך הכל	7.2	13.7	5.4

לוח א2. משרות שכיר (4)

משרות שכיר, שינוי באחוזים

קבוצת ענפים	נתונים מנוכי עונתיות (1) ינואר-מאי 2018	מגמה בחישוב שנתי (3),(2) דצמבר 2017-פברואר 2018	מגמה בחישוב שנתי (3),(2) מרץ-מאי 2018
טכנולוגיה עילית	1.2	0.8	-0.8
טכנולוגיה מעורבת-עילית	0.1	0.4	-0.4
טכנולוגיה מעורבת-מסורתית	-1.2	-4.2	-3.8
טכנולוגיה מסורתית	0.3	1.2	0.4
תעשייה ללא טכנולוגיה עילית	-0.2	-0.8	-1.2
תעשייה- סך הכל (ללא כרייה וחציבה)	0.2	-0.4	-0.8
תעשייה, כרייה וחציבה - סך הכל	0.2	-0.4	-0.8

(1) בהשוואה לתקופה המקבילה בשנת 2017.

(2) אומדני המגמה של שלושת החודשים האחרונים עשויים להשתנות במידה ניכרת.

(3) הסדרות: תעשייה - סך הכל, תעשייה (ללא טכנולוגיה עילית) ותעשייה, כרייה וחציבה הן סדרות מצרפיות.

סדרה מצרפית היא סדרה המורכבת מכמה תת-סדרות (מרכיבים). הסדרה המצרפית מנוכת העונתיות

חושבה לפי השיטה הבלתי ישירה, ולכן היא סכום משוקלל של תת-סדרות מנוכות עונתיות.

(4) נתונים מנוכי עונתיות ונתוני מגמה עשויים להשתנות מאחר שהם מחושבים מחדש עם קבלת נתון מקורי נוסף מדי חודש.

**שעות עבודה למעשה, שינוי באחוזים**

קבוצת ענפים	נתונים מנוכי עונתיות (1) ינואר-מאי 2018	מגמה בחישוב שנתי (3),(2) דצמבר 2017-פברואר 2018	מגמה בחישוב שנתי (3),(2) מרץ-מאי 2018
טכנולוגיה עילית	2.1	2.9	3.3
טכנולוגיה מעורבת-עילית	-1.1	-1.6	0.0
טכנולוגיה מעורבת-מסורתית	-1.1	-4.7	-3.6
טכנולוגיה מסורתית	0.2	-0.4	-0.8
תעשייה ללא טכנולוגיה עילית	-0.5	-2.0	-1.6
תעשייה- סך הכל (ללא כרייה וחציבה)	0.1	-1.2	-0.8
תעשייה, כרייה וחציבה - סך הכל	0.1	-1.2	-0.4

**תעשייה, כרייה וחציבה**

עפ"י נתונים מנוכי עונתיות **הייצור התעשייתי** בינואר-מאי 2018 עלה ב-7.2%, **במשרות השכיר ובשעות העבודה למעשה** נרשמה עליה של 0.2% ועלייה של 0.1% (בהתאמה) לעומת התקופה המקבילה בשנת 2017. עפ"י חלוקה של ענפי עצמה טכנולוגית-בייצור התעשייתי נרשמה עלייה בכל קבוצות ענפי הטכנולוגיה למעט טכנ' מסורתית.

עפ"י נתוני **המגמה הייצור התעשייתי** אופיין בעליות בשנת 2016 ועד למאי 2018 (עפ"י לוח 1). **במדד משרות שכיר** כמעט ולא חל שינוי במגמה בשנת 2017 ועד מאי 2018 (עפ"י לוח 4).

(1) בהשוואה לתקופה המקבילה בשנת 2017.

(2) אומדני המגמה של שלושת החודשים האחרונים עשויים להשתנות במידה ניכרת.

(3) הסדרות: תעשייה - סך הכל, תעשייה (ללא טכנולוגיה עילית) ותעשייה, כרייה וחציבה הן סדרות מצרפיות.

סדרה מצרפית היא סדרה המורכבת מכמה תת-סדרות (מרכיבים). הסדרה המצרפית מנוכת העונתיות

חושבה לפי השיטה הבלתי ישירה, ולכן היא סכום משוקלל של תת-סדרות מנוכות עונתיות.

(4) נתונים מנוכי עונתיות ונתוני מגמה עשויים להשתנות מאחר שהם מחושבים מחדש עם קבלת נתון מקורי

נוסף מדי חודש.

**פדיון ממכירות לשוק המקומי, במחירים קבועים, שינוי באחוזים**

קבוצת ענפים	נתונים מנוכי עונתיות (1) ינואר-מאי 2018	מגמה בחישוב שנתי (3),(2) דצמבר2017-פברואר 2018	מגמה בחישוב שנתי (3),(2) מרץ-מאי 2018
טכנולוגיה עילית	10.6	14.2	5.3
טכנולוגיה מעורבת-עילית	-3.1	-9.5	-9.3
טכנולוגיה מעורבת-מסורתית	-2.4	-7.5	-2.2
טכנולוגיה מסורתית	0.9	3.2	1.1
תעשייה ללא טכנולוגיה עילית	-1.1	-3.3	-1.8
תעשייה- סך הכל (ללא כרייה וחציבה)	0.3	-1.4	-0.7
תעשייה, כרייה וחציבה - סך הכל	<b>0.5</b>	<b>-0.4</b>	<b>0.4</b>

**לוח ב2. פדיון ממכירות ליצוא (4)**

**פדיון ממכירות ליצוא, במחירים קבועים, שינוי באחוזים**

קבוצת ענפים	נתונים מנוכי עונתיות (1) ינואר-מאי 2018	מגמה בחישוב שנתי (3),(2) דצמבר2017-פברואר 2018	מגמה בחישוב שנתי (3),(2) מרץ-מאי 2018
טכנולוגיה עילית	16.6	23.6	8.5
טכנולוגיה מעורבת-עילית	1.6	4.2	4.9
טכנולוגיה מעורבת-מסורתית	27.9	14.5	-4.3
טכנולוגיה מסורתית	9.1	13.8	7.9
תעשייה ללא טכנולוגיה עילית	11.7	10.1	2.6
תעשייה- סך הכל (ללא כרייה וחציבה)	14.2	16.4	6.2
תעשייה, כרייה וחציבה - סך הכל	<b>14.8</b>	<b>18.0</b>	<b>5.0</b>

(1) בהשוואה לתקופה המקבילה בשנת 2017.

(2) אומדני המגמה של שלושת החודשים האחרונים עשויים להשתנות במידה ניכרת.

(3) הסדרות: תעשייה - סך הכל, תעשייה (ללא טכנולוגיה עילית) ותעשייה, כרייה וחציבה הן סדרות מצרפיות. סדרה מצרפית היא סדרה המורכבת ממספר תת-סדרות (מרכיבים). הסדרה המצרפית מנוכת העונתיות חושבה לפי השיטה הבלתי ישירה, ולכן היא סכום משוקלל של תת-סדרות מנוכות עונתיות.

(4) נתונים מנוכי עונתיות ונתוני מגמה עשויים להשתנות מאחר שהם מחושבים מחדש עם קבלת נתון מקורי נוסף מדי חודש.

עפ"י נתונים מנוכי עונתיות **הפדיון מהמכירות לשוק המקומי** בינואר-מאי 2018 עלה ב-0.5%, **והפדיון ממכירות ליצוא** עלה ב-14.8%, לעומת התקופה המקבילה בשנת 2017.

עפ"י חלוקה של עצמה טכנולוגית-בפדיון ממכירות לשוק המקומי נרשמה עליה בעיקר בענפי הטכנולוגיה העילית ובפדיון ממכירות ליצוא נרשמה עליה בעיקר בענפי הטכנ' המעורבת-מסורתית והעילית.

עפ"י נתוני **המגמה בפדיון ממכירות לשוק המקומי** נרשמה עליה בנתוני המגמה בשנת 2016 ועד ספטמבר 2017. לאחר מכן נרשמה יציבות במגמה (עפ"י לוח 13).

**בפדיון ממכירות ליצוא** נרשמה ירידה במגמה עד אוגוסט 2016 ומחודש ספטמבר 2016 ועד מרץ 2017 חלה עלייה במגמה. העלייה במגמה נרשמה שוב מחודש יוני 2017.

נתוני היצוא הנכללים בחישוב מדדי תעשייה ובכללם מדד הייצור התעשייתי עשויים להיות שונים מהנתונים המדווחים למכס בגלל שיטות של התחשבוניות בחברות רב-לאומיות או בשל הבדלים בעיתוי הרישום של היצוא ברשימוני המכס לעומת הרישום בדוחות הכספיים של המפעלים. כמו כן, נתוני המכס מתפרסמים בערכים דולריים ובשקלים שוטפים בעוד שמדדי פדיון ממכירות ליצוא של התעשייה מתפרסמים בניכוי השפעת שינוי שער הדולר ובניכוי שינוי מחירי היצוא.



**סיווג ענפי התעשייה לפי עצמה טכנולוגית**  
 כפי שנקבע ב-OECD וכפי שהתקבל באו"ם ובאיחוד האירופי

תיאור	סמל	עצמה טכנולוגית
ייצור תרופות קונבנציונליות ותרופות הומאופתיות	21	טכנולוגיה עילית
ייצור מחשבים, מכשור אלקטרוני ואופטי	26	
ייצור כלי טיס, חלליות וציוד נלווה	303	
ייצור כימיקלים ומוצריהם	20	טכנולוגיה מעורבת
ייצור נשק ותחמושת	252	
ייצור ציוד חשמלי	27	
ייצור מכונות וציוד לנמ"א	28	
ייצור כלי רכב מנועיים ונגררים	29	
ייצור כלי תחבורה והובלה אחרים	30	
אינו כולל: 301 - בניית ספינות ואניות		
303 - ייצור כל טיס, חלליות וציוד נלווה		
ייצור ציוד רפואי, דנטלי ואורתופדי	325	
שכפול חומר תקשורתי מוקלט	182	
ייצור קוק ומוצרי נפט גולמי מזוקק	19	
ייצור מוצרי גומי ופלסטיק	22	
ייצור מוצרים אחרים על בסיס מינרלים אל-מתכתיים	23	
תעשיית מתכות בסיסיות	24	
ייצור מוצרי מתכת בהרכבה, פרט למכונות ולציוד	25	
אינו כולל 252 - ייצור נשק ותחמושת		
בניית ספינות ואניות	301	
תיקון, תחזוקה והתקנה של מכונות וציוד	33	
ייצור מוצרי מזון	10	טכנולוגיה
ייצור משקאות	11	
ייצור מוצרי טבק	12	
ייצור טקסטיל	13	
ייצור מוצרי הלבשה	14	
ייצור ועיבוד של מוצרי עור ושל אביזרים נלווים	15	
ייצור מוצרי עץ ומוצרי עץ ושעם, פרט לרהיטים; ייצור מוצרי קש ומוצרים מחומרי	16	
ייצור נייר ומוצריו	17	
הדפסה ושכפול של חומר תקשורתי מוקלט	18	
אינו כולל 182 - שכפול חומר תקשורתי מוקלט		
ייצור רהיטים	31	
ענפי ייצור אחרים	32	
אינו כולל 325 - ייצור ציוד רפואי, דנטלי ואורתופדי		