

הודעה לתקשורת

אתר: www.cbs.gov.il דוא"ל: info@cbs.gov.il פקס: 02-6521340

הודעה קודמת בנושא זה פורסמה ב-12 ביולי 2018

ירושלים, ב' באלול התשע"ח
13 באוגוסט 2018
236/2018

סחר החוץ של ישראל, יולי 2018: יבוא ויצוא של סחורות מתחילת השנה הגירעון בסחר בסחורות הסתכם ב-51.3 מיליארד ש"ח Israel's Foreign Trade, Import & Export of Goods: July 2018 Since January the Deficit in Trade in Goods Totaled NIS 51.3 billion

על פי נתוני המגמה בחודשים האחרונים (מאי-יולי 2018)

- ירידה של 6.8% ביצוא סחורות תעשיות טכנולוגיה עילית
- ירידה של 12.7% ביבוא מכונות וציוד להשקעה.
- עלייה של 11.1% ביבוא מוצרי צריכה.

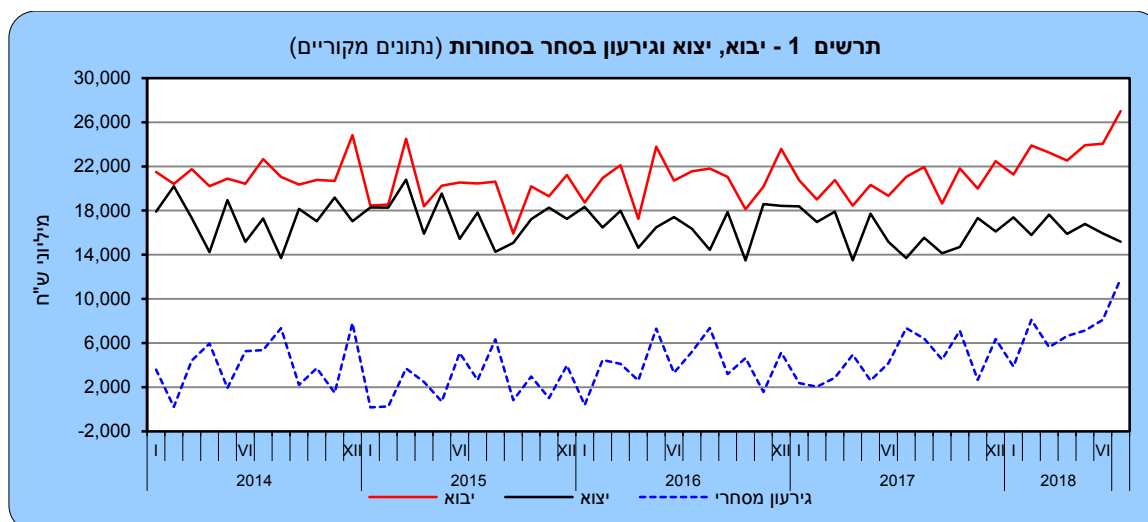
לוחות

בחודש יולי 2018, הסתכמו יבוא הסחורות ב-27.0 מיליארד ש"ח, יצוא הסחורות ב-15.2 מיליארד ש"ח והגירעון בסחר הסחורות ב-11.8 מיליארד ש"ח¹. מתחילת השנה הסתכם הגירעון ב-51.3 מיליארד ש"ח (88.0 מיליארד ש"ח במונחים שנתיים).

יולי 2018

יצוא הסחורות בחודשים ינואר- יולי 2018, היווה 65.9% מהיבוא (ללא אניות, מטוסים ויהלומים) לעומת 76% באותם חודשים אשתקד².

¹ הנתונים כוללים את הסחורות שעברו במכס אך אינם כוללים את נתוני הסחר בסחורות בין ישראל לרשות הפלסטינית, היבוא הביטחוני, יבוא ויצוא שירותים (לרבות שירותי תוכנה). נתונים על כלל יצוא ויבוא סחורות ושירותים מתפרסמים במסגרת מאזן התשלומים מדי רבע שנה. הנתונים הנם נתונים ארעיים, נתונים סופיים לשנת 2018 יפורסמו בחודש אפריל 2019.
² יחס ערך היצוא מערך היבוא (ללא אניות, מטוסים ויהלומים).



הגירעון המסחרי (סחורות בלבד) בשבעת החודשים הראשונים של השנה הסתכם ב-51.3 מיליארד ש"ח לעומת גירעון של 26.4 מיליארד ש"ח בינואר-יולי 2017.

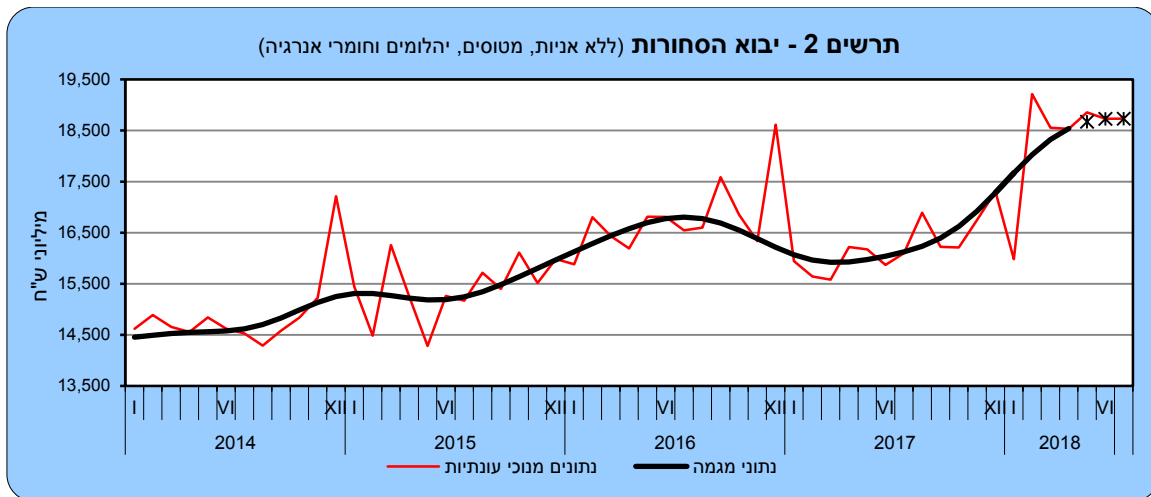
בחודשים מאי-יולי 2018 עלה **יבוא הסחורות** (למעט אניות, מטוסים יהלומים וחומרי אנרגיה), על פי נתוני המגמה, ב-4.2% בחישוב שנתי. זאת, בהמשך לעלייה של 21.5% בחישוב שנתי בפברואר-אפריל 2018 (עלייה של 1.6% בממוצע לחודש).

בחודשים מאי-יולי 2018 עלה **יצוא הסחורות** (למעט אניות, מטוסים ויהלומים), על פי נתוני המגמה, ב-1.9% בחישוב שנתי. זאת, בהמשך לעלייה של 6.4% בחישוב שנתי, בפברואר-אפריל 2018. סחר הסחורות בחודש יולי 2018, הושפע בין היתר משינויים בערך ה**ש"ח** לעומת המטבעות³ בהם נערכות עסקאות היבוא והיצוא. בחודש יולי 2018 נחלש הש"ח ביחס לרוב המטבעות: ביחס לדולר ארה"ב נחלש הש"ח ב-1.1%, ביחס לאירו ב-1.1%, ביחס ללירה שטרלינג נחלש ב-0.3% וביחס לפרנק השווייצרי ב-0.6%. לעומת זאת, ביחס לין היפני התחזק הש"ח ב-0.2%.

יבוא הסחורות

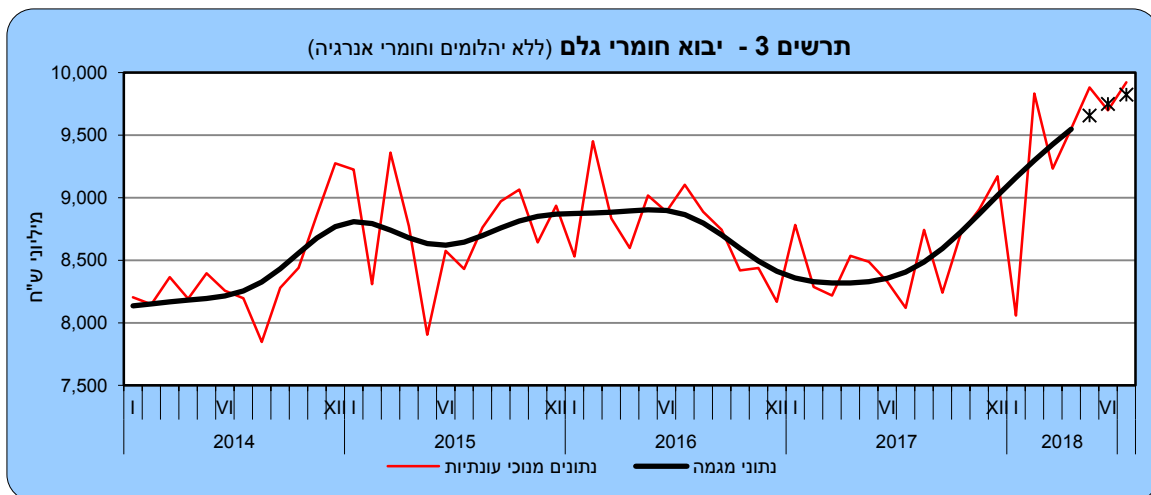
יבוא הסחורות ביולי 2018, הסתכם כאמור ב-27.0 מיליארד ש"ח. מתוכם 41% מסכום זה היה יבוא חומרי גלם (למעט יהלומים וחומרי אנרגיה), 20% יבוא מוצרי צריכה, 15% יבוא מכונות ציוד וכלי תחבורה יבשתיים להשקעות ו-24% הנותרים יבוא יהלומים, חומרי אנרגיה, אניות ומטוסים.

³ שערי חליפין ממוצעים, מקור בנק ישראל.



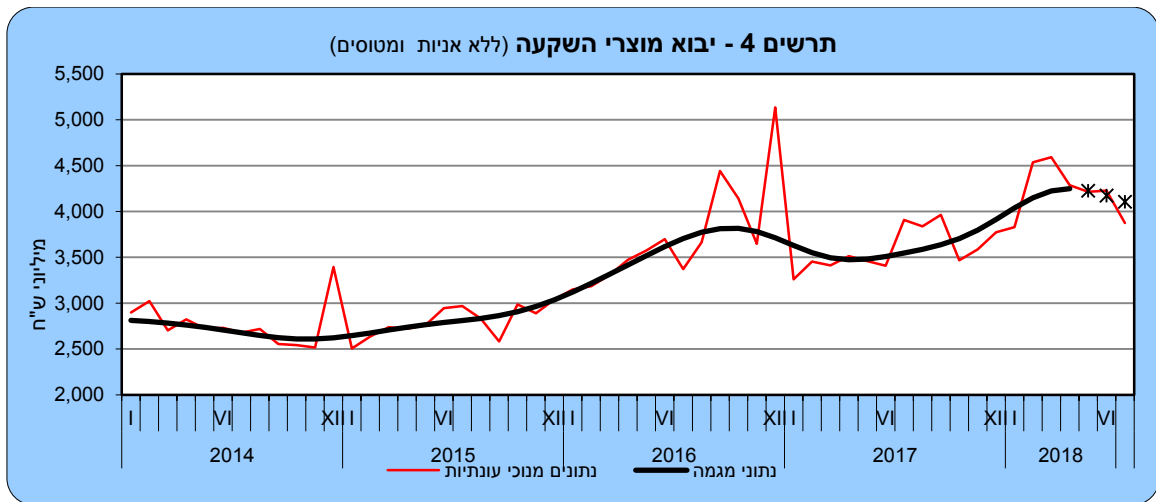
* שלוש הנקודות האחרונות של המגמה עשויות להשתנות במידה ניכרת

יבוא חומרי גלם (למעט יהלומים וחומרי אנרגיה) עלה על פי נתוני המגמה, ב-12.1% במאי-יולי 2018. זאת, בהמשך לעלייה של 17.9% בפברואר-אפריל 2018. פירוט לפי קבוצות מראה כי **יבוא בדים וחומרים** עלה ב-33.1% בחישוב שנתי (עלייה של 2.4% בממוצע לחודש) **ויבוא גומי ופלסטיקה** עלה ב-15.9% בחישוב שנתי. לעומת זאת, **ירד יבוא ברזל ופלדה** ב-7.4%.



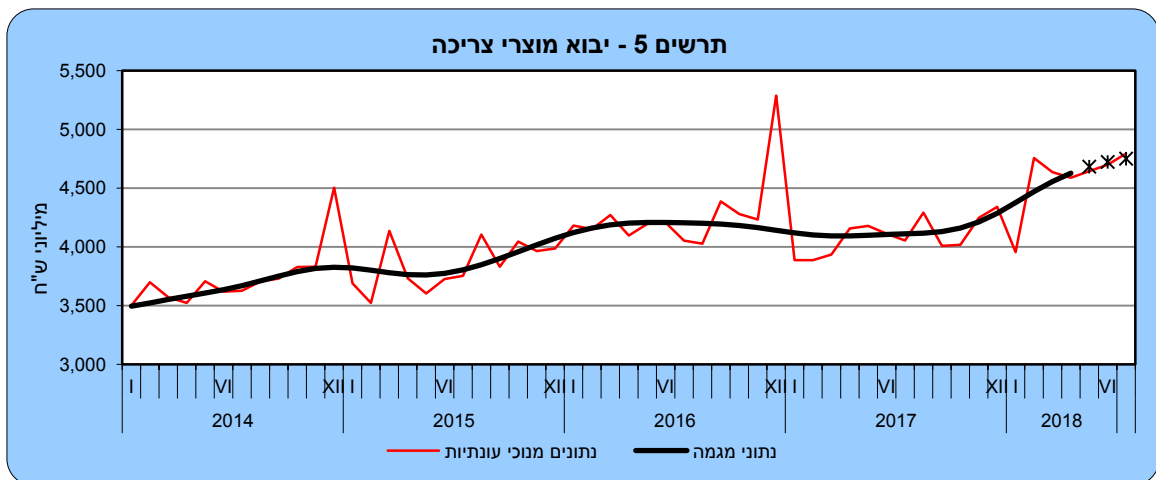
* שלוש הנקודות האחרונות של המגמה עשויות להשתנות במידה ניכרת

נתוני המגמה מצביעים על ירידה **ביבוא מוצרי השקעה** (למעט אניות ומטוסים) שירד ב-12.7% בחישוב שנתי בחודשים מאי-יולי 2018. זאת, לאחר עלייה של 23.1% בחישוב שנתי בפברואר-אפריל 2018 (עלייה של 1.7% בממוצע לחודש). **יבוא מכונות וציוד** (המהווה כ-60% מיבוא מוצרי השקעה) ירד ב-1.5% בחישוב שנתי. **יבוא כלי תחבורה להשקעה** ירד ב-25.4% בחישוב שנתי (ירידה של 2.4% בממוצע לחודש).



* שלוש הנקודות האחרונות של המגמה עשויות להשתנות במידה ניכרת

בחודשים מאי-יולי 2018 עלה **יבוא מוצרי צריכה**, על פי נתוני המגמה, ב-11.1% בחישוב שנתי, זאת בהמשך לעלייה של 25.1% בחישוב שנתי בפברואר-אפריל 2018 (עלייה של 1.9% בממוצע לחודש). **יבוא מוצרים לצריכה שוטפת** (תרופות, מזון ומשקאות, הלבשה והנעלה) עלה במאי-יולי 2018 ב-24.7% בחישוב שנתי (עלייה של 1.8% בממוצע לחודש). עיקר העלייה הייתה **ביבוא הלבשה והנעלה**.

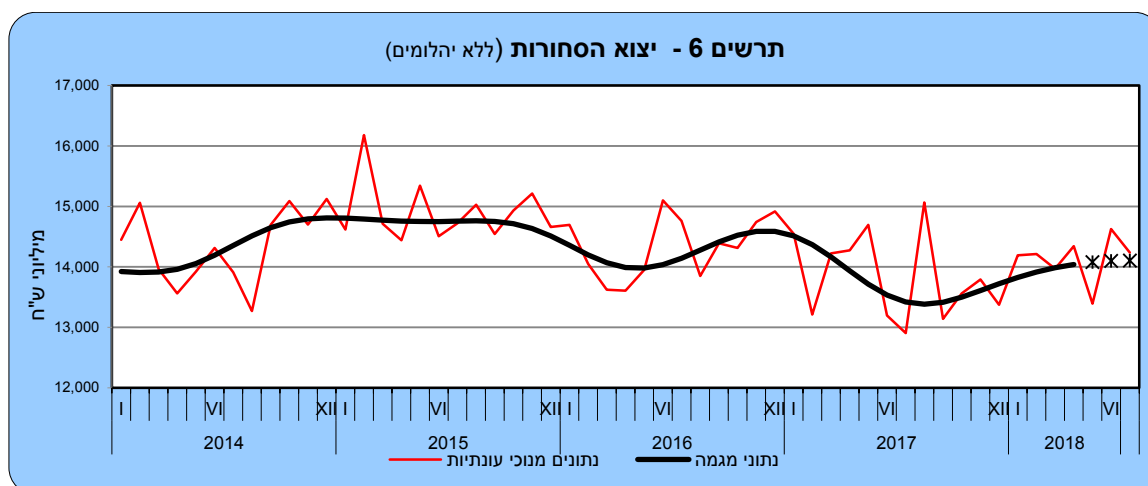


* שלוש הנקודות האחרונות של המגמה עשויות להשתנות במידה ניכרת

יבוא מוצרים בני קיימה (ריהוט, מוצרי חשמל ביתיים וכלי תחבורה) ירד ב-8.0% בחישוב שנתי במאי-יולי 2018. עיקר הירידה הייתה **ביבוא כלי תחבורה**. **יבוא יהלומים** (גולמיים ומלוטשים נטו) הסתכם בחודשים ינואר-יולי 2018 ב-12.0 מיליארד ש"ח, לעומת 12.3 מיליארד ש"ח בחודשים המקבילים של שנת 2017. **יבוא חומרי אנרגיה** (דלק גולמי, תזקיקים ופחם), הסתכם בשבעת החודשים הראשונים של השנה ב-21.3 מיליארד ש"ח, גבוה ב-41.6% בהשוואה לאותם חודשים אשתקד.

יצוא הסחורות

יצוא הסחורות הסתכם בחודש יולי 2018 ב-15.2 מיליארד ש"ח. 88% מסכום זה היה יצוא תעשייתי, כרייה וחציבה (למעט יהלומים). 11% יצוא יהלומים ו-1% יצוא חקלאי, ייעור ודיג.

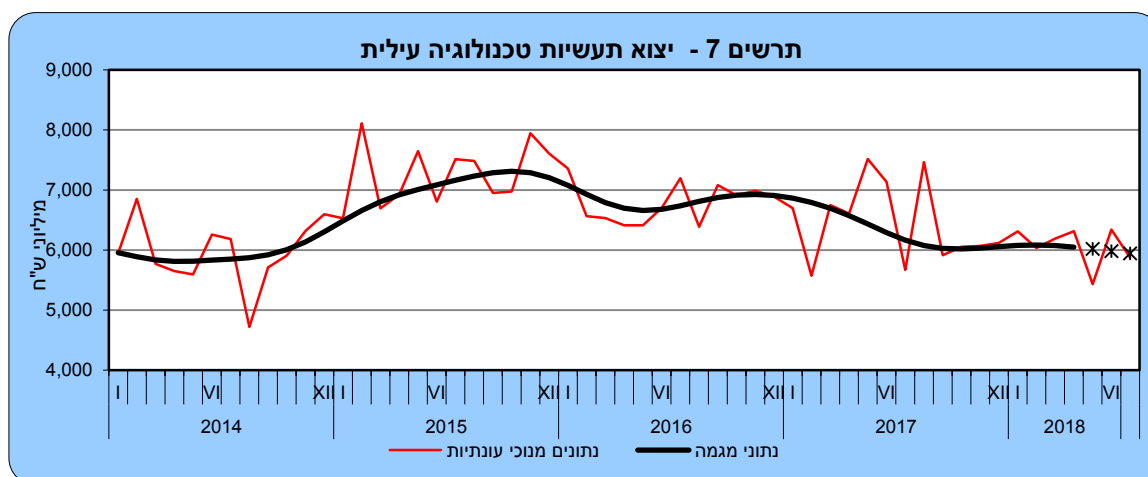


* שלוש הנקודות האחרונות של המגמה עשויות להשתנות במידה ניכרת

היצוא התעשייתי, כרייה וחציבה (למעט יהלומים) עלה, על פי נתוני המגמה במאי-יולי 2018, ב-3.2% בחישוב שנתי. זאת, בהמשך לעלייה של 6.6% בחישוב שנתי, בחודשים פברואר-אפריל 2018.

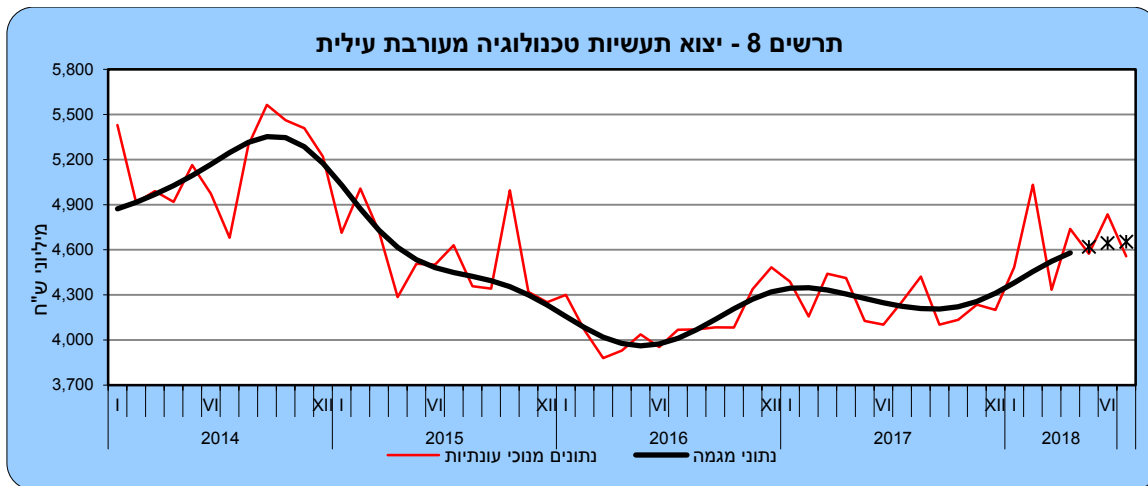
פירוט נתוני המגמה של היצוא התעשייתי לפי העוצמה הטכנולוגית:

יצוא תעשיות טכנולוגיה עילית (המהווה כ-44% מכלל היצוא התעשייתי למעט יהלומים) ירד במאי-יולי 2018, על פי נתוני המגמה, ב-6.8% בחישוב שנתי. זאת, בהמשך לירידה של 1.7% בחישוב שנתי בפברואר-אפריל 2018. נתוני היצוא לפי ענף מצביעים על ירידה של 9.6% ביצוא ענף מחשבים, מכשור אלקטרוני ואופטי וציוד רפואי.

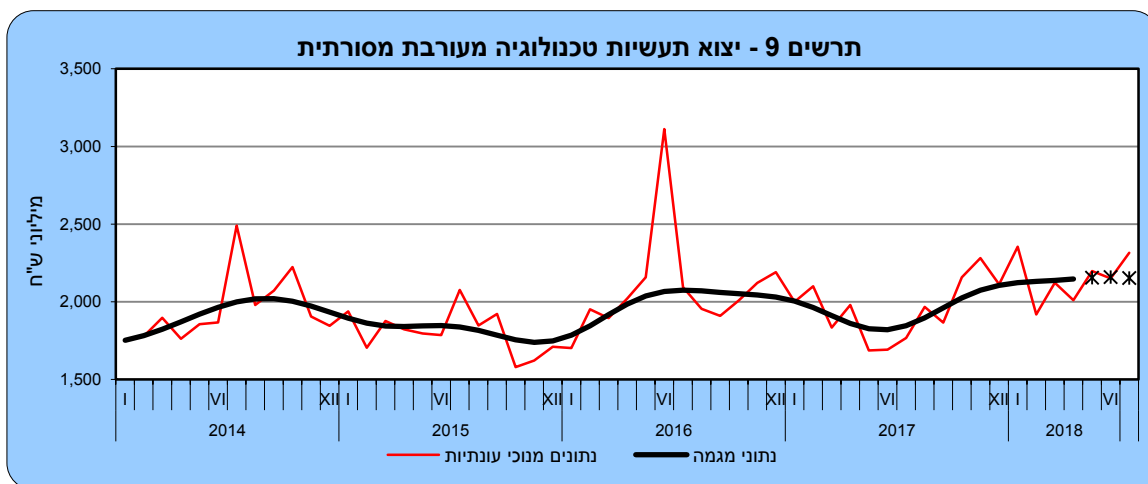


* שלוש הנקודות האחרונות של המגמה עשויות להשתנות במידה ניכרת

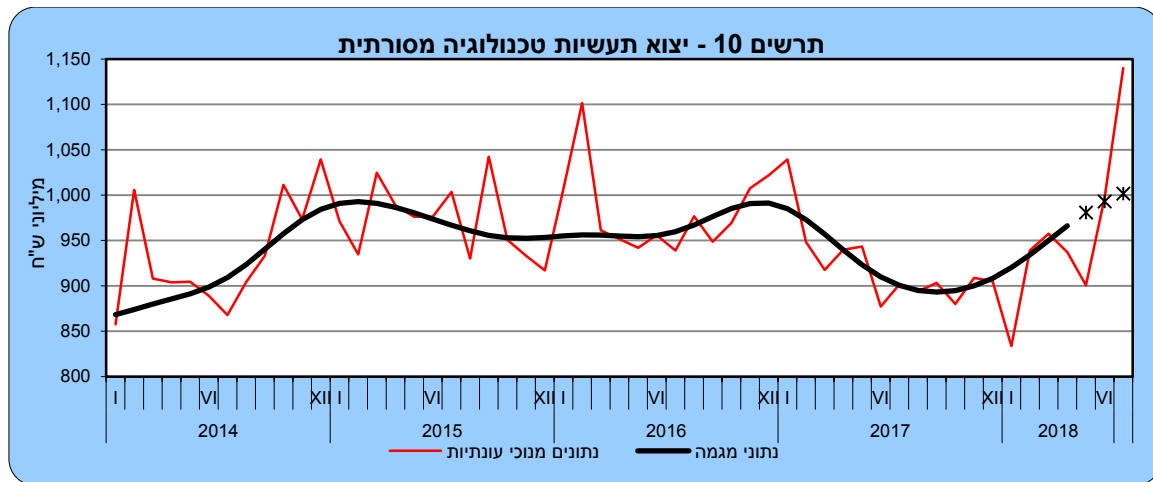
יצוא תעשיות טכנולוגיה מעורבת עילית (33% מכלל היצוא התעשייתי) עלה, על פי נתוני המגמה, ב-6.7% בחישוב שנתי במאי-יולי 2018. זאת, בהמשך לעלייה של 19.4% בחישוב שנתי בפברואר-אפריל 2018.



* שלוש הנקודות האחרונות של המגמה עשויות להשתנות במידה ניכרת
יצוא תעשיות טכנולוגיה מעורבת מסורתית (16% מכלל היצוא התעשייתי) עלה בשלושת החודשים האחרונים ב-1.3% בחישוב שנתי. זאת, בהמשך לעלייה של 4.5% בחישוב שנתי, בחודשים פברואר-אפריל 2018. נתוני היצוא לפי ענף מצביעים על עלייה של 16.1% בחישוב שנתי **ביצוא ענף תעשיות מתכות בסיסיות**.



* שלוש הנקודות האחרונות של המגמה עשויות להשתנות במידה ניכרת
 בחודשים מאי-יולי 2018 **יצוא תעשיות טכנולוגיה מסורתית** (7% מכלל היצוא התעשייתי) עלה בשלושת החודשים האחרונים ב-15.6% בחישוב שנתי, בהמשך לעלייה של 21.6% בחישוב שנתי בחודשים פברואר-אפריל 2018 (עלייה של 1.6% בממוצע בחודש). נתוני היצוא לפי ענף מצביעים על עלייה של 52.1% **ביצוא ענף ייצור מוצרי מזון, משקאות ומוצרי טבק** (עלייה של 3.6% בממוצע לחודש).



* שלוש הנקודות האחרונות של המגמה עשויות להשתנות במידה ניכרת
יצוא יהלומים נטו (מלוטשים וגולמיים) הסתכם בינואר-יולי 2018, לפי נתונים מקוריים, ב-15.0 מיליארד ש"ח, לעומת 15.8 מיליארד ש"ח בחודשים המקבילים בשנת 2017.
היצוא החקלאי, **ייעור ודיג** הסתכם בינואר-יולי 2018 ב-2.7 מיליארד ש"ח - (נתונים מקוריים) ירידה של 8.3% בהשוואה לחודשים המקבילים ב-2017. **יצוא גידול הדרים** ירד ב-21.5% באותה תקופה.
 * ההודעה לעיתונות הבאה "סחר חוץ של ישראל- סחורות" תפורסם ב-17 בספטמבר 2018.

- [לפרסומים נוספים בנושא סחר חוץ](#)
- [להגדרות והסברים](#)