

# הודעה לתקשורת

אתר: [www.cbs.gov.il](http://www.cbs.gov.il) דוא"ל: [info@cbs.gov.il](mailto:info@cbs.gov.il) פקס: 02-6521340

ירושלים ד אלול, תשע"ח  
15 באוגוסט 2018  
241/2018

## מדדי מחירי תשומות - יולי 2018

- עליה של 0.3% במדד מחירי תשומה בבנייה למגורים יולי 2018
- עליה של 0.5% במדד מחירי תשומה בבנייה למסחר ולמשרדים ביולי 2018
- עליה של 0.6% במדד מחירי תשומה בסלילה וגישור ביולי 2018
- עליה של 2.0% במדד מחירי תשומה בחקלאות ביולי 2018
- עליה של 3.6% במדד מחירי תשומה באוטובוסים של כלל האוכלוסייה ביולי 2018
- עליה של 0.5% במדד מחירי תשומה באוטובוסים של זכייניות ביולי 2018
- ירידה של 1.0% במדד מחירי תשומה באוטובוסים זעירים ביולי 2018

לפרסום מיום ד', ד' אלול תשע"ח, 15 אוגוסט 2018 בשעה 18:30

Please note: This Press Release is for Publication After

18:30 Pm on Wednesday, August 15, 2018

כתבה עידית אופק, ראש תחום מדדי מחירי תשומות  
לקבלת הסברים ניתן לפנות אל יחידת הדוברות בטל' 026527845

## עלייה של 0.3% במדד מחירי תשומה בבנייה למגורים ביולי 2018

### Increase of 0.3% in the Price Index of Input in Residential Building, July 2018

מדד מחירי תשומה בבנייה למגורים עלה בחודש יולי 2018 ב-0.3% והגיע ל-112.9 נקודות לעומת 112.6 נקודות בחודש קודם (הבסיס: יולי 2011 = 100.0 נקודות).

מדד מחירי תשומה בבנייה למגורים ללא שכר עבודה עלה אף הוא ב-0.3%.

ב-12 החודשים האחרונים (יולי 2018 לעומת יולי 2017) עלה מדד מחירי תשומה בבנייה למגורים ב-2.8% בעיקר בשל העלייה במחירי שכר העבודה ב-3.2%. המדד ללא שכר עבודה עלה ב-2.6% בתקופה זו.

#### חומרים ומוצרים

בחודש יולי 2018 עלה מדד מחירי חומרים ומוצרים ב-0.4%.

מבין החומרים והמוצרים עלו במיוחד מחירי ברזל לבנייה (ב-4.3%), רשתות ברזל (ב-3.0%), צבעים (ב-2.2%), חצץ (ב-2.0%), חומרי מחצבה אחרים כגון: מצע א' וכו' (ב-1.5%) ואבן (ב-1.1%). לעומת זאת ירדו מחירי מוצרים למיזוג אויר (ב-1.9%).

#### שכירת ציוד ורכב והוצאות כלליות

מדד מחירי שכירת ציוד ורכב עלה בחודש יולי 2018 ב-0.2% ומדד הוצאות כלליות נותר ללא שינוי.

#### שכר עבודה

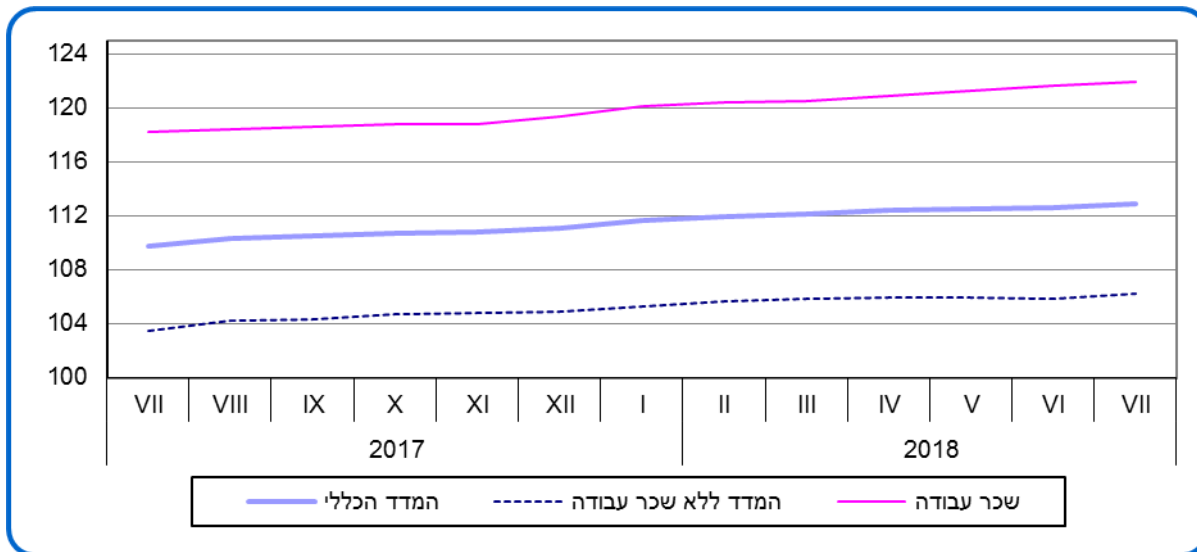
מדד מחירי שכר עבודה המשולם עבור המועסקים בענף עלה בחודש יולי 2018 ב-0.2%.

#### מדד מחירי תשומה בבנייה למגורים, לפי פרקי הבנייה

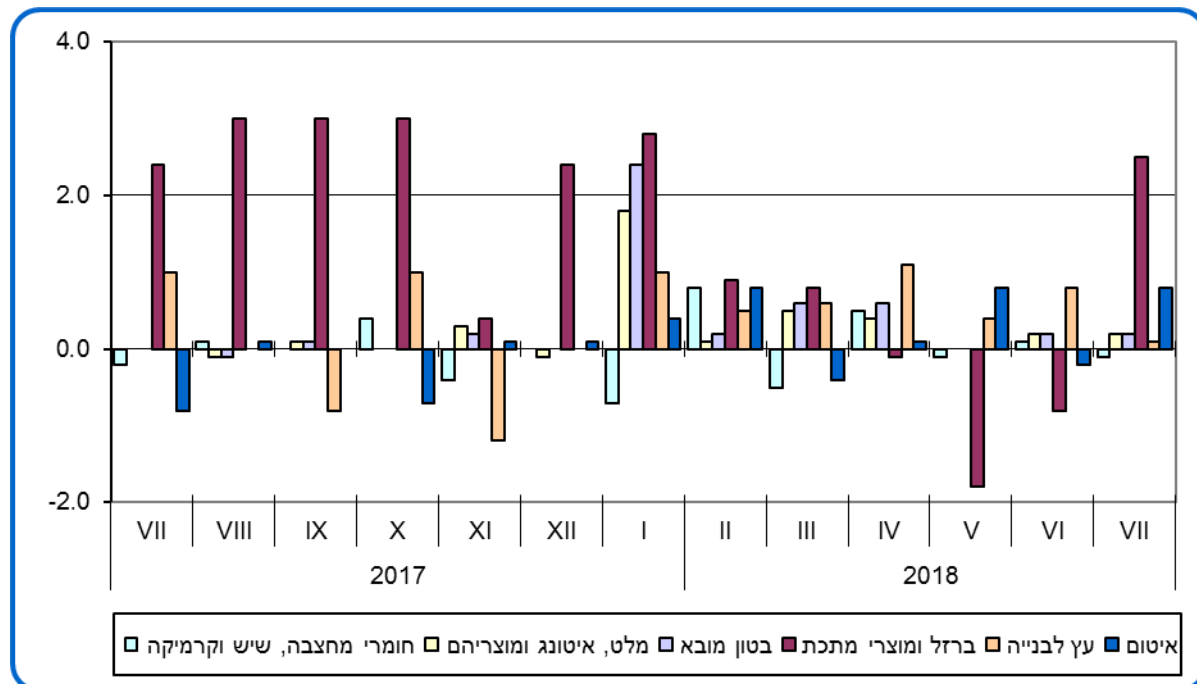
מבין השינויים במדדים של פרקי הבנייה בחודש יולי 2018, יש לציין עליית מחירים של 0.8% בפרק גמר. לעומת זאת ירד המדד לפרק מיזוג ב-0.7%.

בשאר פרקי הבנייה נרשמו תנודות מחירים של עד 0.5%.

**תרשים 1.- מדד מחירי תשומה בבניה למגורים, אחוזי שינוי בחודש יולי 2018**



**תרשים 2.- מדד מחירי תשומה בבניה למגורים - מדדים נבחרים**

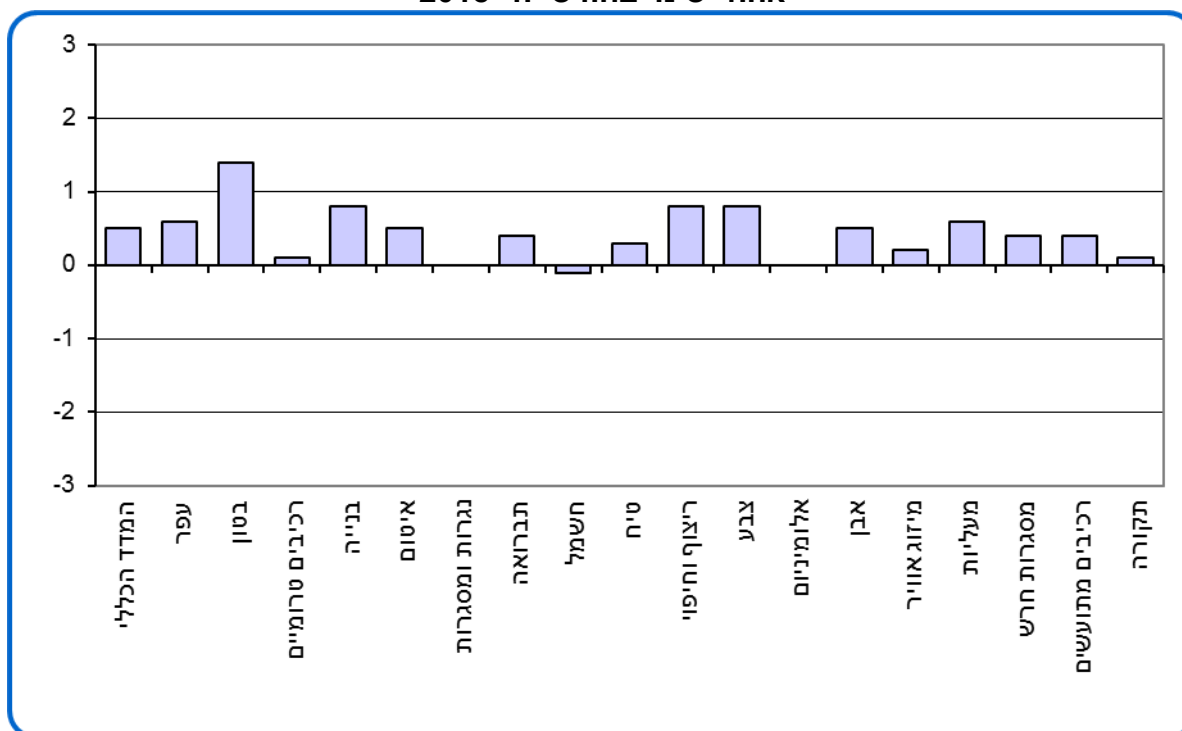


## עלייה של 0.5% במדד מחירי תשומה בבנייה למסחר ולמשרדים ביולי 2018

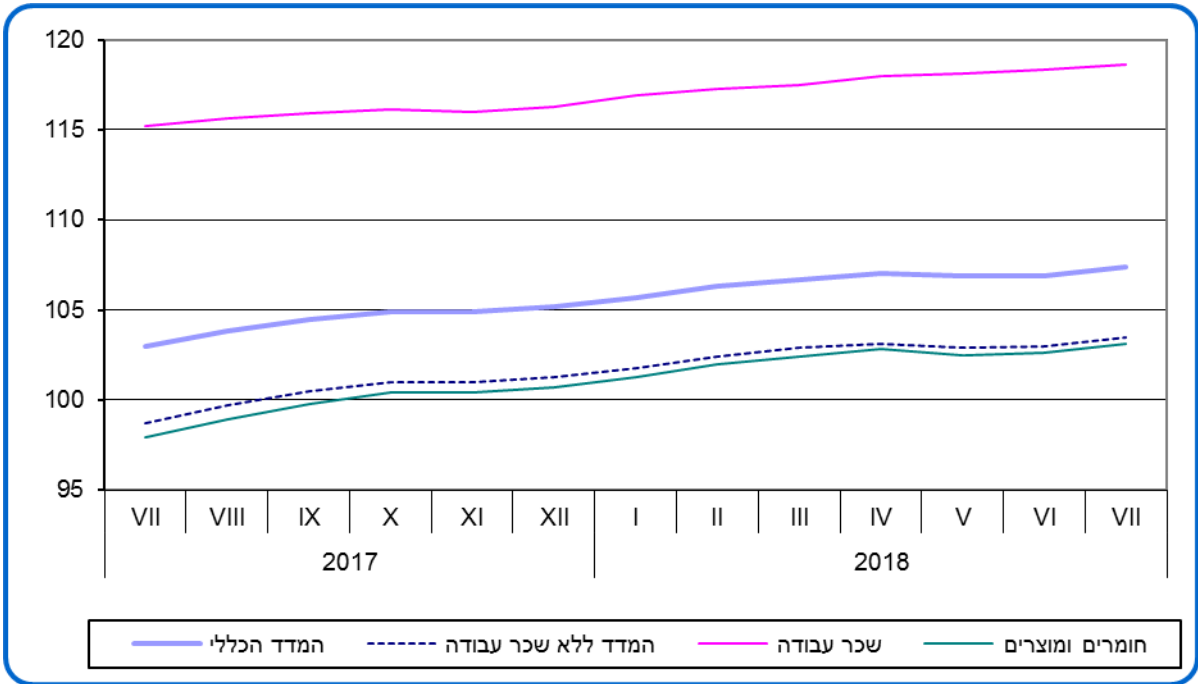
### Increase of 0.5% in the Price Index of Input in Construction of Commercial Building and Offices, July 2018

מדד מחירי תשומה בבנייה למסחר ולמשרדים עלה בחודש יולי 2018 ב-0.5% והגיע ל-107.4 נקודות לעומת 106.9 נקודות בחודש קודם (על בסיס ינואר 2012 = 100.0 נקודות). מבין השינויים במדדים של פרקי הבנייה בחודש יולי 2018, יש לציין עליות מחירים של 1.4% בפרק בטון, 0.8% בכל אחד מהפרקים בנייה, ריצוף וחיפוי וצבע ו-0.6% בפרק מעליות ודרגנועים. בשאר פרקי הבנייה נרשמו תנודות מחירים של עד 0.5%.

**תרשים 3.- מדד מחירי תשומה בבנייה למסחר ולמשרדים, לפי פרקי עבודה אחוזי שינוי בחודש יולי 2018**



**תרשים 4. - מדד מחירי תשומה בבניה למסחר ולמשרדים - מדדים נבחרים**



## עלייה של 0.6% במדד מחירי תשומה בסלילה וגישור ביולי 2018

### Increase of 0.6% in the Price Index of Input in Road Construction and Bridging, July 2018

מדד מחירי תשומה בסלילה וגישור עלה בחודש יולי 2018 ב-0.6% והגיע ל-124.0 נקודות לעומת 123.2 נקודות בחודש הקודם (על בסיס ינואר 2010 = 100.0 נקודות).

מדד מחירי תשומה בסלילה ללא גישור עלה בחודש יולי 2018 ב-0.6%.

ב-12 החודשים האחרונים (יולי 2018 לעומת יולי 2017) עלה מדד מחירי תשומה בסלילה וגישור ב-4.5% והמדד ללא גישור עלה ב-3.2% באותה תקופה.

#### חומרים

בחודש יולי 2018 נרשמו עליות מחירים בולטות במיוחד במחירי אבני שפה ותיחום ואביזרי סימון שונים (ב-4.8% כל אחד), מוטות ורשתות פלדה ואביזרי מתכת שונים (ב-4.1%), חומרי מחצבה אחרים כגון: שברי אבן ופסולת מחצבה (ב-2.2%), צבעים (ב-1.5%), מצע א', מצע ב', מצע ג' – סה"כ (ב-1.3%), יריעות ביטומניות ויריעות שריון קרקע (ב-1.1% כל אחד), תערובת אספלט וקורות ומקטעים לגשרים (ב-0.8% כל אחד) והובלה שכורה של חומרי המחצבה (ב-0.7%).  
לעומת זאת, חלו ירידות במחירי אביזרי תאורת כביש (ב-0.9%) ובמחירי אגו"ם (ב-0.6%).

#### שכירת ציוד

סעיף שכירת ציוד עלה ב-0.1%.

#### שכר עבודה

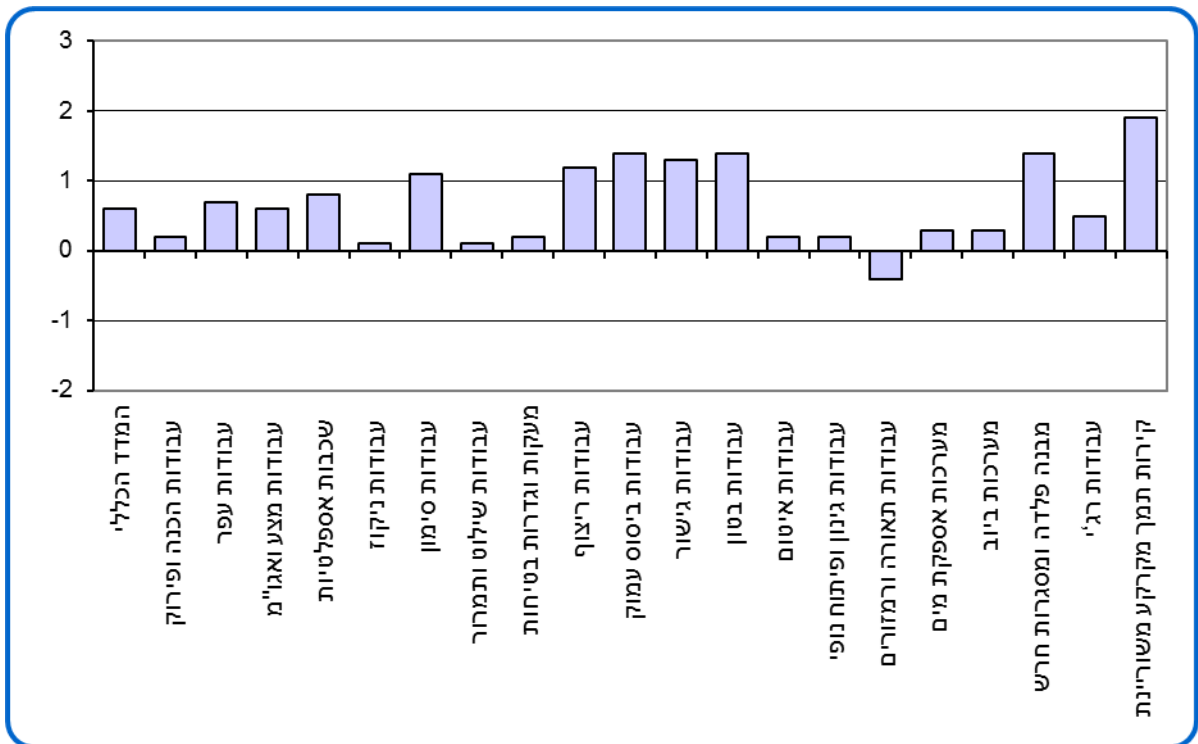
מדד שכר העבודה המשולם עבור המועסקים בענף עלה ב-0.3%.

#### מדד מחירי תשומה בסלילה וגישור, לפי פרקי עבודה

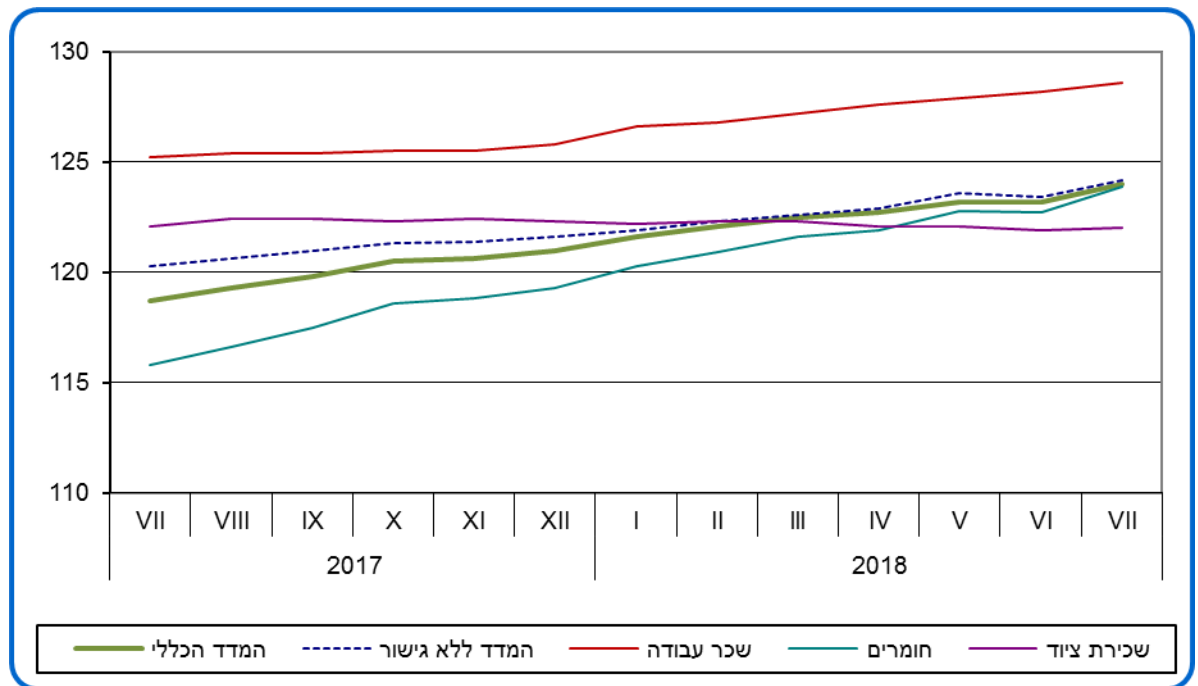
מבין השינויים במדדים של פרקי הסלילה בחודש יולי 2018 יש לציין במיוחד עליות מחירים של 1.9% בפרק קירות תמך מקרקע משורינת, 1.4% בפרקים עבודות ביסוס עמוק, עבודות בטון, מבנה פלדה ומסגרות חרש, 1.3% בפרק עבודות גישור, 1.2% בפרק עבודות ריצוף, 1.1% בפרק עבודות סימון, 0.8% בפרק שכבות אספלטיות, 0.7% בפרק עבודות עפר ו-0.6% בפרק עבודות מצע ואגו"ם.

בשאר פרקי הסלילה והגישור נרשמו תנודות מחירים של עד 0.5%.

**תרשים 5. - מדד מחירי תשומה בסלילה וגישור, לפי פרקי עבודה  
אחוזי שינוי בחודש יולי 2018**



**תרשים 6. - מדד מחירי תשומה בסלילה וגישור - מדדים נבחרים**



## עלייה של 2.0% במדד מחירי תשומה בחקלאות ביולי 2018

### Increase of 2.0% in the Price Index of Input in Agriculture, July 2018

מדד מחירי תשומה בענף החקלאות עלה בחודש יולי 2018 ב-2.0% והגיע ל-180.3 נקודות לעומת 176.7 נקודות בחודש קודם (הבסיס: ממוצע 2000=100 נקודות).

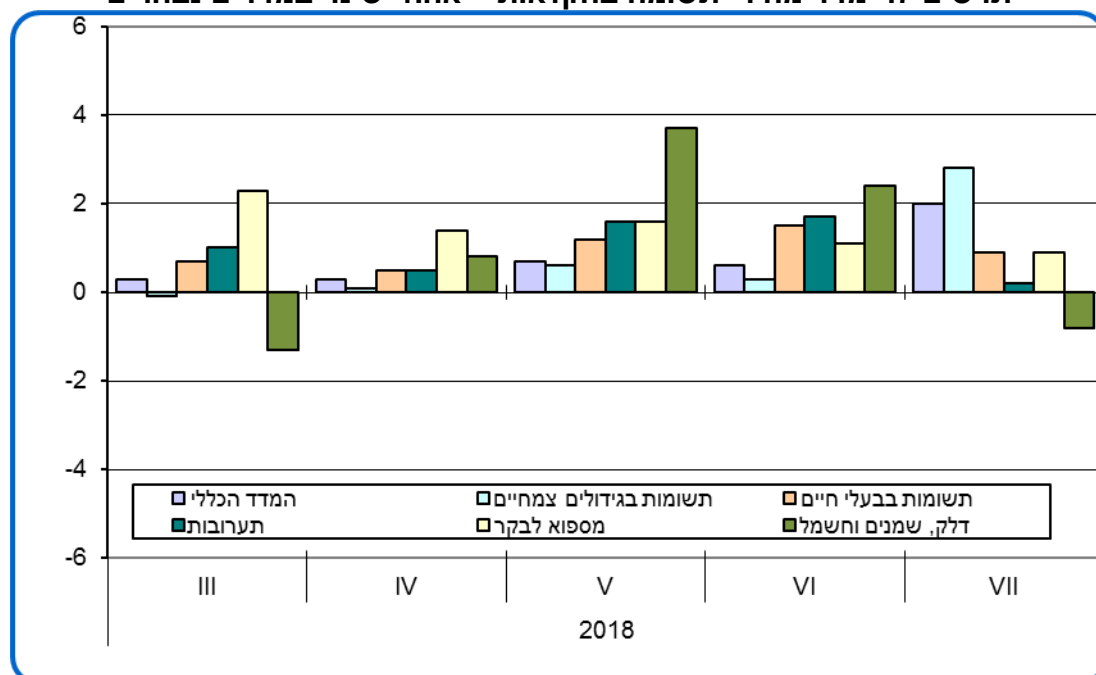
ב-12 החודשים האחרונים (יולי 2018 לעומת יולי 2017) עלה מדד מחירי תשומה בחקלאות ב-5.6% והמדד ללא שכר עבודה עלה ב-5.5%.

מדד מחירי תשומות בגידולים צמחיים עלה ב-2.8% ומדד מחירי תשומות בבעלי חיים עלה ב-0.9%. בחודש יולי 2018 עלו מחירי עלות עבודה שכירה ב-7.4%, מים ב-1.0%, שונות (הנהלת חשבונות, שירותי משרד, צרכי משרד וכו') ב-0.9%, אפרוחים ב-0.6%, מספוא לבעלי חיים ב-0.5%, דשנים וזבלים ודמי חכירה ב-0.2% כל אחד ומחירי זרעים, פקעות ושתילים, מכונות, רכב, ציוד, חלפים וכלי עבודה ומיסים ואגרות עלו ב-0.1% כל אחד.

לעומת זאת, ירדו מחירי דלק, שמנים וחשמל ב-0.8% ומחירי חומרי בנייה למבנים חקלאיים וכיסויים פלסטיים ב-0.1%.

מחירי חומרי הדברה, חומרי אריזה ואריזות, הובלה שכורה, שירותים וטרינריים ותרופות וביטוח נותרו בחודש יולי 2018 ללא שינוי.

תרשים 7.- מדד מחירי תשומה בחקלאות – אחוזי שינוי במדדים נבחרים





## **עלייה של 3.6% במחירי תשומה באוטובוסים לכלל האוכלוסייה ביולי 2018**

### **Increase of 3.6% in the Price Index of Input in Buses ,July 2018**

מדד מחירי תשומה באוטובוסים של כלל האוכלוסייה עלה בחודש יולי 2018 ב-3.6% והגיע ל-145.6 נקודות לעומת 140.6 נקודות בחודש הקודם (הבסיס: ינואר 2007=100.0 נקודות).

ב-12 החודשים האחרונים (יולי 2018 לעומת יולי 2017), עלה מדד זה ב-13.0%.

בחודש יולי 2018 עלו מחירי חומרים, ציוד וכלי עבודה ב-0.9%. מחירי רכב ומחירי חלפים, תיקונים ושיפוץ רכב ב-0.2%, כל אחד ומחירי אחזקת מבנים והוצאות משרדיות ב-0.1%.

לעומת זאת, ירדו מחירי דלק, שמנים ונוזלי קירור ב-3.1% ומחירי שונות (הנהלת חשבונות, הוצאות משפטיות וכו') ב-0.1%.

מחירי מסים, אגרות, רשיונות וביטוח נותרו ללא שינוי.

מחירי התמורה למשרות שכיר עלו ב-7.9%.

### **מדד מחירי תשומה באוטובוסים של זכייניות**

מדד מחירי תשומה באוטובוסים של זכייניות עלה בחודש יולי 2018 ב-0.5% והגיע ל-156.0 נקודות לעומת 155.2 נקודות (הבסיס ינואר 2007=100.0 נקודות)

### **מדד מחירי תשומה באוטובוסים זעירים ציבוריים**

מדד מחירי תשומה באוטובוסים זעירים ציבוריים ירד בחודש יולי 2018 ב-1.0% והגיע ל-142.8 נקודות לעומת 144.2 נקודות בחודש קודם (על בסיס ינואר 2008=100 נקודות).

תרשים 8.- אחוזי שינוי במדדים נבחרים

