

הודעה לתקשורת

אתר: www.cbs.gov.il דוא"ל: info@cbs.gov.il פקס: 02-6521340

ירושלים ה תשרי, תשע"ט
14 בספטמבר 2018
273/2018

מדדי מחירי תשומות - אוגוסט 2018

- עליה של 0.2% במדד מחירי תשומה בבנייה למגורים באוגוסט 2018
- עליה של 0.1% במדד מחירי תשומה בבנייה למסחר ולמשרדים באוגוסט 2018
- עליה של 0.2% במדד מחירי תשומה בסלילה וגיבור באוגוסט 2018
- עליה של 0.3% במדד מחירי תשומה בחקלאות באוגוסט 2018
- עליה של 0.5% במדד מחירי תשומה באוטובוסים של כלל האוכלוסייה באוגוסט 2018
- עליה של 0.8% במדד מחירי תשומה באוטובוסים של זכייניות באוגוסט 2018
- עליה של 0.7% במדד מחירי תשומה באוטובוסים זעירים באוגוסט 2018

לפרסום מיום ו', ה' תשרי תשע"ט, 14 ספטמבר 2018 בשעה 14:30

Please note: This Press Release is for Publication After
14:30 Pm on Friday, Septembert 14, 2018

כתבה עידית אופק, ראש תחום מדדי מחירי תשומות
לקבלת הסברים ניתן לפנות אל יחידת הדוברות בטל' 026527845

עלייה של 0.2% במדד מחירי תשומה בבנייה למגורים באוגוסט 2018

Increase of 0.2% in the Price Index of Input in Residential Building, August 2018

מדד מחירי תשומה בבנייה למגורים עלה בחודש אוגוסט 2018 ב-0.2% והגיע ל-113.1 נקודות לעומת 112.9 נקודות בחודש קודם (הבסיס: יולי 2011 = 100.0 נקודות).

מדד מחירי תשומה בבנייה למגורים ללא שכר עבודה עלה ב-0.1%.

ב-12 החודשים האחרונים (אוגוסט 2018 לעומת אוגוסט 2017) עלה מדד מחירי תשומה בבנייה למגורים ב-2.5% בשל העלייה במחירי שכר העבודה ב-3.2%. המדד ללא שכר עבודה עלה ב-2.0% בתקופה זו.

חומרים ומוצרים

בחודש אוגוסט 2018 עלה מדד מחירי חומרים ומוצרים ב-0.1%.

מבין החומרים והמוצרים עלו במיוחד מחירי שיש (ב-1.5%) מוצרי איטום (ב-1.0%) ומחירי מחיצות מתועשות ומוצרי מתכת אחרים (ב-0.7%, כל אחד).

לעומת זאת ירדו מחירי מוצרים למיזוג אויר (ב-2.8%), חצץ (ב-1.4%) וחול לסוגיו (ב-0.9%).

שכירת ציוד ורכב והוצאות כלליות

מדד מחירי שכירת ציוד ורכב ירד בחודש אוגוסט 2018 ב-0.1% ומדד הוצאות כלליות עלה ב-0.2%.

שכר עבודה

מדד מחירי שכר עבודה המשולם עבור המועסקים בענף עלה בחודש אוגוסט 2018 ב-0.2%.

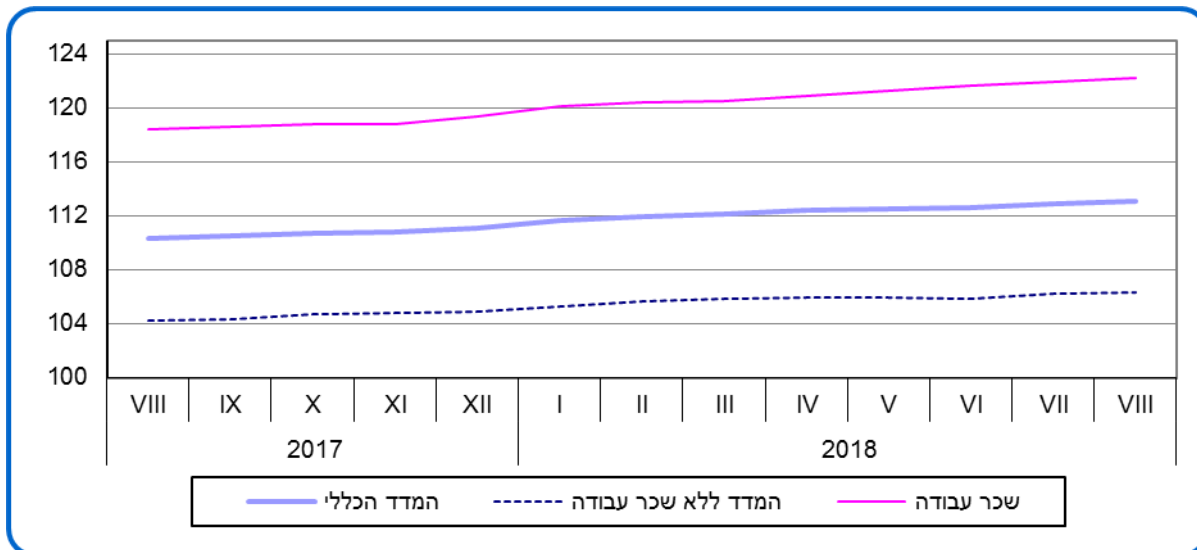
מדד מחירי תשומה בבנייה למגורים, לפי פרקי הבנייה

מבין השינויים במדדים של פרקי הבנייה בחודש אוגוסט 2018, יש לציין עליית מחירים של 0.7% בפרק ריצוף וחיפוי.

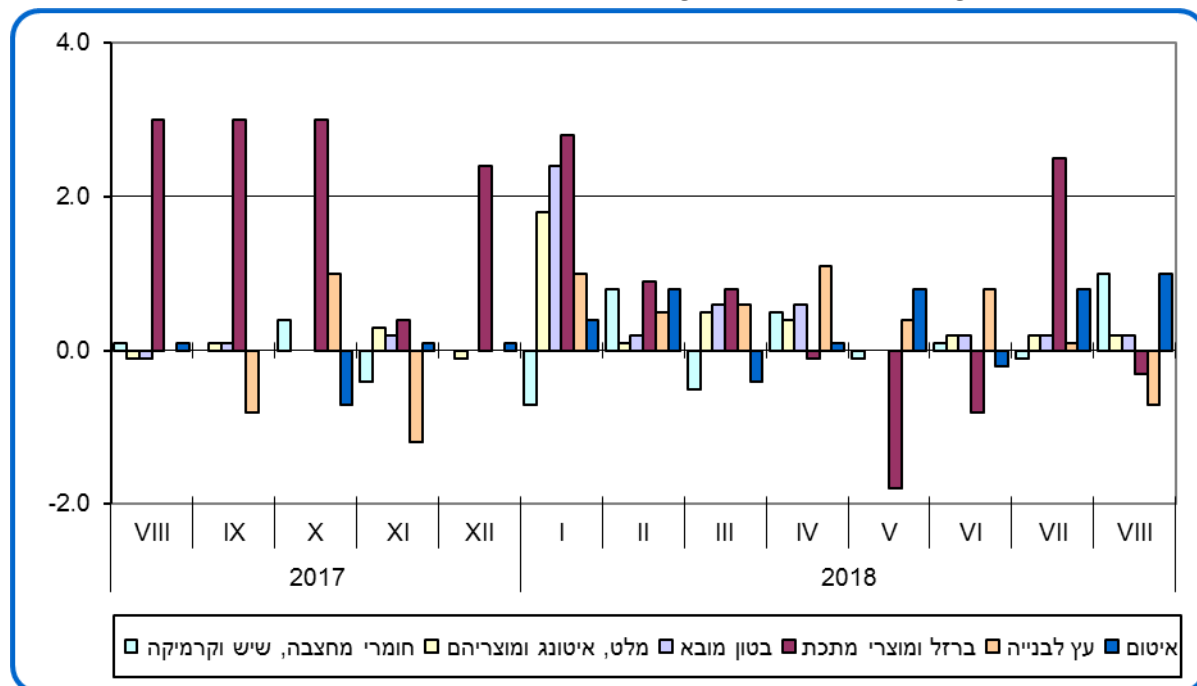
לעומת זאת ירד המדד לפרק מיזוג ב-0.8%.

בשאר פרקי הבנייה בחודש אוגוסט 2018 נרשמו תנודות מחירים של עד 0.5%.

**תרשים 1.- מדד מחירי תשומה בבניה למגורים,
אחוזי שינוי בחודש אוגוסט 2018**



תרשים 2.- מדד מחירי תשומה בבניה למגורים - מדדים נבחרים



עלייה של 0.1% במדד מחירי תשומה בבנייה למסחר ולמשרדים באוגוסט 2018

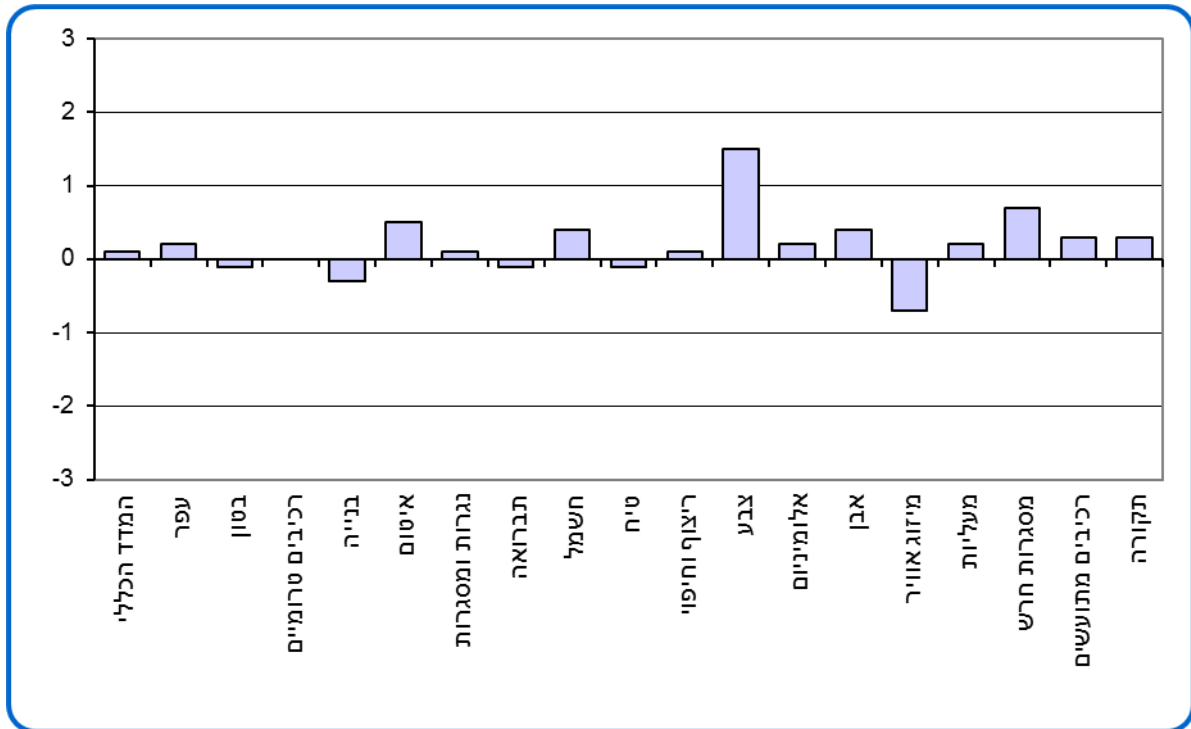
Increase of 0.1% in the Price Index of Input in Construction of Commercial Building and Offices, August 2018

מדד מחירי תשומה בבנייה למסחר ולמשרדים עלה בחודש אוגוסט 2018 ב-0.1% והגיע ל-107.5 נקודות לעומת 107.4 נקודות בחודש קודם (על בסיס ינואר 2012 = 100.0 נקודות).
מבין השינויים במדדים של פרקי הבנייה בחודש אוגוסט 2018, יש לציין עליית מחירים של 1.5% בפרק צבע ו-0.7% בפרק מסגרות חרש.

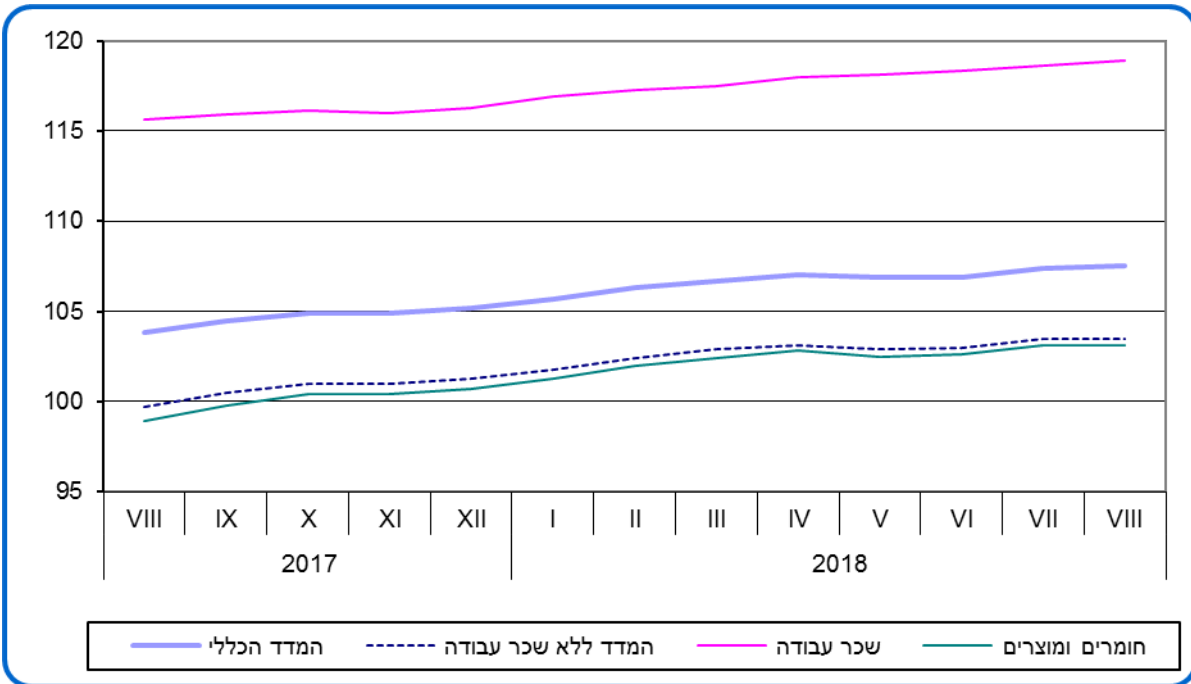
לעומת זאת ירד המדד לפרק מיזוג אויר ב-0.7%.

בשאר פרקי הבנייה נרשמו תנודות מחירים של עד 0.5%.

תרשים 3. - מדד מחירי תשומה בבניה למסחר ולמשרדים, לפי פרקי עבודה אחוזי שינוי בחודש אוגוסט 2018



תרשים 4. - מדד מחירי תשומה בבניה למסחר ולמשרדים - מדדים נבחרים



עלייה של 0.2% במדד מחירי תשומה בסלילה וגישור באוגוסט 2018

Increase of 0.2% in the Price Index of Input in Road Construction and Bridging, August 2018

מדד מחירי תשומה בסלילה וגישור עלה בחודש אוגוסט 2018 ב-0.2% והגיע ל-124.3 נקודות לעומת 124.0 נקודות בחודש הקודם (על בסיס ינואר 2010 = 100.0 נקודות).

מדד מחירי תשומה בסלילה ללא גישור עלה בחודש אוגוסט 2018 ב-0.2%.

ב-12 החודשים האחרונים (אוגוסט 2018 לעומת אוגוסט 2017) עלה מדד מחירי תשומה בסלילה וגישור ב-4.2% והמדד ללא גישור עלה ב-3.2% באותה תקופה.

חומרים

בחודש אוגוסט 2018 נרשמו עליות מחירים בולטות במיוחד במחירי מעקה בטיחות (ב-2.3%), צינורות ניקוז (ב-2.1%), אביזרי תאורת כביש (ב-1.9%) ותאי בקרה ושוחות (ב-0.9%).

לעומת זאת, ירדו מחירי אגו"ם – אגרגטים גרוסים ומודרגים (ב-1.9%), חול לסוגיו (ב-1.5%) וצינורות אספקת מים (ב-0.9%).

שכירת ציוד

מחירי שכירת ציוד עלו ב-0.1%.

שכר עבודה

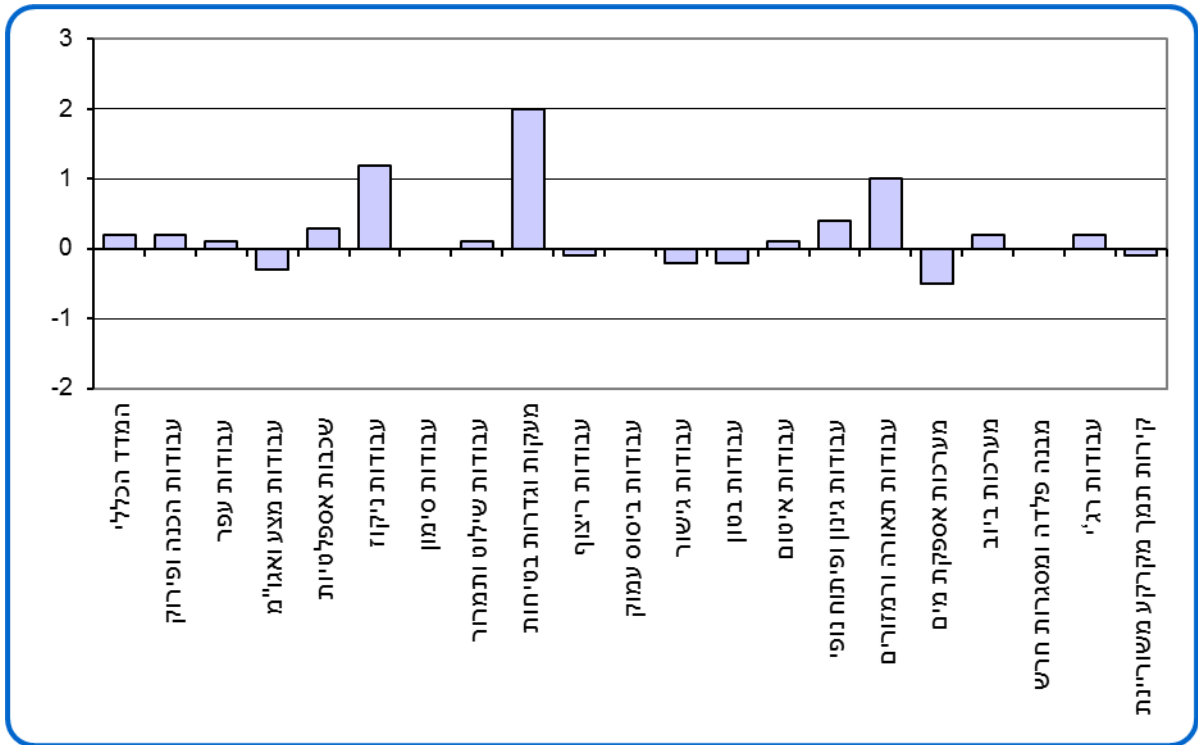
מדד מחירי שכר העבודה המשולם עבור המועסקים בענף עלה ב-0.2%.

מדד מחירי תשומה בסלילה וגישור, לפי פרקי עבודה

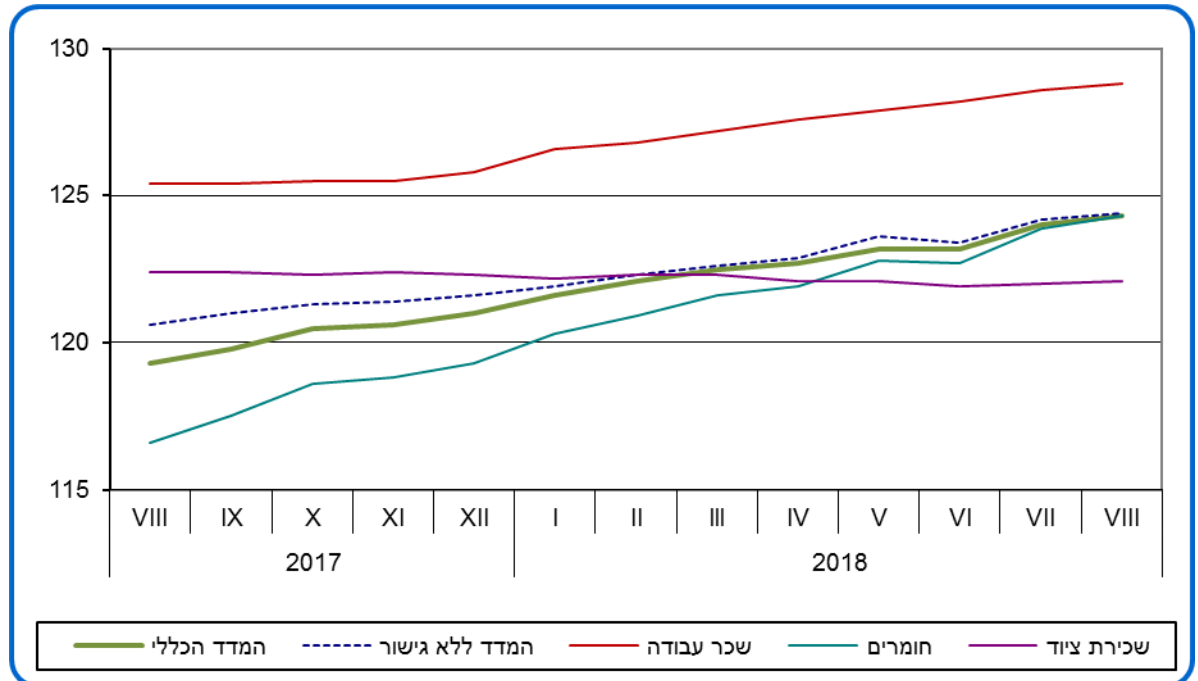
מבין השינויים במדדים של פרקי הסלילה בחודש אוגוסט 2018 יש לציין במיוחד עליות מחירים של 2.0% בפרק מעקות וגדרות בטיחות, 1.2% בפרק עבודות ניקוז ועליות מחירים של 1.0% בפרק עבודות תאורה ורמזורים.

בשאר פרקי הסלילה והגישור נרשמו תנודות מחירים של עד 0.5%.

**תרשים 5. - מדד מחירי תשומה בסלילה וגישור, לפי פרקי עבודה
אחוזי שינוי בחודש אוגוסט 2018**



תרשים 6. - מדד מחירי תשומה בסלילה וגישור - מדדים נבחרים



עלייה של 0.3% במדד מחירי תשומה בחקלאות באוגוסט 2018

Increase of 0.3% in the Price Index of Input in Agriculture, August 2018

מדד מחירי תשומה בענף החקלאות עלה בחודש אוגוסט 2018 ב-0.3% והגיע ל-180.8 נקודות לעומת 180.3 נקודות בחודש קודם (הבסיס: ממוצע 2000=100 נקודות).

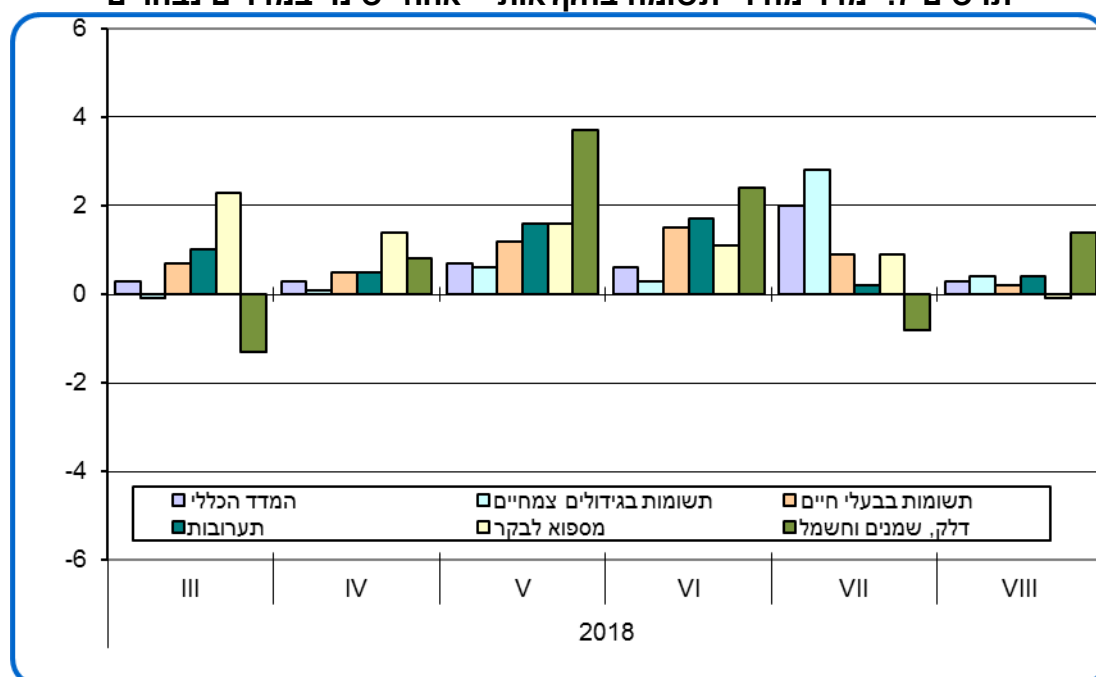
ב-12 החודשים האחרונים (אוגוסט 2018 לעומת אוגוסט 2017) עלה מדד מחירי תשומה בחקלאות ב-5.5% והמדד ללא שכר עבודה עלה גם כן ב-5.5%.

מדד מחירי תשומות בגידולים צמחיים עלה ב-0.4% ומדד מחירי תשומות בבעלי חיים עלה ב-0.2%. בחודש אוגוסט 2018 עלו מחירי דשנים זבליים ב-1.8%, דלק, שמנים וחשמל ב-1.4%, מכונות, רכב, ציוד, חלפים וכלי עבודה ב-0.6%, הובלה שכורה ב-0.4%, מספוא לבעלי חיים וחומרי אריזה ואריזות ב-0.3% כל אחד, חומרי הדברה ב-0.2% וחומרי בנייה למבנים חקלאיים וכיסויים פלסטיים ומיסים ואגרות ב-0.1% כל אחד.

לעומת זאת, ירדו מחירי אפרוחים ב-0.4%, שונות (הנהלת חשבונות, שירותי משרד, צרכי משרד וכו') ב-0.2% וזרעים, פקעות ושתילים ב-0.1%.

מחירי מים, עלות עבודה שכירה, שירותים וטרינריים ותרופות, ביטוח ודמי חכירה נותרו בחודש אוגוסט 2018 ללא שינוי.

תרשים 7.- מדד מחירי תשומה בחקלאות – אחוזי שינוי במדדים נבחרים



עלייה של 0.5% במחירי תשומה באוטובוסים לכלל האוכלוסייה באוגוסט 2018

Increase of 0.5% in the Price Index of Input in Buses,

August 2018

מדד מחירי תשומה באוטובוסים של כלל האוכלוסייה עלה בחודש אוגוסט 2018 ב-0.5% והגיע ל-146.3 נקודות לעומת 145.6 נקודות בחודש הקודם (הבסיס: ינואר 2007=100.0 נקודות).
ב-12 החודשים האחרונים (אוגוסט 2018 לעומת אוגוסט 2017), עלה מדד זה ב-12.0%.
בחודש אוגוסט 2018 עלו מחירי דלק שמנים ונוזלי קירור ב-1.6% ומחירי חלפים, תיקונים ושיפוצי רכב ב-0.3%.
לעומת זאת, ירדו מחירי חומרים, ציוד וכלי עבודה ב-0.4% ומחירי רכב ב-0.2%.
מחירי אחזקת מבנים והוצאות משרדיות, מסים, אגרות, רשיונות וביטוח ושונות (הנהלת חשבונות, הוצאות משפטיות וכו'), נותרו ללא שינוי.
מחירי התמורה למשרות שכיר עלו ב-0.3%.

מדד מחירי תשומה באוטובוסים של זכייניות

מדד מחירי תשומה באוטובוסים של זכייניות עלה בחודש אוגוסט 2018 ב-0.8% והגיע ל-157.2 נקודות לעומת 156.0 נקודות (הבסיס ינואר 2007=100.0 נקודות)

מדד מחירי תשומה באוטובוסים זעירים ציבוריים

מדד מחירי תשומה באוטובוסים זעירים ציבוריים עלה בחודש אוגוסט 2018 ב-0.7% והגיע ל-143.8 נקודות לעומת 142.8 נקודות בחודש קודם (על בסיס ינואר 2008=100 נקודות).

תרשים 8 - אחוזי שינוי במדדים נבחרים

