

הודעה לתקשורת

אתר: www.cbs.gov.il דוא"ל: info@cbs.gov.il פקס: 02-6521340

הודעה קודמת בנושא זה פורסמה ב-25 ביוני 2018

ירושלים, ז' בתשרי תשע"ט
16 בספטמבר 2018
277/2018

לוח 4 הוחלף ב-04/10/2018

מדדי מחירים בסחר חוץ - סחורות לרבעון השני של שנת 2018 שיפור של 0.5% במדד תנאי הסחר (ללא אניות, מטוסים, יהלומים וחומרי אנרגיה) Foreign Trade Price Indices in Goods - Second Quarter 2018

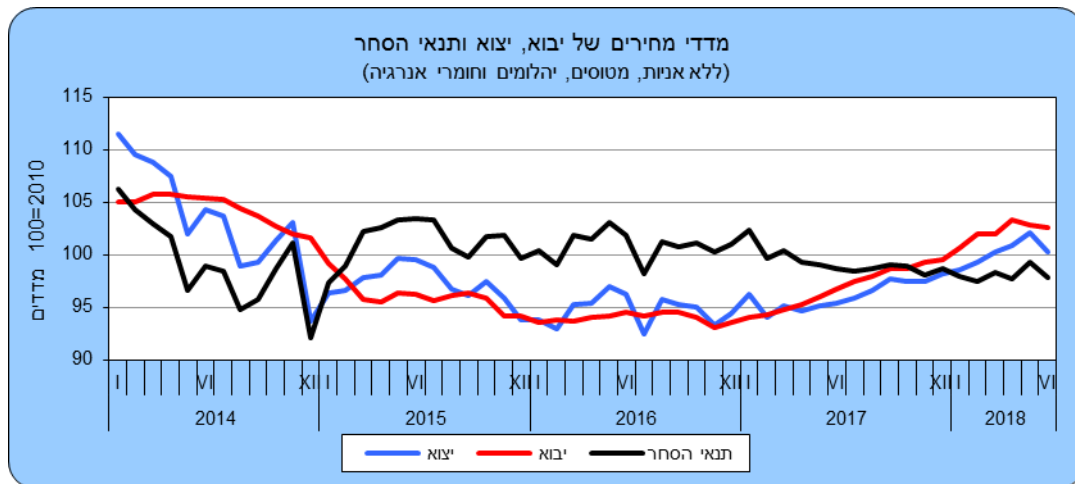
ברבעון השני של שנת 2018

- שיפור של 0.5% במדד תנאי הסחר (ללא אניות, מטוסים, יהלומים וחומרי אנרגיה), לאחר הרעה בארבעת הרבעונים הקודמים.
- נמשכת העלייה במדד מחירי יבוא הסחורות זה הרבעון השישי ברציפות.
- נמשכת העלייה במדד המחירים של יצוא ענף ייצור כימיקלים ומוצריהם זה הרבעון השביעי ברציפות.

לוחות

ברבעון השני של שנת 2018 עלה מדד מחירי יבוא הסחורות¹ (ללא אניות, מטוסים, יהלומים וחומרי אנרגיה) ב-1.3%, זה הרבעון השישי ברציפות בו חלה עלייה במדד זה. מדד מחירי יצוא הסחורות (ללא אניות, מטוסים ויהלומים) עלה ב-1.8% ברבעון השני של 2018, זה הרבעון הרביעי ברציפות בו חלה עלייה במדד זה. כתוצאה מעלייה גבוהה יותר במדד מחירי היצוא לעומת מדד מחירי היבוא - חל שיפור של 0.5% ברבעון השני של 2018 במדד תנאי הסחר (ללא אניות, מטוסים, יהלומים וחומרי אנרגיה).

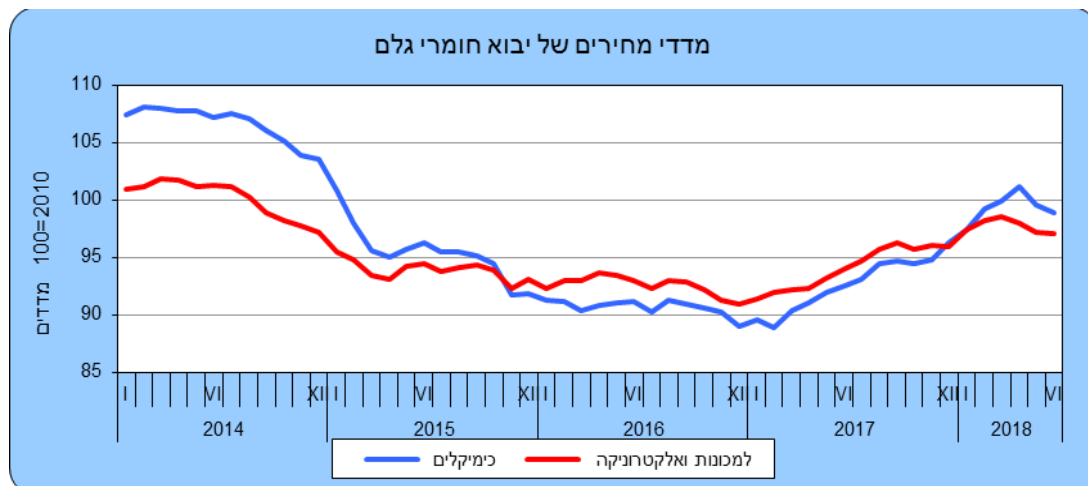
¹ יוזכר כי מדדי המחירים בסחר חוץ מחושבים בדולרים של ארצות הברית, ולכן הם מושפעים גם מהשינויים בערך הדולר לעומת המטבעות האחרים שבהם נערכות עסקאות יבוא ויצוא של הסחורות. כמו כן, ערך סחורות היבוא שלפיו מחושבים המדדים הנו ערך CIF (Cost Insurance and Freight) וערך סחורות היצוא הינו ערך FOB (Free on board). הנתונים אינם כוללים את הסחר עם הרשות הפלסטינית ואת היבוא הביטחוני. כמו כן, הנתונים אינם כוללים מדדי יצוא ויבוא של שירותים לרבות יצוא שירותי תכנה.



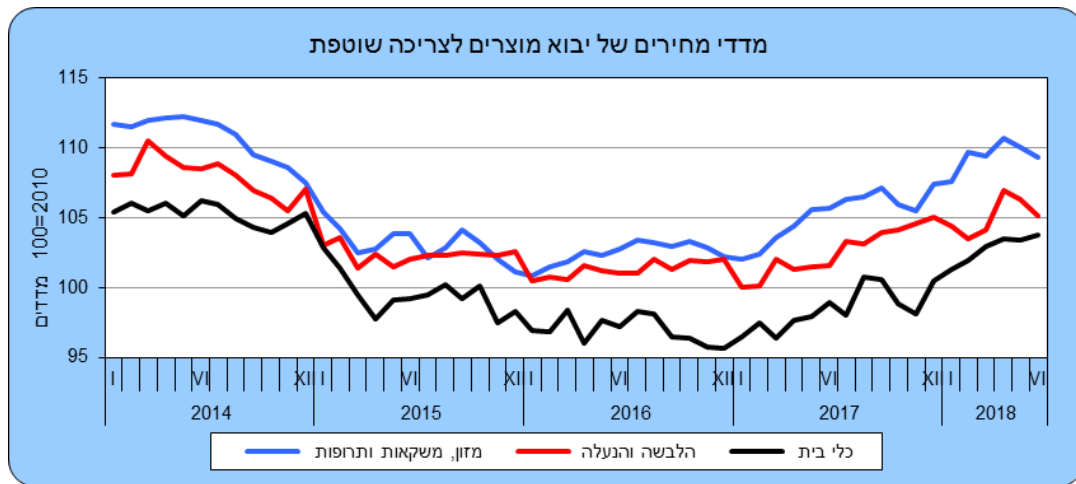
מדד מחירי היבוא - סחורות

מדד מחירי יבוא הסחורות עלה ברבעון השני של שנת 2018 ב-1.6%, בהמשך לעלייה של 2.2% זה הרבעון השישי ברציפות.

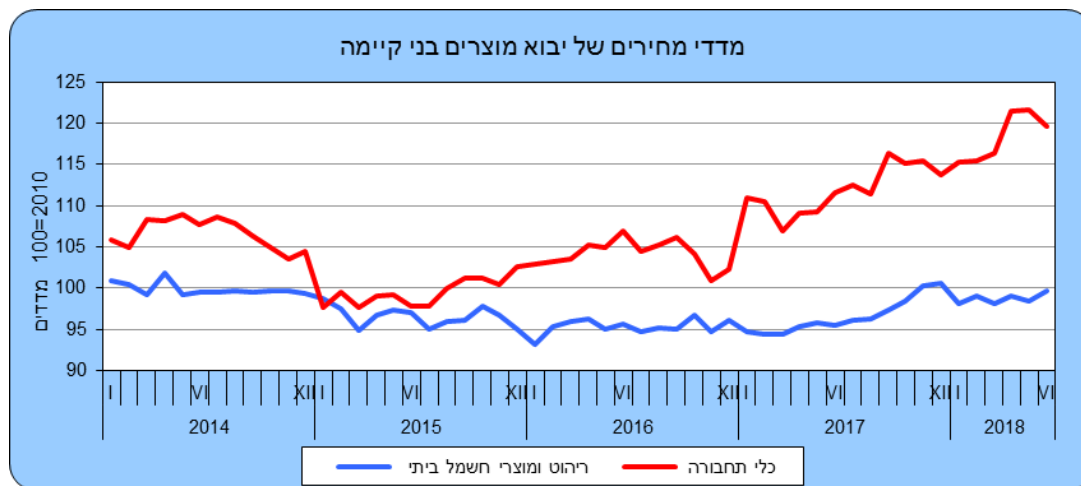
פירוט השינויים במחירי היבוא לפי ייעוד מראה שברבעון השני של 2018 מדד המחירים עלה ברוב מרכיבי היבוא: מדד המחירים של **יבוא חומרי אנרגיה** עלה ב-8.2%, מדד המחירים של **תשומות לייצור** (למעט יהלומים וחומרי אנרגיה) עלה ב-1.7%, מדד המחירים של **יבוא מוצרי צריכה** עלה ב-1.6%, מדד המחירים של **יבוא נכסי השקעה** (ללא אניות ומטוסים) נשאר ללא שינוי. לעומת זאת, מדד המחירים של **יבוא יהלומים** ירד ב-4.9%. מדד המחירים של **יבוא תשומות לייצור** (למעט יהלומים וחומרי אנרגיה) עלה כאמור ברבעון השני של שנת 2018 ב-1.7%, בהמשך לעלייה של 3.7% ברבעון הקודם. פירוט לפי קבוצות סחורות מצביע על עליות מחירים **ביבוא תשומות לחקלאות** שעלה ב-11.0% ו**ביבוא ברזל ופלדה** שעלה ב-5.9%.



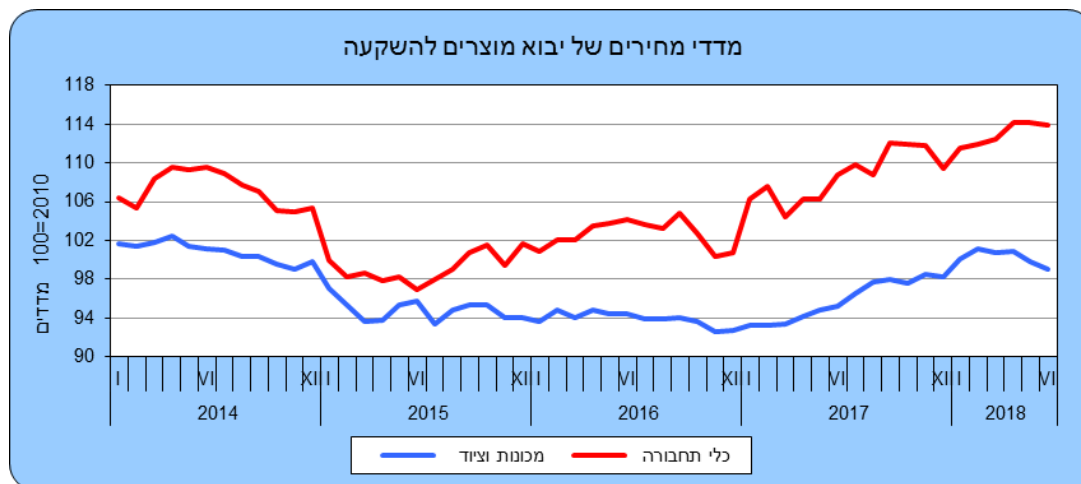
מדד המחירים של **יבוא מוצרי צריכה** עלה ברבעון השני של שנת 2018 ב-1.6%, בהמשך לעלייה של 0.9% ברבעון הקודם. פירוט לפי קבוצות סחורות מצביע על עלייה במדד המחירים של **יבוא מוצרים לצריכה שוטפת** (מזון, הלבשה, הנעלה ומוצרים להחזקת משקי בית) שעלה ב-1.3%. עיקר העלייה נרשמה במדד המחירים של **יבוא הלבשה והנעלה** שעלה ב-2.0%.



מדד המחירים של יבוא מוצרים בני קיימה (ריהוט, מוצרי חשמל ביתיים וכלי תחבורה) עלה ב- 2.1%. עיקר העלייה נרשמה במדד המחירים של יבוא כלי תחבורה שעלה ב- 4.6%.



מדד מחירי יבוא מוצרים להשקעה (למעט אניות ומטוסים) נשאר ללא שינוי ברבעון השני של 2018. פירוט לפי קבוצות סחורות מצביע על עלייה של 1.8% במדד המחירים של יבוא כלי תחבורה להשקעה, עיקר העלייה נרשמה במדד המחירים של יבוא מכונות נוסעים לצרכים עסקיים שעלה ב- 5.1%. לעומת זאת, מדד המחירים של יבוא מכונות וציוד (כ- 70% מכלל יבוא מוצרי השקעה) ירד ב- 0.8%.



מדד המחירים של **יבוא חומרי אנרגיה** עלה ב-8.2% ברבעון השני של 2018, מאז דצמבר 2017 עלה מדד זה ב-21.4%.

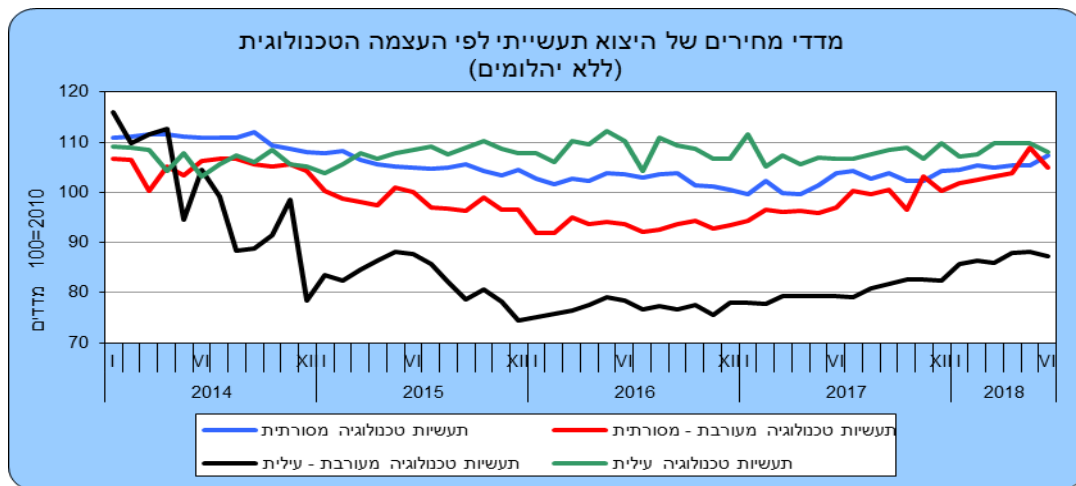
מדד המחירים של **יבוא יהלומים** ירד ב-4.9% ברבעון השני של 2018, בהמשך לירידה של 9.1% ברבעון הקודם.

מדד מחירי היצוא - סחורות

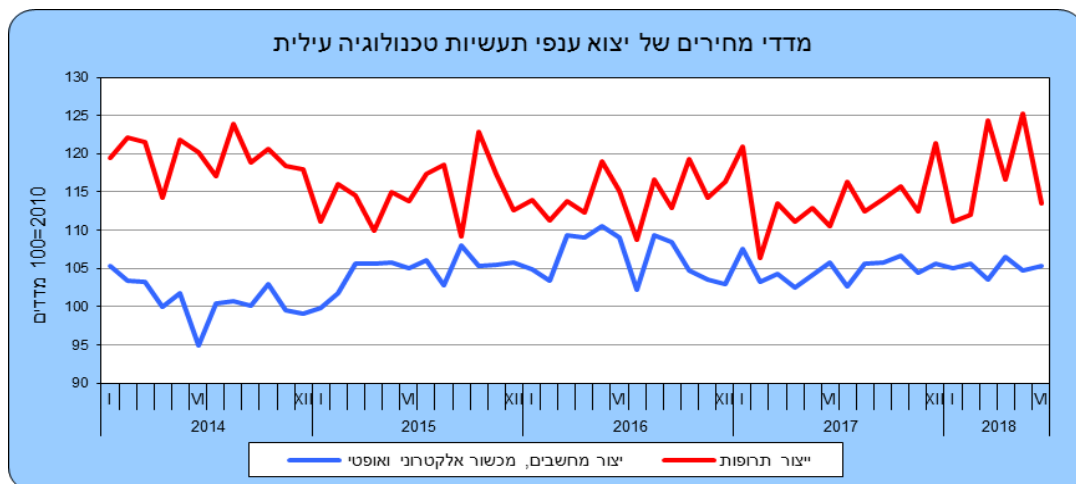
מדד המחירים של **יצוא הסחורות** עלה ב-1.5% ברבעון השני של 2018, בהמשך לעלייה של 3.0% ברבעון הקודם. מדד המחירים של **היצוא התעשייתי, כרייה וחציבה (ללא יהלומים מעובדים)** עלה ב-2.0% ברבעון השני של שנת 2018, זה הרבעון הרביעי ברציפות בו חלה עלייה במדד זה.

מדד המחירים של **יצוא כרייה וחציבה** עלה ב-4.0% ברבעון השני של שנת 2018, לאחר ירידה של 5.5% ברבעון קודם.

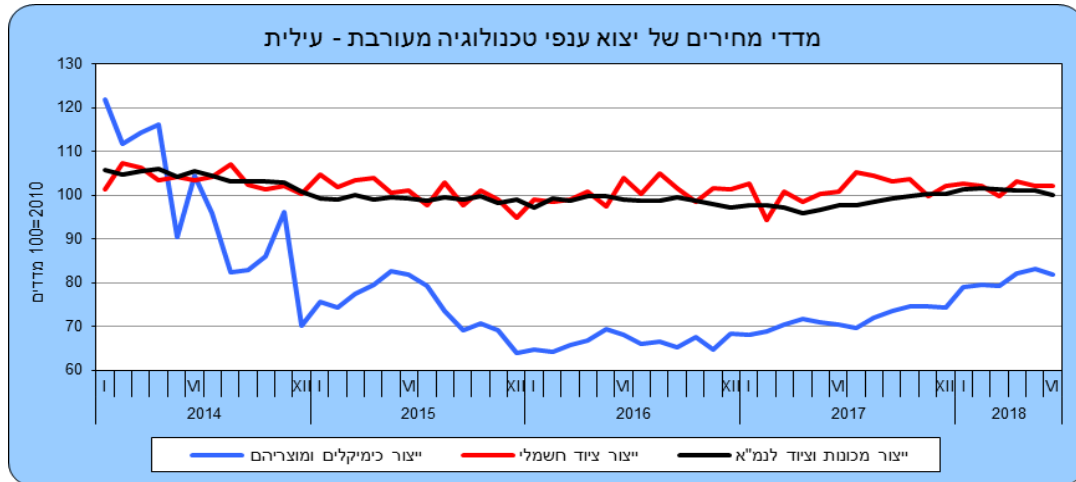
פירוט מדדי המחירים של היצוא התעשייתי לפי העצמה הטכנולוגית



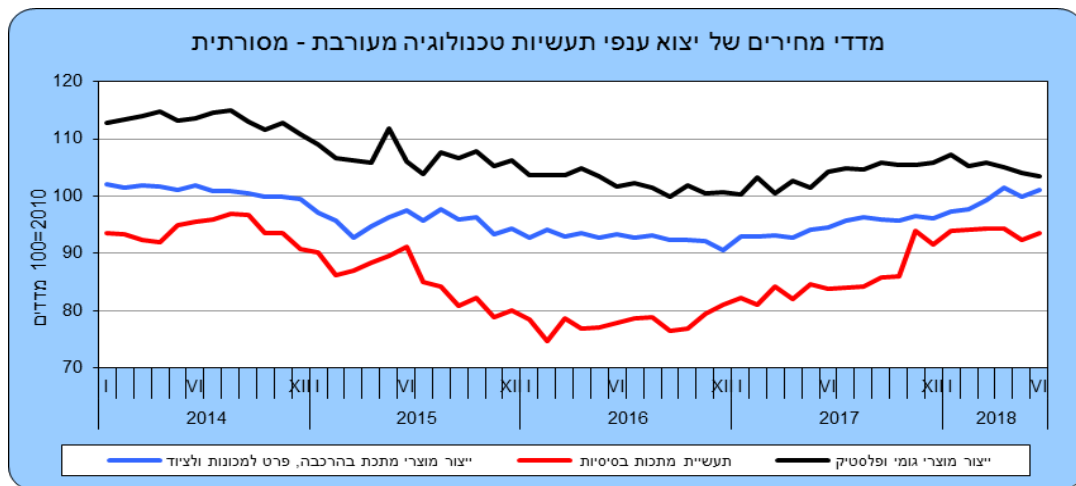
מדד המחירים של **יצוא תעשיות טכנולוגיה עילית** עלה ברבעון השני של שנת 2018 ב-1.2%. נתונים מפורטים לפי ענפים מצביעים על עלייה של 2.2% במדד המחירים של **יצוא ענף ייצור תרופות**, לאחר ירידה של 1.0% ברבעון הקודם, עלייה של 0.9% במדד המחירים של **יצוא ענף ייצור מחשבים, מכשור אלקטרוני ואופטי ועלייה של 0.5% במדד המחירים של ייצוא ענף ייצור כלי טייס, חלליות וציוד נלווה**. ייצוא תעשיות טכנולוגיה עילית מהווה כ-47% מכלל הייצוא התעשייתי (ללא יהלומים).



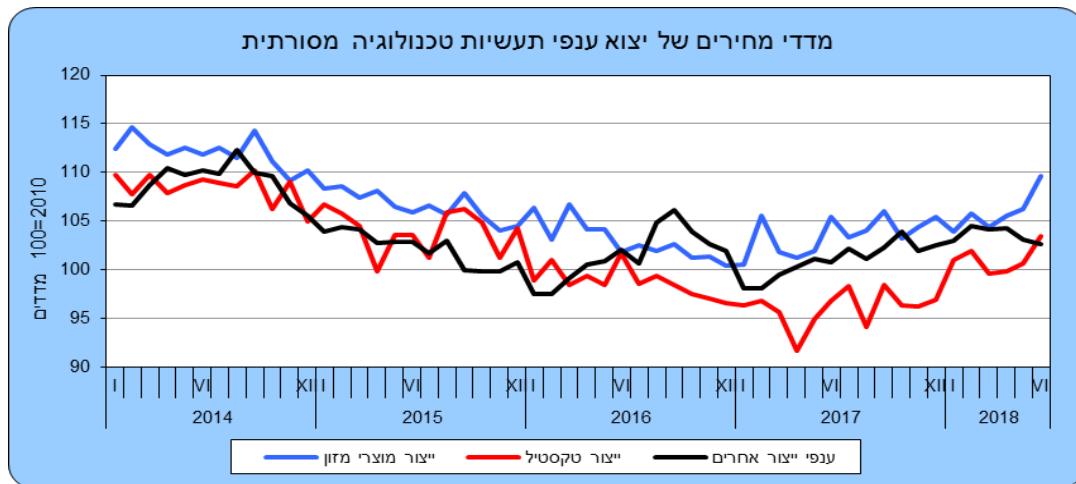
מדד המחירים של יצוא תעשיות טכנולוגיה מעורבת עילית עלה ב-2.1% ברבעון השני של שנת 2018, זה הרבעון השישי ברציפות בו חלה עלייה במדד זה. נתונים מפורטים לפי ענפים מצביעים על עלייה של 4.0% במדד המחירים של יצוא ענף ייצור כימיקלים ומוצריהם ועלייה של 0.9% במדד המחירים של יצוא ענף ייצור ציוד חשמלי. יצוא תעשיות טכנולוגיה מעורבת עילית מהווה כ-32% מכלל היצוא תעשייתי (ללא יהלומים).



מדד המחירים של יצוא תעשיות טכנולוגיה מעורבת מסורתית עלה ברבעון השני של 2018 ב-3.8%, בהמשך לעלייה של 2.9% ברבעון הקודם. נתונים מפורטים לפי ענפים מצביעים על עלייה של 20.2% במדד המחירים של יצוא ענף ייצור מוצרי נפט מזוקק, בהמשך לעלייה של 13.4% ברבעון הקודם. יצוא תעשיות טכנולוגיה מעורבת מסורתית מהווה כ-14% מכלל היצוא התעשייתי (ללא יהלומים).



מדד המחירים של יצוא תעשיות טכנולוגיה מסורתית עלה ברבעון השני של 2018 ב-1.0%, בהמשך לעלייה של 2.0% ברבעון הקודם. נתונים מפורטים לפי ענפים מצביעים על עלייה במדד המחירים של יצוא ענף ייצור משקאות (4.5%). יצוא תעשיות טכנולוגיה מסורתית מהווה כ-7% מכלל היצוא התעשייתי (ללא יהלומים).

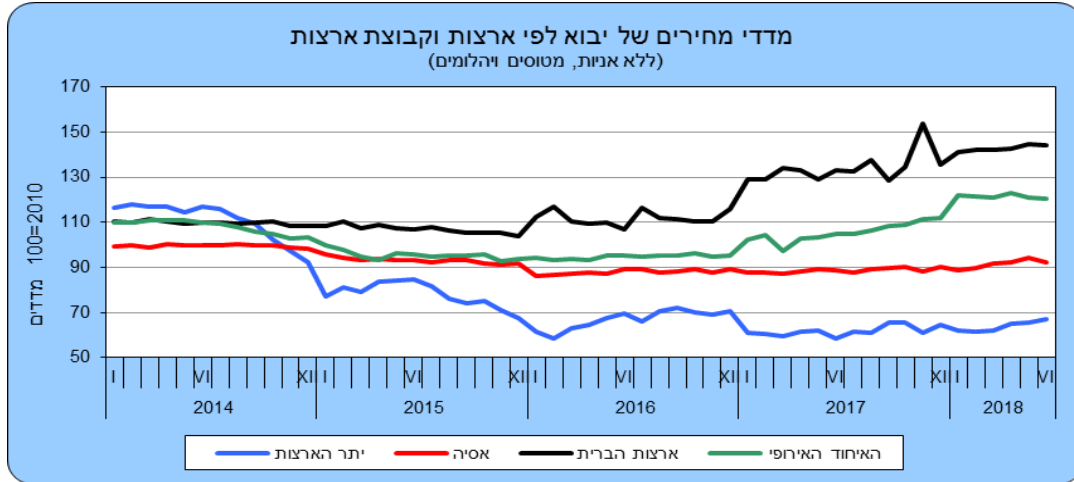


מדד המחירים של יצוא עיבוד יהלומים עלה ב-3.0% ברבעון השני של 2018, בהמשך לעלייה של 12.7% ברבעון הקודם.

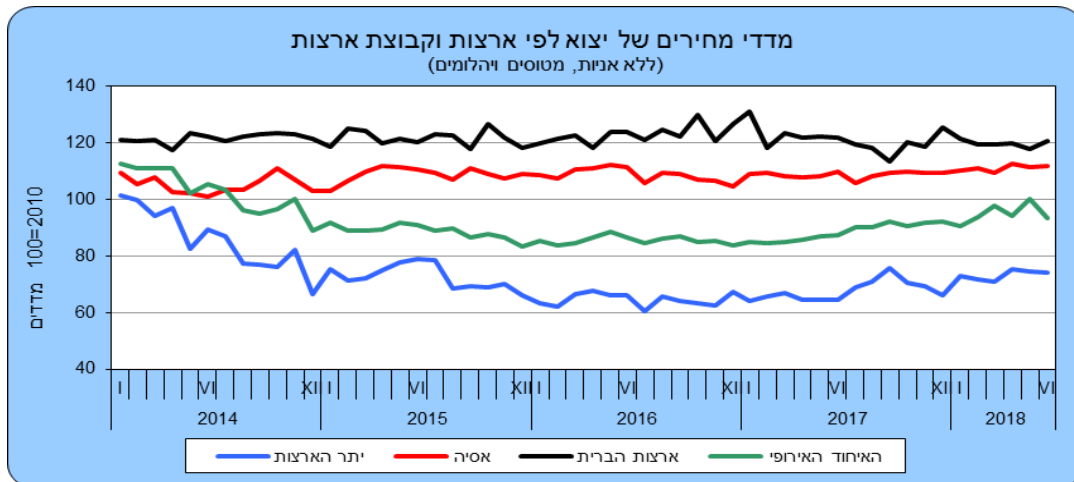
מדד המחירים של יצוא ענפי החקלאות, הייעור והדיג עלה ברבעון השני של שנת 2018 ב-1.5%, בהמשך לעלייה של 1.3% ברבעון הקודם. במדד מחירי יצוא גידול יבולים עונתיים נרשמה עלייה של 2.8%, לעומת זאת, במדד מחירי יצוא גידול יבולים רב-שנתיים נרשמה ירידה של 2.8%.

מדד מחירי סחר חוץ (סחורות) לפי קבוצות הארצות ברבעון השני של שנת 2018

מדד מחירי יבוא הסחורות (ללא אניות, מטוסים ויהלומים) עלה ב-2.3% ברבעון השני של 2018. פירוט לפי קבוצות ארצות מראה שמדד מחירי יבוא הסחורות מארצות אסיה עלה ב-3.1%, מדד מחירי יבוא הסחורות מארצות הברית עלה ב-1.1%. לעומת זאת, מדד מחירי יבוא הסחורות מארצות האיחוד האירופי ירד ב-0.1%.



מדד מחירי יצוא הסחורות (ללא אניות, מטוסים ויהלומים) עלה ב-1.8% ברבעון השני של 2018. פירוט לפי קבוצות ארצות מראה שמדד מחירי יצוא הסחורות לארצות אסיה עלה ב-1.6% ומדד מחירי יצוא הסחורות לארצות האיחוד האירופי עלה ב-0.7%. לעומת זאת, מדד מחירי יצוא הסחורות לארצות הברית ירד ב-0.3%.



*ההודעה הבאה "מדדי מחירים של סחר חוץ - סחורות לרבעון השלישי של שנת 2018" תפורסם ב-23 בדצמבר 2018.

- [לפרסומים נוספים בנושא סחר חוץ](#)
- [להגדרות והסברים](#)