

הודעה לתקשורת

אתר: www.cbs.gov.il דוא"ל: info@cbs.gov.il פקס: 02-6521340

ירושלים, ח' בתשרי התשע"ט
17 בספטמבר 2018
279/2018

סיכום מאזן התשלומים של ישראל לרבעון השני של שנת 2018

Israel's Balance of Payments - April - June 2018

ברבעון השני של שנת 2018:

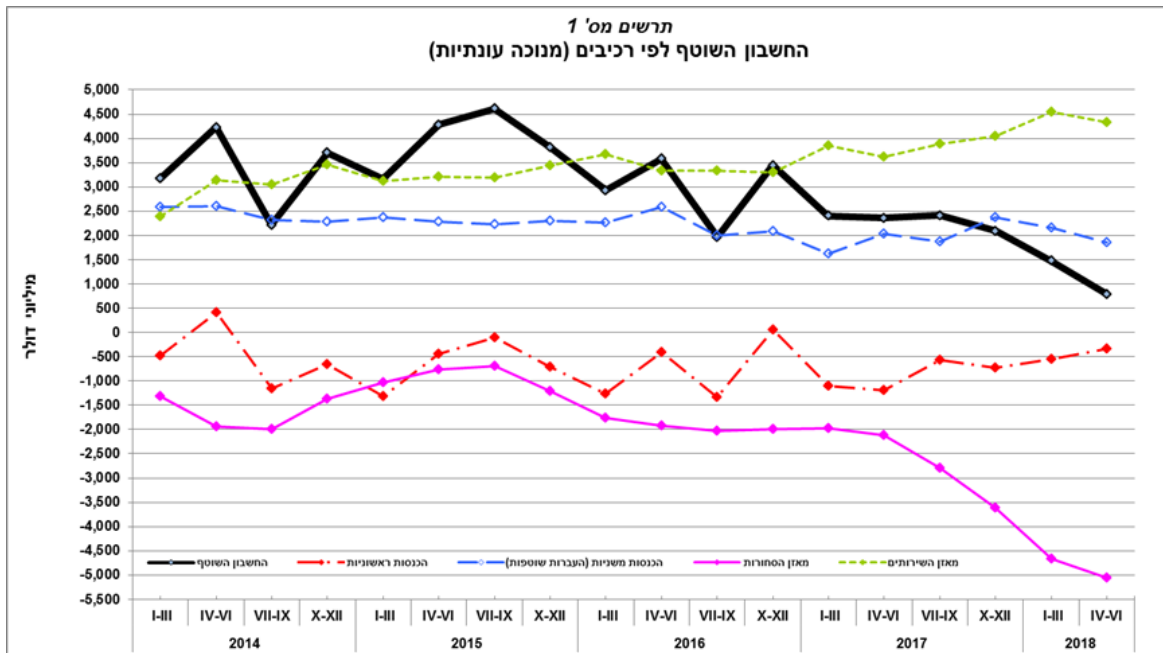
- העודף בחשבון השוטף* הסתכם ב-0.8 מיליארד דולר, בהמשך לעודף של 1.5 מיליארד דולר ברבעון הקודם.
- מאזן הסחורות והשירותים* הסתכם בגירעון של 0.7 מיליארד דולר, בהמשך לגירעון של 0.1 מיליארד דולר ברבעון הקודם.
- בהשקעות ישירות של תושבי ישראל בחו"ל חלה עליה של 1.4 מיליארד דולר, בהשוואה ל-1.0 מיליארד דולר ברבעון הקודם.
- השקעות של תושבי ישראל בחו"ל, בניירות ערך זרים סחירים, עלו ב-1.6 מיליארד דולר בהמשך לעליה של 2.9 מיליארד דולר ברבעון הקודם.
- השקעות ישירות של תושבי חו"ל בישראל, עלו ב-3.5 מיליארד דולר בהמשך לעליה של 4.4 מיליארד דולר ברבעון הקודם.
- יתרות מטבע החוץ של ישראל ירדו ב-1.3 מיליארד דולר, והסתכמו בסוף יוני ב-114.8 מיליארד דולר. ברבעון זה רכישת מט"ח ע"י בנק ישראל הסתכמה ב-0.3 מיליארד דולר.
- חוב חיצוני נטו: ירידה בעודף הנכסים על התחייבויות, העודף הסתכם ב-156.9 מיליארד דולר בהשוואה ל-144.6 מיליארד דולר ברבעון המקביל אשתקד.

* בדולרים שוטפים ובניכוי השפעת העונתיות.

ללוחות ולנתוני התרשימים

לידיעת הקוראים, עודכנו נתוני מאזן התשלומים של ישראל לשנת 2017 [פירוט נוסף בסוף ההודעה](#).
להלן, פירוט הממצאים:

א. החשבון השוטף (לוחות 1 ו-2)



א.1 כלי

הנתונים על הגירעון בחשבון השוטף מתקבלים מסיכום מאזן התשלומים שנערך בלשכה המרכזית לסטטיסטיקה לרבעון השני של שנת 2018. הסיכום כולל את עסקאות תושבי ישראל עם חו"ל בחשבון הסחורות, השירותים, ההכנסות הראשוניות (הכנסות מהשקעות פיננסיות ומשכר עבודת שכיר) וההכנסות המשניות (העברות שוטפות) בדולרים שוטפים ובניכוי השפעת העונתיות.

תקופה	חשבון הסחורות	חשבון השירותים	הכנסות הראשוניות	הכנסות המשניות	החשבון השוטף
I-III 2015	-1,031	3,123	-1,310	2,376	3,158
IV-VI 2015	-759	3,204	-443	2,276	4,278
VII-IX 2015	-694	3,185	-105	2,226	4,612
X-XII 2015	-1,217	3,443	-703	2,292	3,816
I-III 2016	-1,755	3,679	-1,267	2,266	2,924
IV-VI 2016	-1,925	3,331	-407	2,581	3,579
VII-IX 2016	-2,029	3,332	-1,331	1,993	1,965
X-XII 2016	-2,000	3,304	52	2,085	3,441
I-III 2017	-1,970	3,852	-1,102	1,626	2,405
IV-VI 2017	-2,115	3,626	-1,184	2,027	2,354
VII-IX 2017	-2,792	3,887	-562	1,880	2,413
X-XII 2017	-3,611	4,053	-729	2,377	2,091
I-III 2018	-4,672	4,549	-556	2,152	1,473
IV-VI 2018	-5,053	4,332	-330	1,847	795

העודף בחשבון השוטף הסתכם ב- 0.8 מיליארד דולר ברבעון הנוכחי, לעומת 1.5 מיליארד דולר ברבעון הראשון של 2018. חשבון ההכנסות הראשוניות עלה ב- 0.2 מיליארד דולר, ואילו חשבון הסחורות, חשבון ההכנסות המשניות וחשבון השירותים ירדו ב- 0.4, 0.3 ו- 0.2 מיליארד דולר בהתאמה.

א.2 חשבון הסחורות והשירותים (לוחות 3, 4, 9 ו-10)

יצוא הסחורות והשירותים, בדולרים שוטפים ובניכוי השפעת העונתיות, נותר כמעט ללא שינוי והסתכם ב- 27.2 מיליארד דולר ברבעון השני של 2018.

יבוא הסחורות והשירותים עלה ברבעון השני של 2018 והסתכם ב- 27.9 מיליארד דולר, לעומת 27.3 מיליארד דולר ברבעון הקודם.

הגירעון בחשבון הסחורות (לוחות 3 ו-10) - יצוא פחות יבוא, ברבעון השני של 2018, בניכוי השפעת העונתיות, הסתכם ב- 5.1 מיליארד דולר, לעומת הרבעון הקודם, שהסתכם ב- 4.7 מיליארד דולר.

נתוני היצוא והיבוא של סחורות במאזן תשלומים כוללים את הסחר עם הרשות הפלסטינית והתאמות מאזן תשלומים נוספות לנתוני סחר חוץ (בהודעה מתפרסם לוח המפרט את התאמות נתוני יצוא ויבוא סחורות, על פי סחר חוץ, להגדרות מאזן תשלומים - לוח מס' 10).

יצוא הסחורות, בניכוי השפעת העונתיות, הסתכם ברבעון השני של 2018 ב- 15.3 מיליארד דולר, עליה של 0.3 מיליארד דולר מול הרבעון הקודם.

יבוא הסחורות גדל ב- 0.6 מיליארד דולר מול הרבעון הקודם והסתכם ב- 20.3 מיליארד דולר, מזה: היבוא הביטחוני היה 0.7 מיליארד דולר. יוזכר שערך יבוא הסחורות אינו כולל את הוצאות הובלת הסחורות לישראל וביטוחם (הנכללים בחשבון השירותים).

העודף בחשבון השירותים (לוחות 4 ו-9) ברבעון השני של 2018 - לאחר ניכוי השפעת העונתיות - הסתכם ב- 4.3 מיליארד דולר, אחרי עודף של 4.5 מיליארד דולר ברבעון הקודם.

יצוא השירותים הסתכם ב- 12.0 מיליארד דולר - בניכוי השפעת העונתיות.

יצוא שירותים עסקיים אחרים המהווה כ-75% מתוך סך יצוא השירותים - לאחר ניכוי השפעת העונתיות- ברבעון השני של 2018, הסתכם ב- 9.0 מיליארד דולר, לעומת 9.3 מיליארד דולר ברבעון הקודם.

שירותים עסקיים אחרים כוללים שירותי תוכנה ומחשוב, שירותי מחקר ופיתוח, תקשורת, שירותי הנדסה, תמלוגים, עמלות ושירותים אחרים. בנוסף, כלולים גם תקבולים מחו"ל כתוצאה ממכירת חברות הזנק ישראליות (Start-up) לתושבי חו"ל - יצוא זה כלול בענף המו"פ של שירותים עסקיים והסתכם ברבעון השני של השנה ב- 330 מיליון דולר, בהשוואה ל- 169 מיליון דולר ברבעון הקודם.

יצוא שירותי התיירות - לאחר ניכוי השפעת העונתיות וללא הוצאותיהם של עובדים זרים בישראל - הסתכם ברבעון השני של השנה ב- 1.8 מיליארד דולר, בדומה לרבעון הקודם.

יצוא שירותי הובלה ותחבורה - בניכוי השפעת העונתיות - הסתכם ב- 1.1 מיליארד דולר ברבעון השני של 2018, דומה לרמתו ברבעון הקודם.

יבוא השירותים, לאחר ניכוי השפעת העונתיות, הסתכם ב- 7.6 מיליארד דולר ברבעון השני של 2018, בדומה לרבעון הקודם.

יבוא השירותים העסקיים האחרים - שמהווה כ-45% מסך כל יבוא השירותים- הסתכם ב- 3.4 מיליארד דולר ברבעון השני של 2018.

יבוא שירותי תיירות ברבעון השני של 2018 - בניכוי השפעת העונתיות - הסתכם ב- 2.0 מיליארד דולר, בדומה לרבעון הקודם.

יבוא שירותי הובלה ותחבורה ברבעון השני של 2018 הסתכם ב- 2.0 מיליארד דולר, בדומה לרבעונים הקודמים.

א.3 חשבון ההכנסות הראשוניות (בגין השקעות פיננסיות ושכר עבודה) (לוח 5)

חשבון זה מורכב מהכנסות של תושבי ישראל בגין השקעות פיננסיות בחו"ל (תקבולי ריבית, דיבידנדים ורווחים שלא חולקו), ועבודה שכירה של תושבי ישראל בחו"ל בניכוי הכנסות של תושבי חו"ל מהשקעות פיננסיות ועבודה שכירה בישראל.

חשבון ההכנסות הראשוניות, בגין השקעות פיננסיות ושכר עבודה, בניכוי השפעת העונתיות, הסתכם בגירעון של 0.3 מיליארד דולר ברבעון השני של 2018.

חשבון ההכנסות נטו בגין השקעות פיננסיות: הכנסות מהשקעות תושבי ישראל בחו"ל בניכוי הכנסות תושבי חו"ל על השקעותיהם הפיננסיות בישראל - הסתכם בעודף של 821 מיליון דולר ברבעון השני של 2018.

הכנסות תושבי ישראל מהשקעות פיננסיות בחו"ל - בניכוי השפעת העונתיות- הסתכמו ב- 3.1 מיליארד דולר ברבעון השני של 2018. הכנסות תושבי חו"ל מהשקעותיהם הפיננסיות בישראל - בניכוי השפעת העונתיות - הסתכמו ב- 2.3 מיליארד דולר ברבעון השני של 2018, לעומת 2.6 מיליארד דולר ברבעון הקודם.

חשבון ההכנסות בגין תשלומים לעובדים שכירים - הכנסות מעבודה של ישראלים בחו"ל בניכוי הוצאות על עבודה של זרים בישראל - הסתכם בגירעון של 1.2 מיליארד דולר ברבעון השני של השנה.

א.4 חשבון ההכנסות המשניות (העברות שוטפות) (לוח 6)

חשבון ההכנסות המשניות ברבעון השני של שנת 2018, לאחר ניכוי השפעת העונתיות, הסתכם בעודף של 1.8 מיליארד דולר - לאחר ממוצע של 2.1 מיליארד דולר בארבעת הרבעונים הקודמים.

ב. חשבון ההון (לוח 6)

העברות ההון נטו לישראל ברבעון השני של 2018 הסתכמו ב- 0.4 מיליארד דולר.

ג. החשבון הפיננסי (לוחות 7 ו-11)

ג.1 כללי

החשבון הפיננסי כולל את העסקאות הפיננסיות בין תושבי ישראל לתושבי חו"ל, ואינו כולל שינויים בערך הנכסים הנובעים מתנודות בשערי החליפין או במחירי הנכסים המוחזקים.

2018 IV-VI	2018 I-III	2017 X-XII	2017 VII-IX	2017 IV-VI	השקעות תושבי ישראל בחו"ל
1,388	1,015	1,524	1,969	1,316	השקעות ישירות
1,587	2,943	1,582	-141	-318	השקעות בניירות ערך סחירים ¹
-41	-1,493	5,947	3,790	-490	השקעות אחרות ²
523	2,722	682	622	3,064	יתרות מט"ח בחו"ל
3,521	4,630	9,122	6,252	3,277	סך כל ההשקעות
					השקעות תושבי חו"ל בישראל
3,519	4,439	10,770	3,384	2,037	השקעות ישירות
173	2,449	-1,389	-1,407	3,094	השקעות בניירות ערך סחירים
1,384	1,059	-4,606	959	853	השקעות אחרות
5,077	7,946	4,776	2,936	5,983	סך כל ההשקעות
					תנועות פיננסיות נטו
-2,131	-3,424	-9,246	-1,415	-721	השקעות ישירות
1,414	493	2,970	1,266	-3,412	השקעות בניירות ערך סחירים
-1,426	-2,551	10,552	2,831	-1,343	השקעות אחרות
523	2,722	682	622	3,064	יתרות מט"ח בחו"ל
-1,556	-3,317	4,346	3,317	-2,707	סך כל ההשקעות

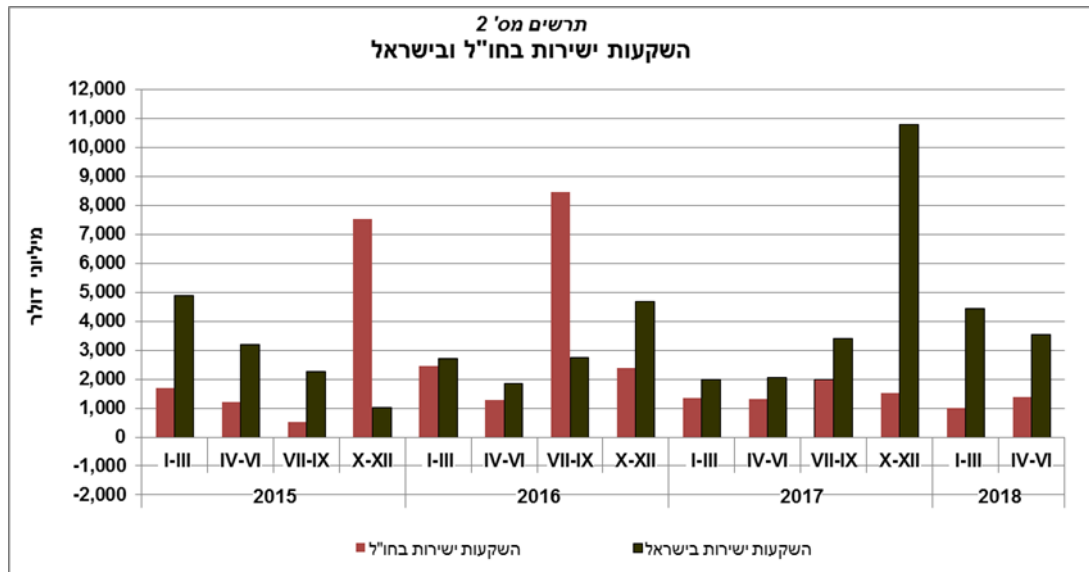
¹ כולל מכשירים פיננסיים נגזרים נטו - בצד הנכסים

² בחשבון זה נכללים: הלוואות, מזומנים ופקדונות, אשראי מסחרי, נכסים או התחייבויות שלא נכללים בסעיפים האחרים

2.ג השקעות ישירות

השקעות ישירות מאפשרות למשקיע לקבל זכויות הצבעה במועצת המנהלים ולהשתתף בניהול החברה. השקעות אלה כוללות - בנוסף להון מניות - גם רווחים שלא חולקו והון אחר המושקע בחברות עסקיות, כגון הלוואות בעלים. ההשקעות הישירות של תושבי ישראל בחו"ל עלו ברבעון השני של שנת 2018 ב- 1.4 מיליארד דולר, לאחר עלייה של 1.0 מיליארד דולר ברבעון הראשון של 2018.

ההשקעות הישירות של תושבי חו"ל בישראל עלו ברבעון השני של שנת 2018 ב- 3.5 מיליארד דולר לאחר עלייה של 4.4 מיליארד דולר ברבעון הראשון של 2018.



3.ג השקעות בניירות ערך סחירים

עליה של 1.6 מיליארד דולר בהשקעות של תושבי ישראל בניירות ערך זרים סחירים, ברבעון השני של שנת 2018 לאחר עליה של 2.9 מיליארד דולר ברבעון הקודם.

עליה של 0.2 מיליארד דולר בהשקעות של תושבי חו"ל בניירות ערך ישראלים סחירים, ברבעון השני של שנת 2018 לאחר עליה של 2.4 מיליארד דולר ברבעון הקודם.

4.ג השקעות אחרות

חשבון זה כולל הלוואות, מזומנים ופיקדונות, אשראי מסחרי ונכסים או התחייבויות שלא נכללים בסעיפים האחרים של החשבון הפיננסי.

השקעות אחרות של תושבי ישראל בחו"ל ברבעון השני של 2018 נשארו כמעט ללא שינוי, לאחר ירידה של 1.5 מיליארד דולר ברבעון הראשון של 2018.

עליה בהשקעות האחרות של תושבי חו"ל בישראל של 1.4 מיליארד דולר ברבעון השני של 2018, לאחר עליה של 1.1 מיליארד דולר ברבעון הקודם.

5.ג יתרות מט"ח בחו"ל

עליה של 0.5 מיליארד דולר בנכסי הרזרבה, מזה 0.3 מיליארד דולר תוצאה של רכישת מט"ח ע"י בנק ישראל.

ד. מצבת הנכסים וההתחייבויות של המשק כלפי חו"ל (לוחות 8 ו-12)

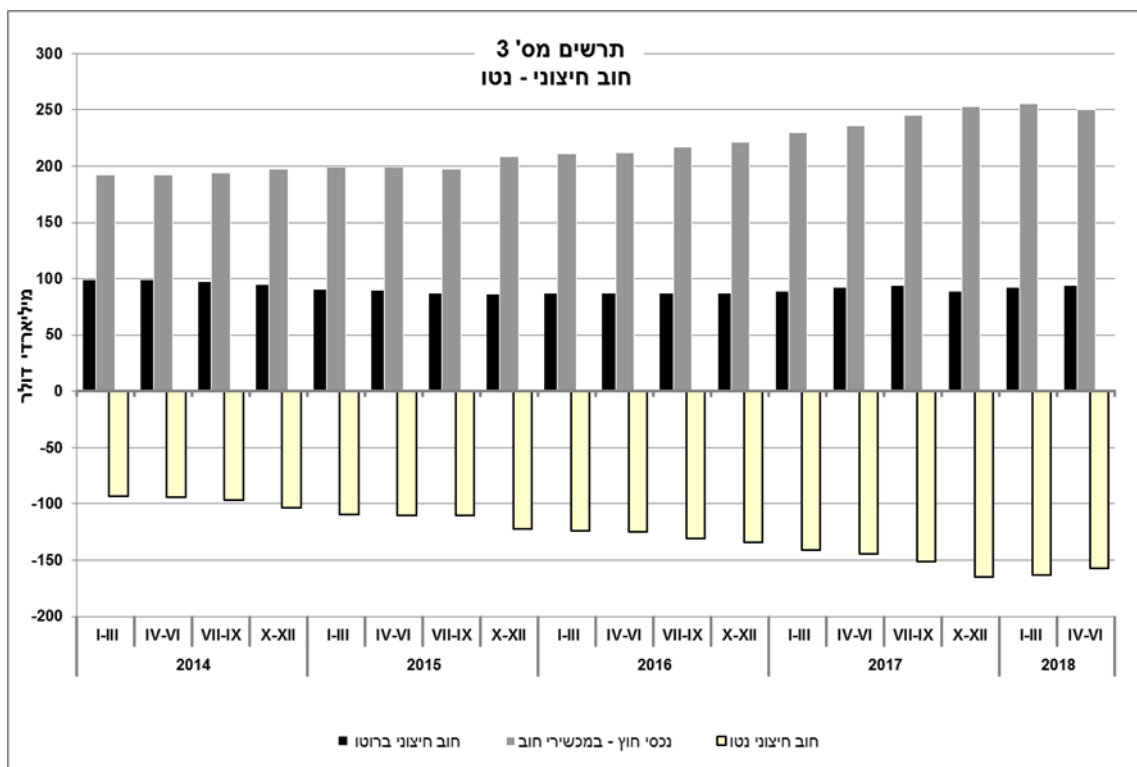
ד.1. מאזן הנכסים וההתחייבויות של המשק כלפי חו"ל (International Investment Position)

בסוף יוני 2018 הסתכם המאזן בעודף של נכסים על התחייבויות בסך 130.3 מיליארד דולר, לעומת 141.1 מיליארד דולר ברבעון הקודם ו- 113.7 ברבעון המקביל אשתקד.

נכסי המשק בחו"ל בסוף יוני 2018 הסתכמו ב- 437.9 מיליארד דולר, זאת לעומת התחייבויות המשק לחו"ל שהסתכמו ב-307.6 מיליארד דולר.

ד.2. החוב החיצוני נטו של המשק:

עודף הנכסים על התחייבויות של המשק מול חו"ל במכשירי חוב בלבד (חוב חיצוני נטו שלילי) הסתכם ב- 156.9 מיליארד דולר בסוף יוני 2018 לעומת 144.6 מיליארד דולר ברבעון המקביל אשתקד.



לתשומת לבם של הקוראים, ביוני 2018 נערכו השינויים הבאים:

- תיקונים בשנים אחורה - עדכונים במאזן תשלומים עבור שנת 2017.
- שירותים עסקיים אחרים - נתוני יצוא של שירותים עסקיים אחרים עודכנו עבור שנת 2017.