

# הודעה לתקשורת

אתר: [www.cbs.gov.il](http://www.cbs.gov.il) דוא"ל: [info@cbs.gov.il](mailto:info@cbs.gov.il) פקס: 02-6521340

## הודעה קודמת בנושא זה פורסמה ב-13 באוגוסט 2018

ירושלים, ח' בתשרי התשע"ט  
17 בספטמבר 2018  
281/2018

### סחר החוץ של ישראל, אוגוסט 2018: יבוא ויצוא של סחורות מתחילת השנה הגירעון בסחר בסחורות הסתכם ב-61.6 מיליארד ש"ח Israel's Foreign Trade, Import & Export of Goods: July 2018 Since January the Deficit in Trade in Goods Totaled NIS 61.6 billion

#### על פי נתוני המגמה בחודשים האחרונים (יוני-אוגוסט 2018)

- עלייה של 16.8% ביצוא הסחורות תעשיות טכנולוגיה עילית.
- ירידה של 14.0% ביבוא מכונות וציוד להשקעה.
- עלייה של 16.3% ביבוא מוצרי צריכה.

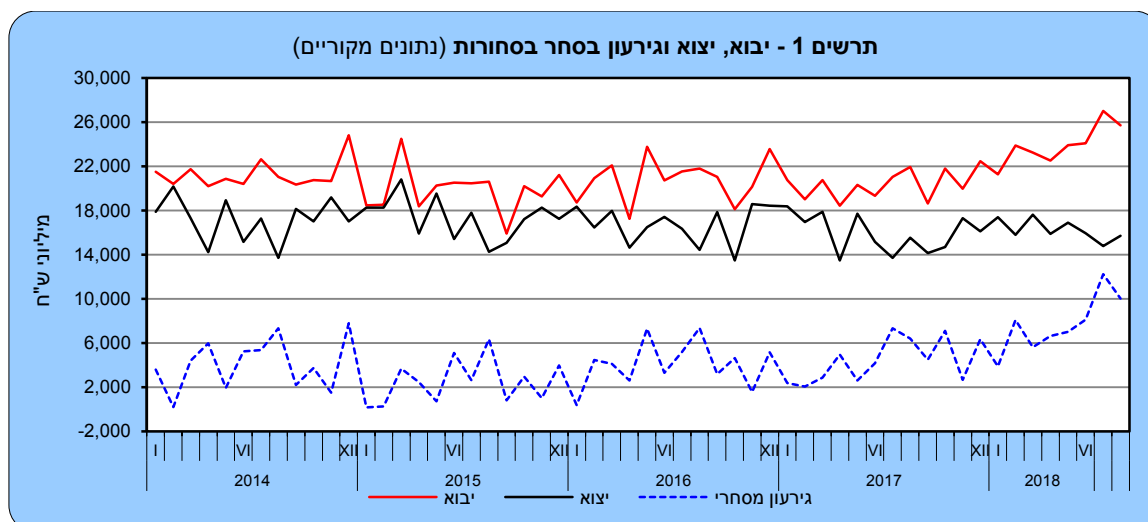
#### לוחות

בחודש אוגוסט 2018, הסתכמו **יבוא הסחורות** ב-25.7 מיליארד ש"ח, **יצוא הסחורות** ב-15.7 מיליארד ש"ח והגירעון **בסחר הסחורות** ב-10.0 מיליארד ש"ח<sup>1</sup>. מתחילת השנה הסתכם הגירעון ב-61.6 מיליארד ש"ח (92.5 מיליארד ש"ח במונחים שנתיים).

#### **אוגוסט 2018**

**יצוא הסחורות** בחודשים ינואר- אוגוסט 2018, היווה 65.1% **מהיבוא** (ללא אניות, מטוסים ויהלומים) לעומת 75% באותם חודשים אשתקד<sup>2</sup>.

<sup>1</sup> הנתונים כוללים את הסחורות שעברו במכס אך אינם כוללים את נתוני הסחר בסחורות בין ישראל לרשות הפלסטינית, היבוא הביטחוני, יבוא ויצוא שירותים (לרבות שירותי תוכנה). נתונים על כלל יצוא ויבוא סחורות ושירותים מתפרסמים במסגרת מאזן התשלומים מדי רבע שנה. הנתונים הנם נתונים ארעיים, נתונים סופיים לשנת 2018 יפורסמו בחודש אפריל 2019.  
<sup>2</sup> יחס ערך היצוא מערך היבוא (ללא אניות, מטוסים ויהלומים).



**הגירעון המסחרי** (סחורות בלבד) בשמונת החודשים הראשונים של השנה הסתכם ב-61.6 מיליארד ש"ח לעומת גירעון של 32.8 מיליארד ש"ח בינואר-אוגוסט 2017.

בחודשים יוני-אוגוסט 2018 עלה **יבוא הסחורות** (למעט אניות, מטוסים יהלומים וחומרי אנרגיה), על פי נתוני המגמה, ב-7.3% בחישוב שנתי. זאת, בהמשך לעלייה של 19.4% בחישוב שנתי מרס-מאי 2018.

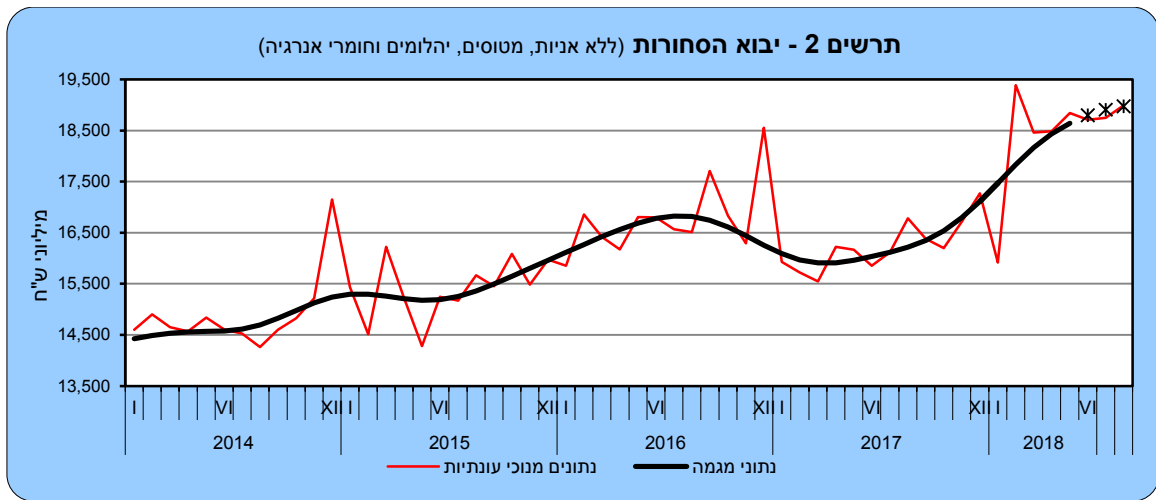
בחודשים יוני-אוגוסט 2018 עלה **יצוא הסחורות** (למעט אניות, מטוסים ויהלומים), על פי נתוני המגמה, ב-3.6% בחישוב שנתי. זאת, בהמשך לעלייה של 6.7% בחישוב שנתי, במרס-מאי 2018.

סחר הסחורות בחודש אוגוסט 2018, הושפע בין היתר משינויים בערך **הש"ח** לעומת המטבעות<sup>3</sup> בהם נערכות עסקאות היבוא והיצוא. בחודש אוגוסט 2018 נחלש הש"ח ביחס לדולר ארה"ב ב-0.6%, זהו החודש החמישי ברציפות שהש"ח נחלש ביחס לדולר ארה"ב. ביחס לין היפני נחלש הש"ח ב-1.0%, ביחס לפרנק השווייצרי ב-1.2% וביחס לדולר הקנדי ב-1.3%. לעומת זאת התחזק הש"ח, ביחס לאירו ב-0.6% וביחס ללירה שטרלינג ב-1.7%.

### **יבוא הסחורות**

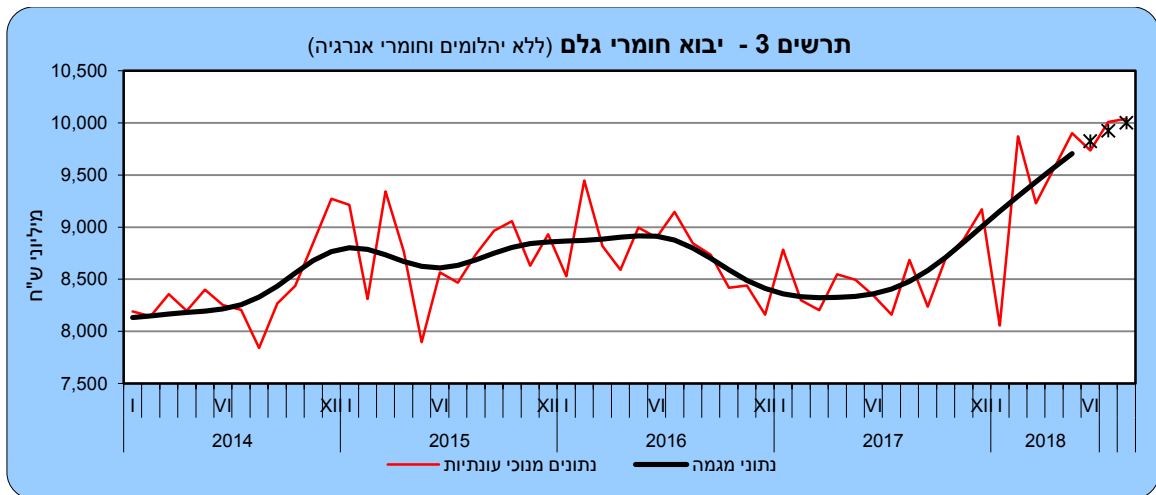
**יבוא הסחורות** באוגוסט 2018, הסתכם כאמור ב-25.7 מיליארד ש"ח. מתוכם 41% מסכום זה היה יבוא חומרי גלם (למעט יהלומים וחומרי אנרגיה), 21% יבוא מוצרי צריכה, 16% יבוא מכונות ציוד וכלי תחבורה יבשתיים להשקעות ו-22% הנותרים יבוא יהלומים, חומרי אנרגיה, אניות ומטוסים.

<sup>3</sup> שערי חליפין ממוצעים, מקור בנק ישראל.



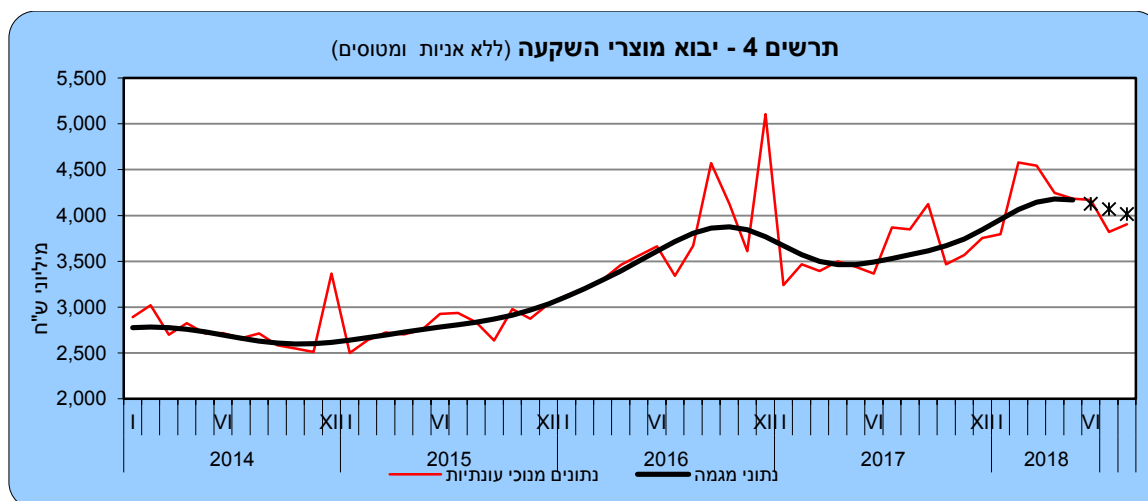
\* שלוש הנקודות האחרונות של המגמה עשויות להשתנות במידה ניכרת

**יבוא חומרי גלם** (למעט יהלומים וחומרי אנרגיה) עלה על פי נתוני המגמה, ב-12.8% ביוני-אוגוסט 2018. זאת, בהמשך לעלייה של 18.8% במרס-מאי 2018. פירוט לפי קבוצות מראה כי **יבוא תשומות לחקלאות** עלה ב-34.9% בחישוב שנתי (עלייה של 2.5% בממוצע לחודש) ו**יבוא בדים וחוטים** עלה ב-30.7% בחישוב שנתי (עלייה של 2.3% בממוצע לחודש). לעומת זאת, **ירד יבוא ברזל ופלדה** ב-8.5%.

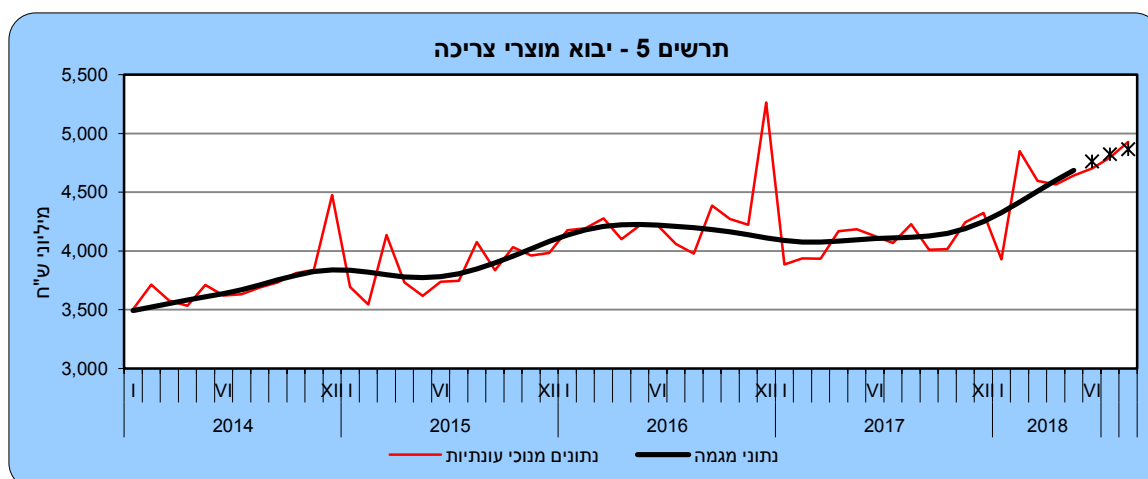


\* שלוש הנקודות האחרונות של המגמה עשויות להשתנות במידה ניכרת

נתוני המגמה מצביעים על ירידה ב**יבוא מוצרי השקעה** (למעט אניות ומטוסים) שירד ב-14.0% בחישוב שנתי בחודשים יוני-אוגוסט 2018. זאת, לאחר לעלייה של 11.4% בחישוב שנתי במרס-מאי 2018. **יבוא מכונות וציוד** (המהווה כ-59% מיבוא מוצרי השקעה) ירד ב-12.8% בחישוב שנתי. **יבוא כלי תחבורה להשקעה** ירד ב-14.6% בחישוב שנתי.



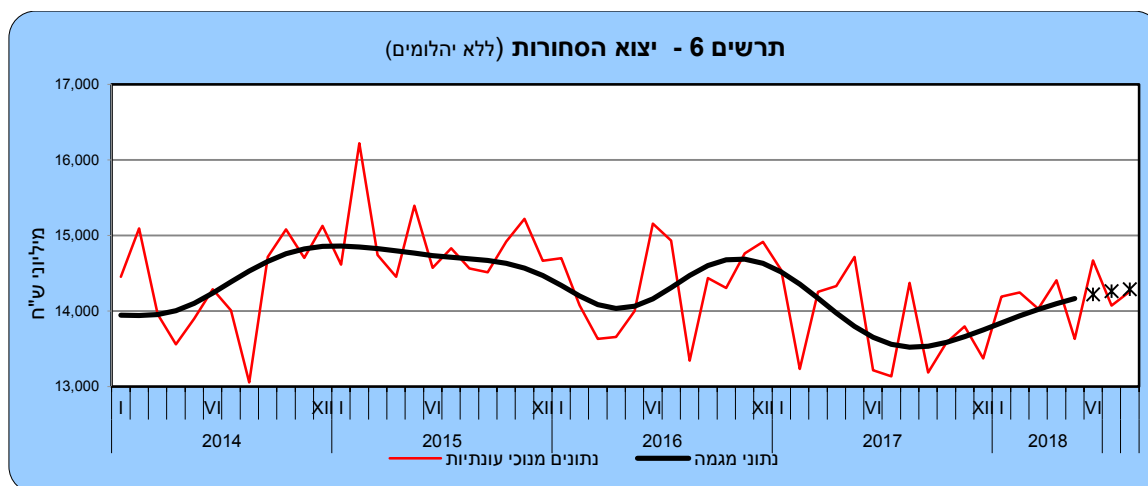
\* שלוש הנקודות האחרונות של המגמה עשויות להשתנות במידה ניכרת  
 בחודשים יוני-אוגוסט 2018 עלה **יבוא מוצרי צריכה**, על פי נתוני המגמה, ב-16.3% בחישוב שנתי, זאת בהמשך לעלייה של 26.9% בחישוב שנתי בחודשים במרס-מאי 2018 (עלייה של 2.0% בממוצע לחודש). **יבוא מוצרים לצריכה שוטפת** (תרופות, מזון ומשקאות, הלבשה והנעלה) עלה ביוני-אוגוסט 2018 ב-21.5% בחישוב שנתי (עלייה של 1.6% בממוצע לחודש). עיקר העלייה הייתה **ביבוא הלבשה והנעלה**.



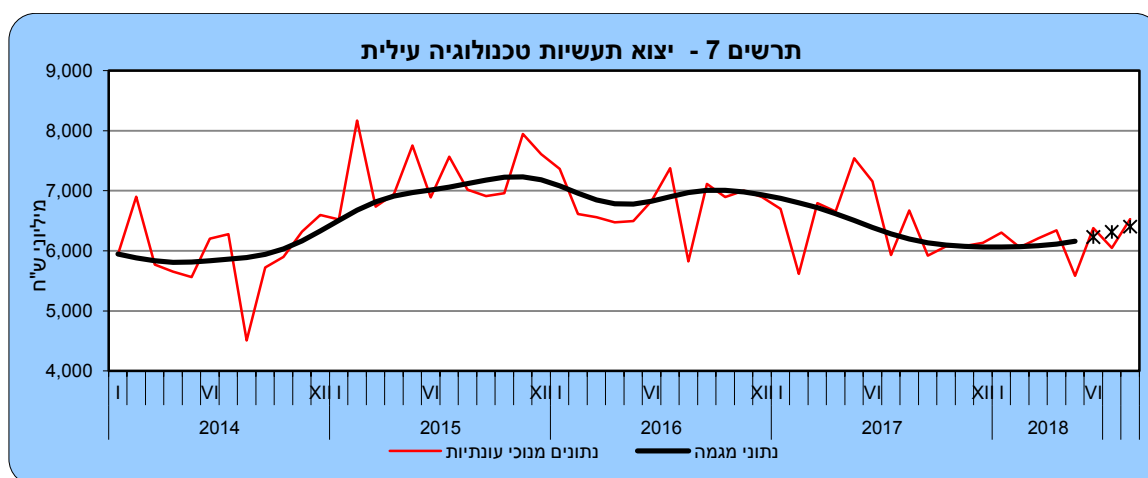
\* שלוש הנקודות האחרונות של המגמה עשויות להשתנות במידה ניכרת  
**יבוא מוצרים בני קיימה** (ריהוט, מוצרי חשמל ביתיים וכלי תחבורה) עלה ב-2.8% בחישוב שנתי ביוני-אוגוסט 2018. עיקר העלייה הייתה **ביבוא ריהוט ומוצרי חשמל ביתיים**.  
**יבוא יהלומים** (גולמיים ומלוטשים נטו) הסתכם בחודשים ינואר- אוגוסט 2018 ב-13.0 מיליארד ש"ח, לעומת 13.3 מיליארד ש"ח בחודשים המקבילים של שנת 2017.  
**יבוא חומרי אנרגיה** (דלק גולמי, תזקיקים ופחם), הסתכם בשמונת החודשים הראשונים של השנה ב-24.5 מיליארד ש"ח, גבוה ב-40.5% בהשוואה לאותם חודשים אשתקד.

#### יצוא הסחורות

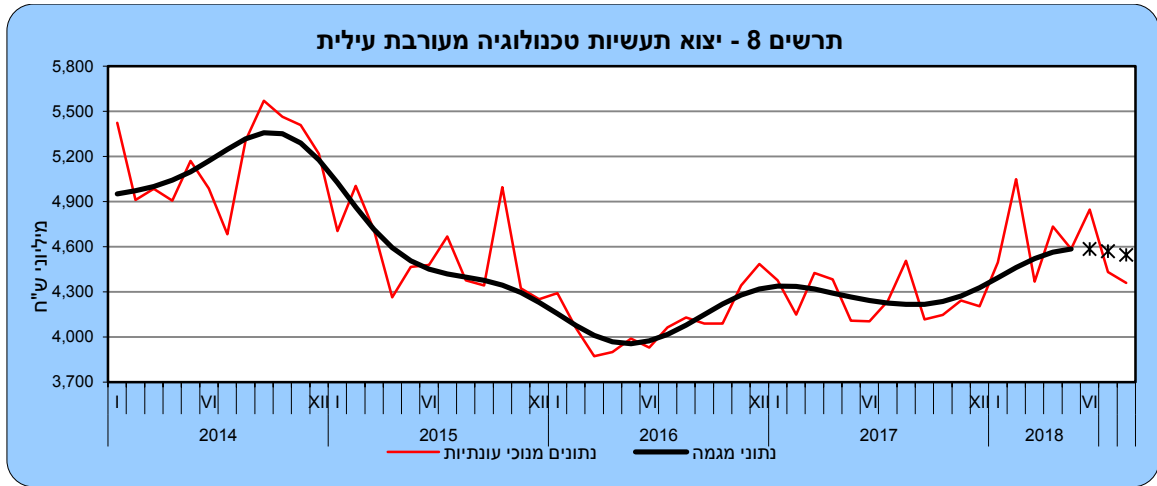
**יצוא הסחורות** הסתכם בחודש אוגוסט 2018 ב-15.7 מיליארד ש"ח. 89% מסכום זה היה יצוא תעשייתי, כרייה וחציבה (למעט יהלומים). 10% יצוא יהלומים ו-1% יצוא חקלאי, ייעור ודיג.



\* שלוש הנקודות האחרונות של המגמה עשויות להשתנות במידה ניכרת  
**היצוא התעשייתי, כרייה וחציבה (למעט יהלומים) עלה, על פי נתוני המגמה ביוני- אוגוסט 2018, ב-3.8% בחישוב שנתי. זאת, בהמשך לעלייה של 7.1% בחישוב שנתי, בחודשים מרס-מאי 2018.**  
 פירוט נתוני המגמה של היצוא התעשייתי לפי העוצמה הטכנולוגית:  
**יצוא תעשיות טכנולוגיה עילית (המהווה כ-44% מכלל היצוא התעשייתי למעט יהלומים) עלה ביוני-אוגוסט 2018, על פי נתוני המגמה, ב-16.8% בחישוב שנתי. זאת, בהמשך לעלייה של 6.1% בחישוב שנתי במרס-מאי 2018.**  
**נתוני היצוא לפי ענף מצביעים על עלייה ביצוא ענף ייצור תרופות.**

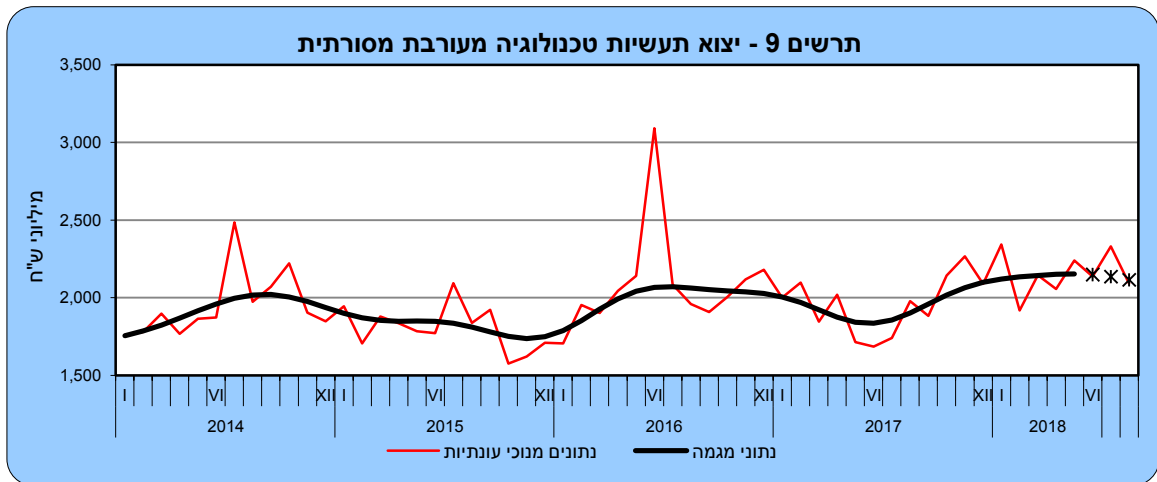


\* שלוש הנקודות האחרונות של המגמה עשויות להשתנות במידה ניכרת  
**יצוא תעשיות טכנולוגיה מעורבת עילית (33% מכלל היצוא התעשייתי) ירד, על פי נתוני המגמה, ב-3.3% בחישוב שנתי ביוני- אוגוסט 2018. זאת, לאחר עלייה של 11.5% בחישוב שנתי במרס-מאי 2018. נתוני היצוא לפי ענף מצביעים על ירידה של 12.5% ביצוא ענף כימיקלים ומוצריהם.**



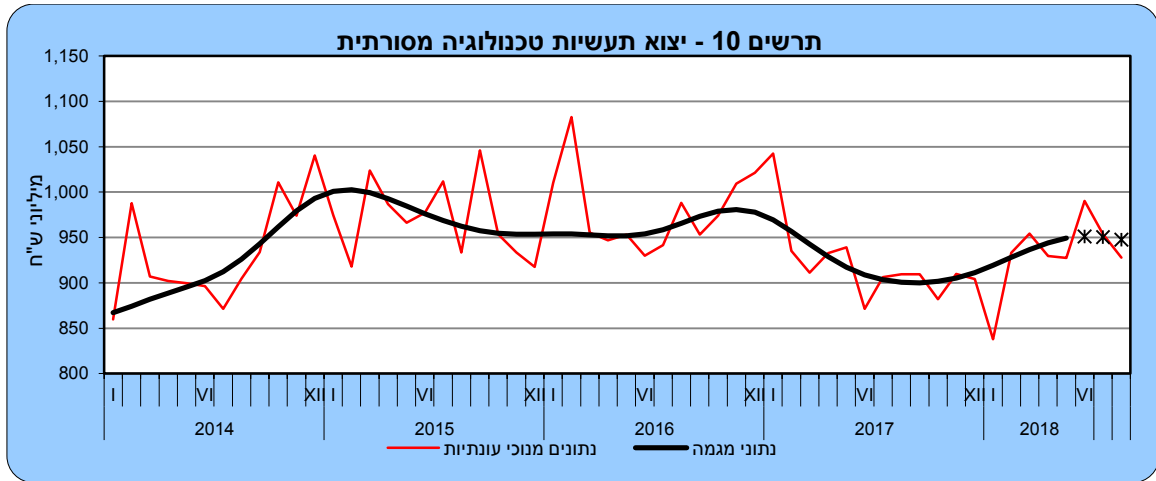
\* שלוש הנקודות האחרונות של המגמה עשויות להשתנות במידה ניכרת

**יצוא תעשיות טכנולוגיה מעורבת מסורתית** (16% מכלל היצוא התעשייתי) ירד בשלושת החודשים האחרונים ב-6.8% בחישוב שנתי. זאת, לאחר עלייה של 3.6% בחישוב שנתי, בחודשים מרס-מאי 2018. נתוני היצוא לפי ענף מצביעים על ירידה של 13.3% בחישוב שנתי **ביצוא ענף תעשיות מתכות בסיסיות**.



\* שלוש הנקודות האחרונות של המגמה עשויות להשתנות במידה ניכרת

בחודשים יוני-אוגוסט 2018 **היצוא תעשיות טכנולוגיה מסורתית** (7% מכלל היצוא התעשייתי) ירד בשלושת החודשים האחרונים ב-0.7% בחישוב שנתי, לאחר עלייה של 9.4% בחישוב שנתי בחודשים מרס-מאי 2018. נתוני היצוא לפי ענף מצביעים על ירידה של 29.0% **ביצוא ענף ייצור מוצרי עץ, רהיטים ונייר** (ירידה של 2.8% בממוצע לחודש).



\* שלוש הנקודות האחרונות של המגמה עשויות להשתנות במידה ניכרת

**יצוא יהלומים נטו** (מלוטשים וגולמיים) הסתכם בינואר-אוגוסט 2018, לפי נתונים מקוריים, ב-16.5 מיליארד ש"ח, לעומת 17.2 מיליארד ש"ח בחודשים המקבילים בשנת 2017.

**היצוא החקלאי, ייעור ודיג** הסתכם בינואר-אוגוסט 2018 ב-2.9 מיליארד ש"ח - (נתונים מקוריים) ירידה של 7.6% בהשוואה לחודשים המקבילים ב-2017. **יצוא גידול הדרים** ירד ב-21.3% באותה תקופה.

\* ההודעה לעיתונות הבאה "סחר חוץ של ישראל- סחורות" תפורסם ב-11 באוקטובר 2018.

- [לפרסומים נוספים בנושא סחר חוץ](#)
- [להגדרות והסברים](#)