

# הודעה לתקשורת

אתר: [www.cbs.gov.il](http://www.cbs.gov.il) דוא"ל: [info@cbs.gov.il](mailto:info@cbs.gov.il) פקס: 02-6521340

ירושלים, כ"ח בתשרי תשע"ט  
7 באוקטובר 2018  
290/2018

## השכר הממוצע למשרת שכיר של עובדים ישראלים בחודש יולי 2018<sup>1</sup> Average Wages per Employee Job of Israeli Workers in July 2018

על פי נתונים מקוריים<sup>2</sup> - חודש יולי 2018  
עובדים ישראלים:

- מספר משרות השכיר היה 3,719 מיליון.
- השכר הממוצע למשרת שכיר במחירים שוטפים היה 10,766 ₪.
- השכר הממוצע למשרת שכיר במחירים קבועים היה 10,215 ₪.

[ללוחות ולנתוני התרשימים](#)

### נתונים מקוריים (ממוצע לחודש)

לוח א. משרות שכיר (אלפים) ושכר ממוצע למשרת שכיר במחירים שוטפים (₪), מאי-יולי 2018

שכר ממוצע למשרת שכיר עובדים מחו"ל	שכר ממוצע למשרת שכיר עובדים ישראלים	שכר ממוצע למשרת שכיר סך הכל	משרות שכיר עובדים מחו"ל	משרות שכיר עובדים ישראלים	משרות שכיר סך הכל	2018
6,437	10,766	10,491	133.5	3,719.3	3,949.3	יולי
6,181	10,857	10,546	133.6	3,709.6	3,940.3	יוני
6,413	10,113	9,859	133.5	3,687.3	3,917.3	מאי

<sup>1</sup> מבוסס על עיבוד ראשוני של מדגם דיווחי המעסיקים למוסד לביטוח לאומי על משרות ושכר על גבי טופס 102 ומקורות מנהליים אחרים.

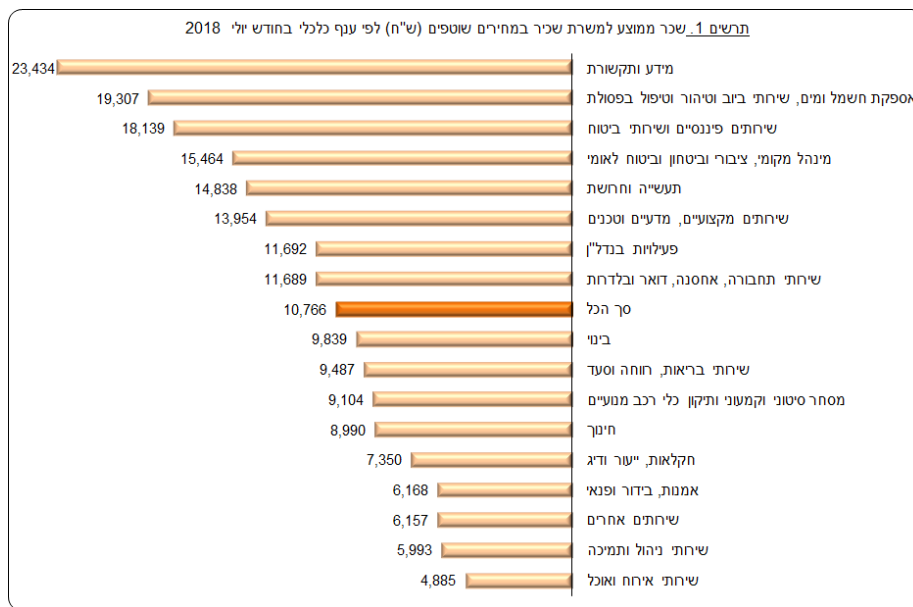
<sup>2</sup> נתונים מקוריים של שכר ממוצע ומשרות שכיר נועדו להציג את הנתונים בחודש מסוים. נתונים אלה, בשונה מנתונים מנוכי עונתיות, אינם משמשים לצורך השוואה לתקופות קודמות שכן לא הוסרה מהם ההשפעה של העונתיות, חגים וימי פעילות.

כתבה: מיכל אבוגנים

לקבלת הסברים ניתן לפנות אל יחידת הדוברות בטל : 02-6527845

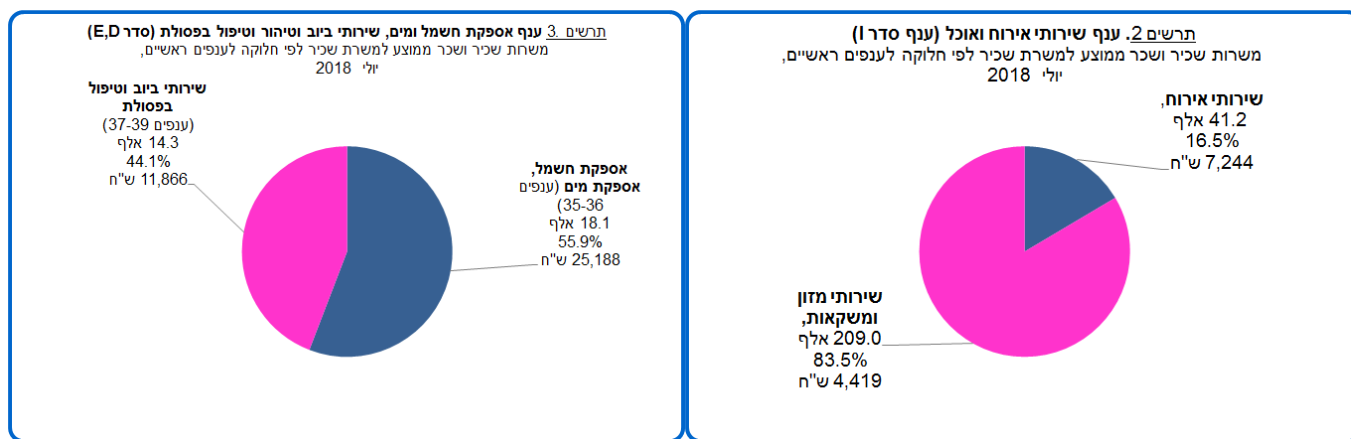
## שכר ממוצע למשרת שכיר נתונים מקוריים - מחירים שוטפים, יולי 2018

בתרשים 1 מוצגים נתונים מקוריים של השכר הממוצע למשרת שכיר במחירים שוטפים (₪) בחודש יולי 2018 לפי ענף כלכלי.



בחודש יולי 2018, 33.8% (1.256 מיליון) מכלל משרות השכיר במשק נמצאים בענפים כלכליים שבהם השכר הממוצע למשרת שכיר גבוה מהשכר הממוצע של כלל המשק (10,766 ₪). 66.2% (2.463 מיליון) מכלל משרות השכיר במשק נמצאים בענפים כלכליים שבהם השכר הממוצע למשרת שכיר נמוך מהשכר הממוצע של כלל המשק (10,766 ₪). [לנתונים מקוריים לפי ענפי כלכלה מפורטים ראו לוח 4.](#)

### נתונים מקוריים של ענפי כלכלה נבחרים, מחירים שוטפים, יולי 2018

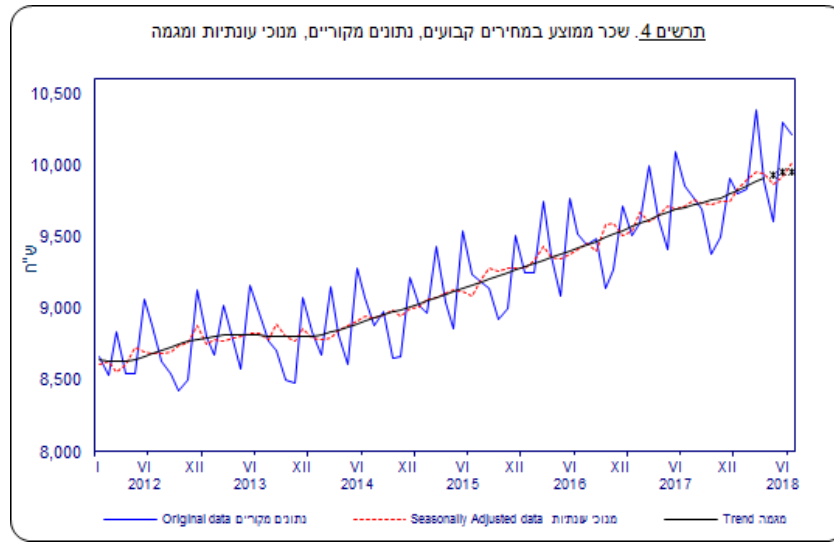


מספר משרות השכיר והשכר הממוצע למשרת שכיר בכל ענף סדר מושפע מסך כל ענפי הכלכלה הראשיים המרכיבים אותו: בתרשים 2 ניתן לראות כי **מכלל משרות השכיר בענף שירותי אירוח ואוכל** (ענף סדר א), משרות השכיר בענף שירותי אירוח (ענף 55) מהוות 16.5% בלבד והשכר הממוצע למשרת שכיר בענף זה היה 7,244 ₪, גבוה ב-48.3% מהשכר הממוצע של כלל ענפי שירותי אירוח ואוכל (4,885 ₪).

בתרשים 3 ניתן לראות כי **מכלל משרות השכיר בענף אספקת חשמל ומים, שירותי ביוב וטיהור וטיפול בפסולת** (ענף סדר D,E), משרות השכיר בענף אספקת חשמל וספקת מים (ענפים 35-36) מהוות פחות כמחצית אך השכר הממוצע למשרת שכיר בענף זה היה 25,188 ₪, גבוה ב- 30.5% מהשכר הממוצע של כלל ענף אספקת חשמל ומים, שירותי ביוב וטיהור וטיפול בפסולת (19,307 ₪).

### נתוני מגמה 3 בחישוב שנתי - מחירים קבועים

שכר ממוצע למשרת שכיר **במחירים קבועים** הוא השכר הממוצע במחירים שוטפים מנוכה במדד המחירים לצרכן של כל חודש. שכר זה מייצג את השכר ללא השפעה של עליות ו/או ירידות מחירים במשק.

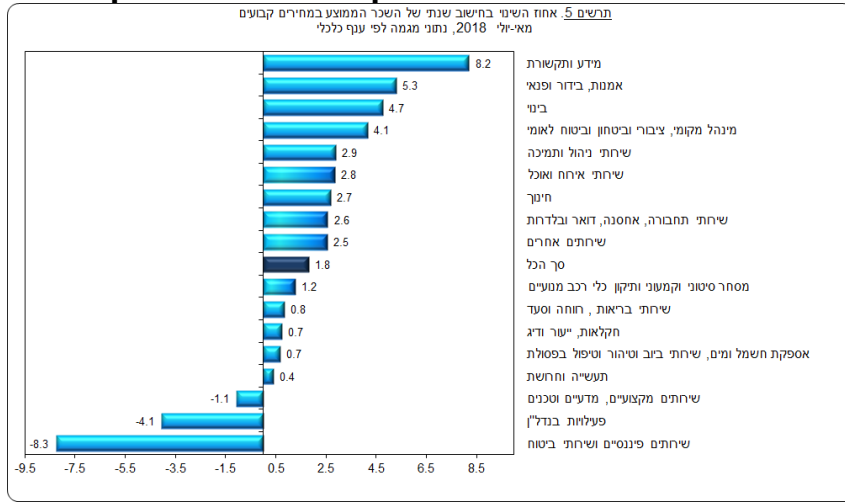


נתוני המגמה מצביעים על עלייה בשכר הממוצע למשרת שכיר הן במחירים שוטפים והן במחירים קבועים. **מחירים שוטפים:** בחודשים מאי-יולי 2018 עלה השכר הממוצע למשרת שכיר במחירים שוטפים ב-3.1% בחישוב שנתי, בהמשך לעלייה של 4.7% בחישוב שנתי בחודשים פברואר-אפריל 2018.

**מחירים קבועים:** בחודשים מאי-יולי 2018 עלה השכר הממוצע למשרת שכיר במחירים קבועים ב-1.8% בחישוב שנתי, בהמשך לעלייה של 3.6% בחישוב שנתי בחודשים פברואר-אפריל 2018.

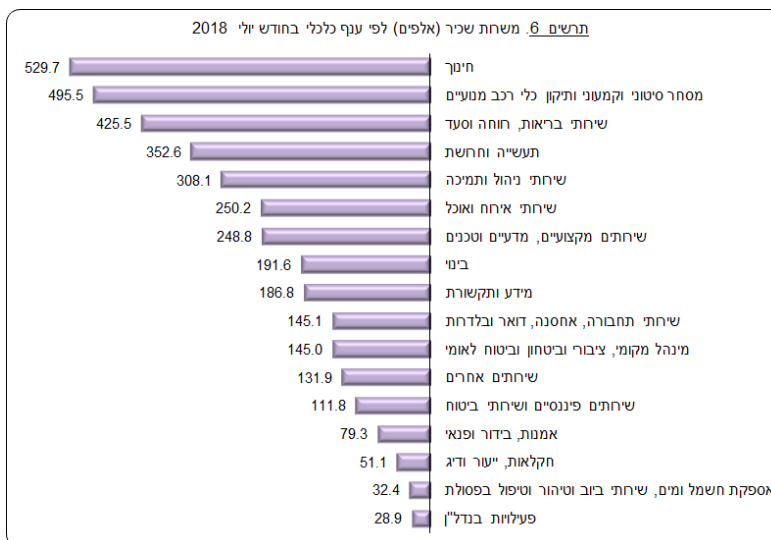
<sup>3</sup> נתונים מנוכי עונתיות מתקבלים לאחר ניכוי השפעת העונתיות והשפעת חגים וימי הפעילות מהנתונים המקוריים. נתוני מגמה נאמדים לאחר הסרת ההשפעה של האי-סדירות (רעשים) מהנתונים מנוכי העונתיות. נתונים אלה עשויים להשתנות מאחר שהם מחושבים מחדש עם קבלת נתון מקורי נוסף מידי חודש. מידע נוסף מופיע בפרסום "[הגורמים העונתיים וגורמי ההתאמה מראש ל-2018, מגמות ל-2014-2018](#)".

## נתוני מגמה בחישוב שנתי לפי ענף כלכלי - מחירים קבועים

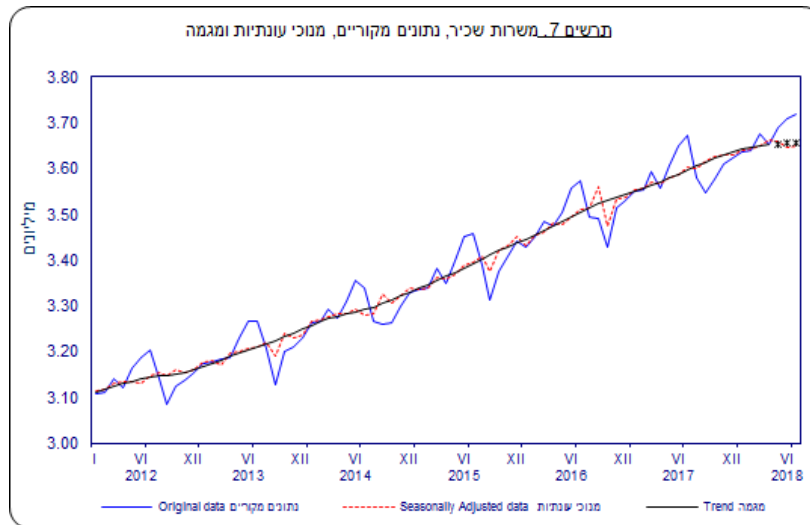


תרשים 5 מראה כי **בענף מדע ותקשורת** עלה השכר הממוצע למשרת שכיר במחירים קבועים ב-8.2% בחישוב שנתי בחודשים מאי-יולי 2018, בהמשך לעלייה של 13.0% בחישוב שנתי בחודשים פברואר-אפריל 2018. **בענף שירותים פיננסיים ושירותי ביטוח** ירד השכר הממוצע למשרת שכיר במחירים קבועים ב-8.3% בחישוב שנתי בחודשים מאי-יולי 2018, לעומת עלייה של 1.7% בחישוב שנתי בחודשים פברואר-אפריל 2018.

## משרות שכיר לפי ענף כלכלי נתונים מקוריים, יולי 2018

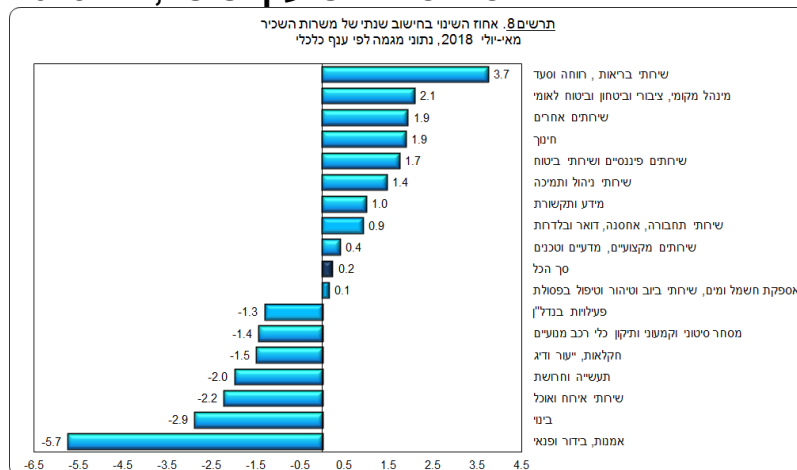


## נתוני מגמה 4 בחישוב שנתי



נתוני המגמה מצביעים על יציבות במספר משרות השכיר. בחודשים מאי-יולי 2018 נרשמה יציבות במספר משרות השכיר בחישוב שנתי, לאחר עלייה של 1.3% בחישוב שנתי בחודשים פברואר-אפריל 2018.

## נתוני מגמה בחישוב שנתי לפי ענף כלכלי, יולי 2018

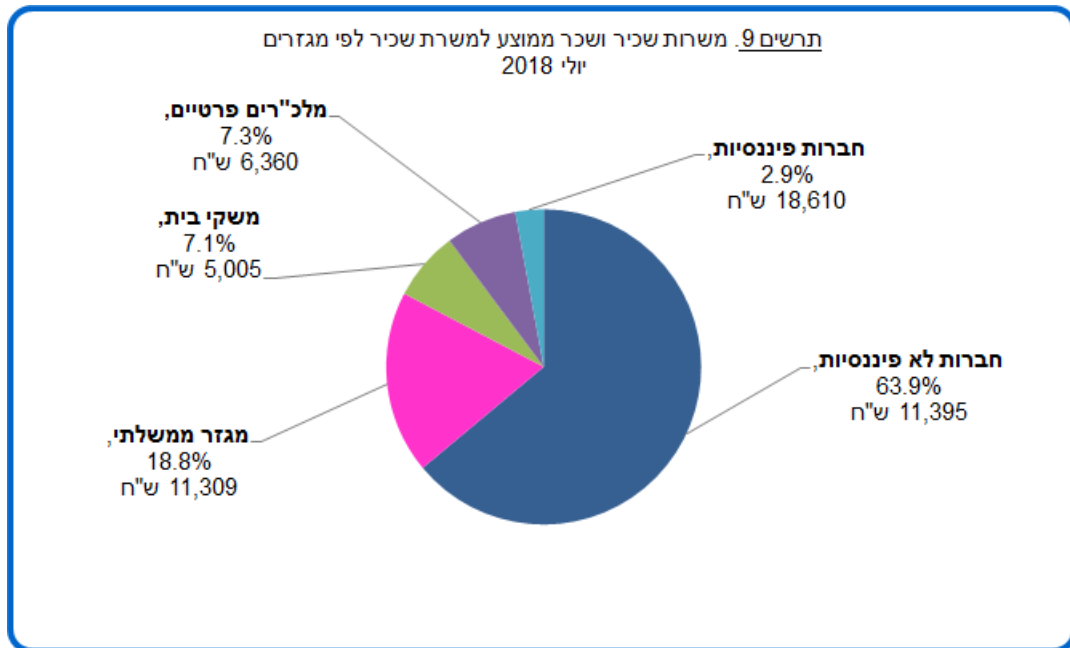


תרשים 8 מראה כי **בענף שירותי בריאות, רווחה וסעד** עלה מספר משרות השכיר ב-3.7% בחישוב שנתי בחודשים מאי-יולי 2018, בהמשך לעלייה של 3.6% בחישוב שנתי בחודשים פברואר-אפריל 2018. **בענף אמנות, בידור ופנאי** ירד מספר משרות השכיר ב-5.7% בחישוב שנתי בחודשים מאי-יולי 2018, בהמשך לירידה של 6.2% בחישוב שנתי בחודשים פברואר-אפריל 2018.

<sup>4</sup> נתונים מנוכי עונתיות מתקבלים לאחר ניכוי השפעת העונתיות והשפעת חגים וימי הפעילות מהנתונים המקוריים. נתוני מגמה נאמדים לאחר הסרת ההשפעה של האי-סדירות (רעשים) מהנתונים מנוכי העונתיות. נתונים אלה עשויים להשתנות מאחר שהם מחושבים מחדש עם קבלת נתון מקורי נוסף מידי חודש. מידע נוסף מופיע בפרסום "**הגורמים העונתיים וגורמי ההתאמה מראש ל-2018 מגמות ל-2014-2018**".

## נתונים לפי מגזרים - נתונים מקוריים לחודש יולי 2018 (ממוצע לחודש)

תרשים 9 להלן מציג נתונים של משרות שכיר (אחוזים) ושכר חודשי ממוצע למשרת שכיר (ש"ח) בחודש יולי 2018 לפי החלוקה של מגזרי-העל<sup>5</sup>.



בחודש יולי 2018 המגזר הגדול ביותר היה מגזר **החברות הלא-פיננסיות**, ובו היו 2.378 מיליון משרות שכיר (63.9% מכלל משרות השכיר במשק). השכר הממוצע למשרת שכיר במגזר זה היה 11,395 ש"ח. **במגזר הממשלתי** היו 697.7 אלף משרות שכיר (18.8% מכלל משרות השכיר במשק), והשכר הממוצע במגזר זה היה 11,309 ש"ח.

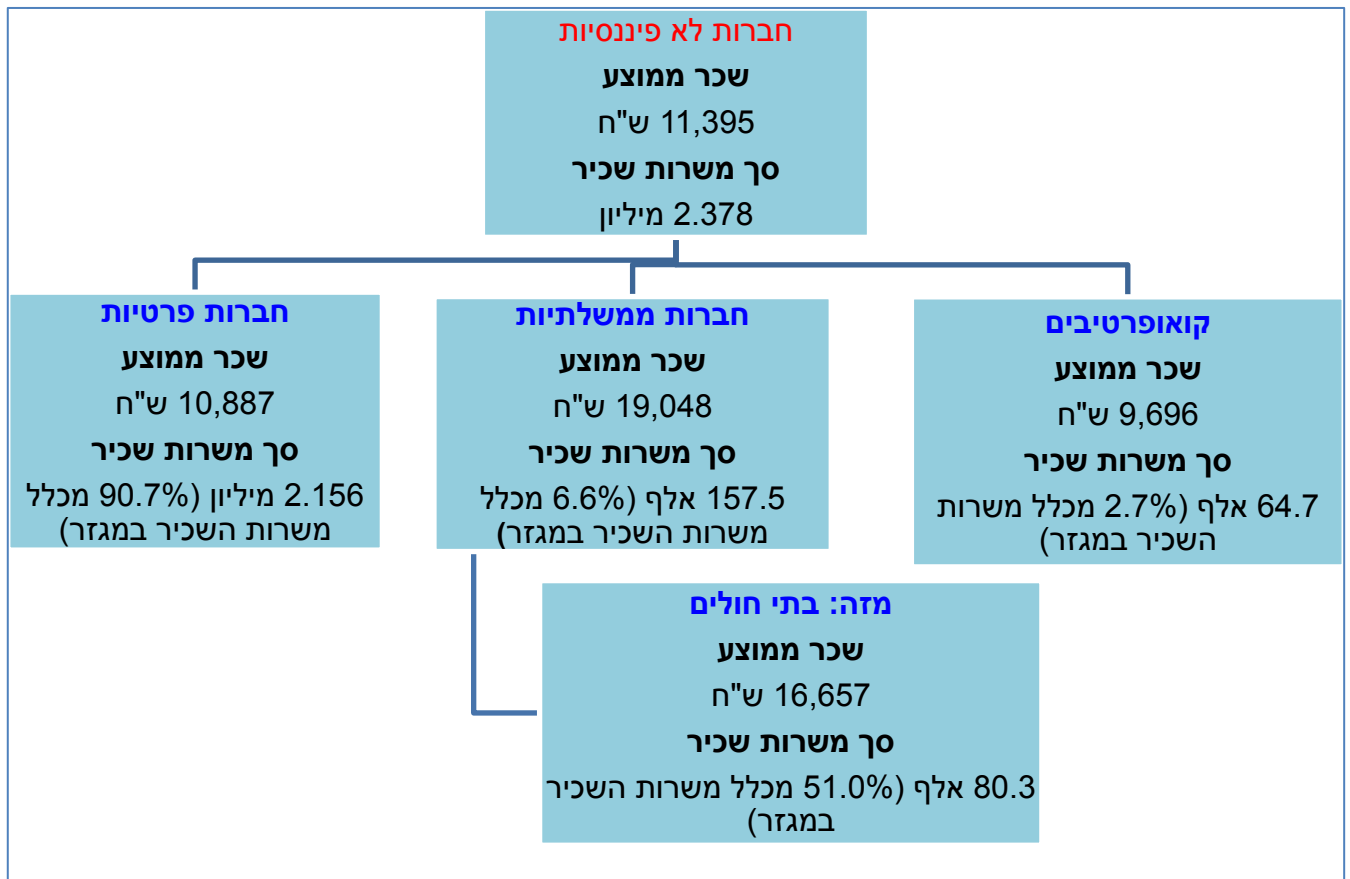
**במגזר המלכ"רים הפרטיים** היו 271.6 אלף משרות שכיר (7.3% מכלל משרות השכיר במשק), והשכר הממוצע במגזר זה היה 6,360 ש"ח.

**במגזר משקי הבית** היו 264.1 אלף משרות שכיר (7.1% מכלל משרות השכיר במשק), והשכר הממוצע במגזר זה היה 5,005 ש"ח.

**במגזר החברות הפיננסיות** היו 107.9 אלף משרות שכיר (2.9% מכלל משרות השכיר במשק), והשכר הממוצע במגזר זה היה 18,610 ש"ח.

<sup>5</sup> החל משנת 2014 הנתונים לפי מגזרים מסווגים בהתאם להגדרות 2008 ESAI SNA 2010. [הסבר מפורט בנושא זה ניתן למצוא באתר האינטרנט של הלשכה המרכזית לסטטיסטיקה](#)

6 **משרות שכיר ושכר חודשי ממוצע למשרת שכיר במגזר החברות הלא פיננסיות בחודש יולי 2018**



6 **משרות שכיר ושכר חודשי ממוצע למשרת שכיר במגזר הממשלתי בחודש יולי 2018**



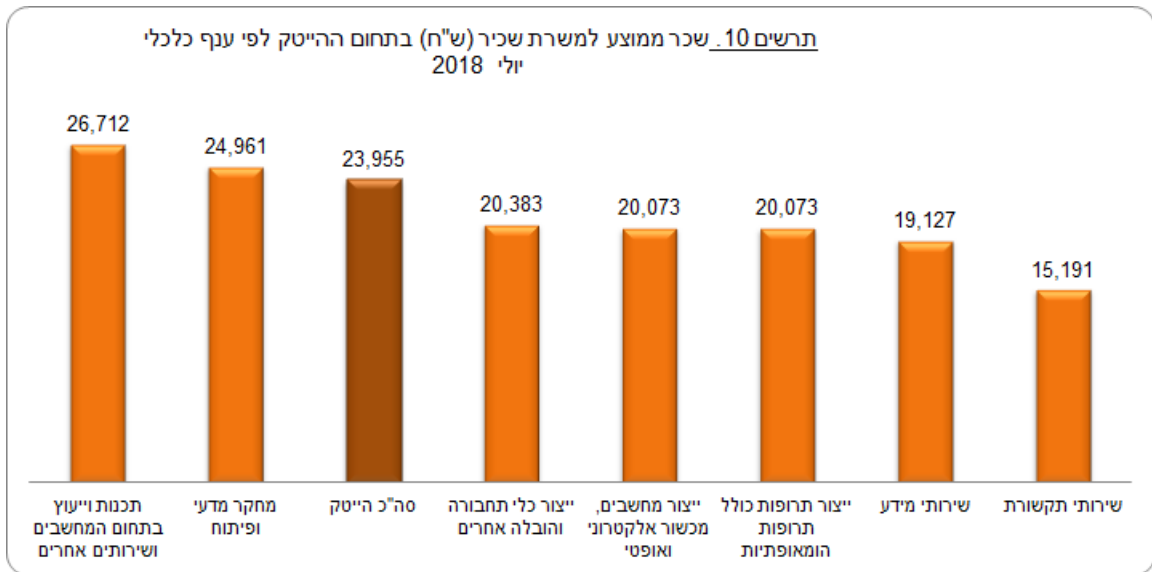
6 כל מגזר מחולק לתתי-מגזרים. מספר משרות השכיר בתתי-המגזרים מסתכמים למספר משרות השכיר במגזר העל. הנתונים לקוחים מלוח 5. הסבר מפורט בנושא זה ניתן למצוא באתר האינטרנט של הלשכה המרכזית לסטטיסטיקה.

### תחום ההייטק - יולי 2018 (לוח 6)

הגדרת תחום ההייטק כוללת את ענפי השירותים בתחום ההייטק שמספר משרות השכיר בהם מהווה כשני שלישי מכלל משרות השכיר בתחום ואת ענפי התעשייה שמספר משרות השכיר בהם מהווה כשליש מכלל משרות השכיר בתחום.

### שכר ממוצע למשרת שכיר (מחירים שוטפים)

בחודש יולי 2018 השכר הממוצע למשרת שכיר של העובדים בתחום ההייטק היה 23,955 ₪, לעומת 21,655 ₪ בחודש יוני 2018.



### משרות שכיר (ממוצע לחודש)

בחודש יולי 2018 היה מספר משרות השכיר בתחום ההייטק 312.1 אלף (311.1 אלף בחודש יוני 2018). משרות השכיר בתחום ההייטק הוו 8.4% מכלל משרות השכיר במשק.

