

הודעה לתקשורת

אתר: www.cbs.gov.il דוא"ל: info@cbs.gov.il פקס: 02-6521340

הודעה קודמת בנושא זה פורסמה ב-17 בספטמבר 2018

ירושלים, ב' בחשוון התשע"ט
11 באוקטובר 2018
299/2018

סחר החוץ של ישראל, ספטמבר 2018: יבוא ויצוא של סחורות מתחילת השנה הגירעון בסחר בסחורות הסתכם ב-67.2 מיליארד ש"ח Israel's Foreign Trade, Import & Export of Goods: September 2018 Since January the Deficit in Trade in Goods Totaled NIS 67.2 billion

על פי נתוני המגמה בחודשים האחרונים (יולי-ספטמבר 2018)

- ירידה ביצוא הסחורות ברוב ענפי הטכנולוגיה.
- ירידה של 14.7% ביבוא מכונות וציוד להשקעה.
- עלייה של 7.6% ביבוא חומרי גלם.

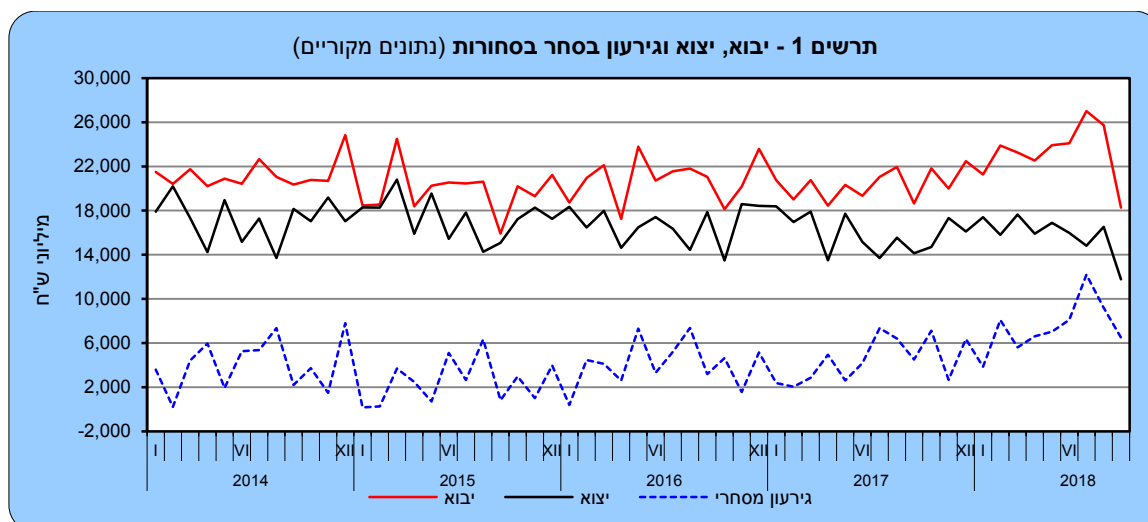
לוחות

בחודש ספטמבר 2018, הסתכמו **יבוא הסחורות** ב-18.3 מיליארד ש"ח, **יצוא הסחורות** ב-11.8 מיליארד ש"ח והגירעון **בסחר הסחורות** ב-6.5 מיליארד ש"ח¹. מתחילת השנה הסתכם הגירעון ב-67.2 מיליארד ש"ח (89.6 מיליארד ש"ח במונחים שנתיים).

ספטמבר 2018

יצוא הסחורות בחודשים ינואר- ספטמבר 2018, היווה 65.0% **מהיבוא** (ללא אניות, מטוסים ויהלומים) לעומת 74.7% באותם חודשים אשתקד².

¹ הנתונים כוללים את הסחורות שעברו במכס אך אינם כוללים את נתוני הסחר בסחורות בין ישראל לרשות הפלסטינית, היבוא הביטחוני, יבוא ויצוא שירותים (לרבות שירותי תוכנה). נתונים על כלל יצוא ויבוא סחורות ושירותים מתפרסמים במסגרת מאזן התשלומים מדי רבע שנה. הנתונים הנם נתונים ארעיים, נתונים סופיים לשנת 2018 יפורסמו בחודש אפריל 2019.
² יחס ערך היצוא מערך היבוא (ללא אניות, מטוסים ויהלומים).

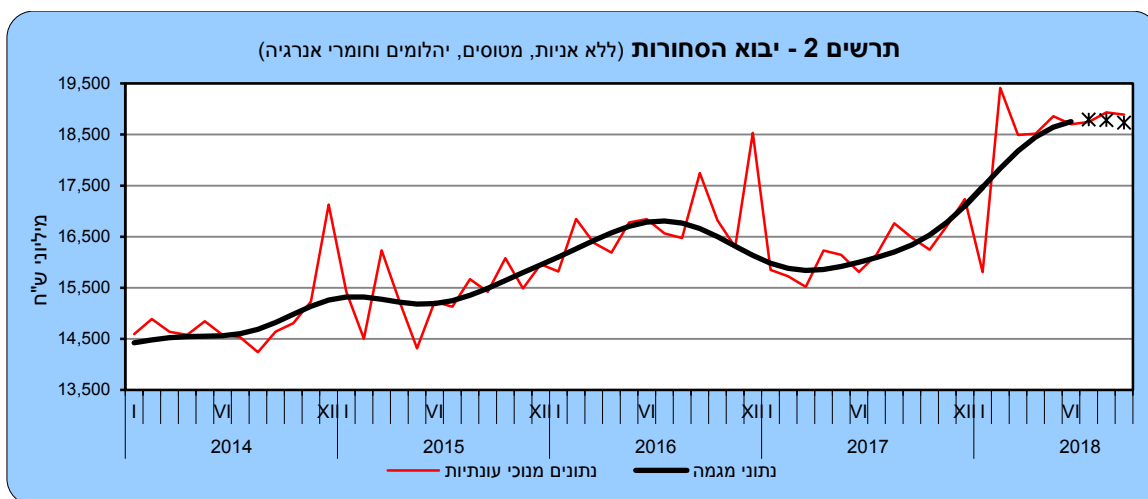


הגירעון המסחרי (סחורות בלבד) בתשעת החודשים הראשונים של השנה הסתכם ב-67.2 מיליארד ש"ח לעומת גירעון של 37.3 מיליארד ש"ח בינואר-ספטמבר 2017, עלייה של 80.2% בהשוואה לתקופה המקבילה אשתקד. בחודשים יולי-ספטמבר 2018 ירד **יבוא הסחורות** (למעט אניות, מטוסים יהלומים וחומרי אנרגיה), על פי נתוני המגמה, ב-0.4% בחישוב שנתי. זאת, לאחר עלייה של 13.4% בחישוב שנתי אפריל-יוני 2018. בחודשים יולי-ספטמבר 2018 ירד **יצוא הסחורות** (למעט אניות, מטוסים ויהלומים), על פי נתוני המגמה, ב-9.6% בחישוב שנתי. זאת, בהמשך לירידה של 2.4% בחישוב שנתי, באפריל-יוני 2018. סחר הסחורות בחודש ספטמבר 2018, הושפע בין היתר משינויים בערך **הש"ח** לעומת המטבעות³ בהם נערכות עסקאות היבוא והיצוא. בחודש ספטמבר 2018 התחזק הש"ח ביחס לרוב המטבעות בהם נערכות העסקאות. ביחס לדולר ארה"ב התחזק הש"ח ב-2.1%, ביחס לאירו ב-1.0%, ביחס ללין היפני ב-2.9%, וביחס ללירה שטרלינג ב-0.8%.

יבוא הסחורות

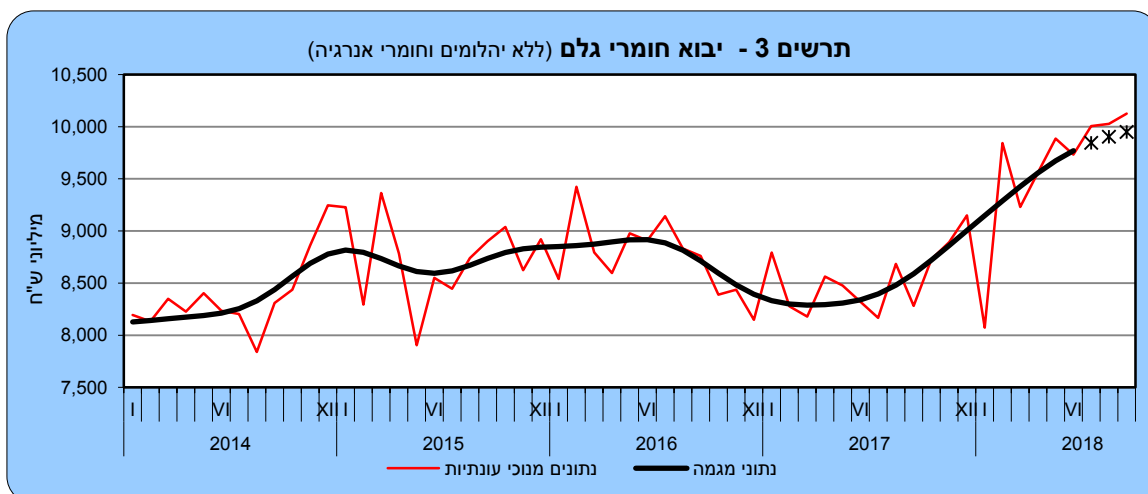
יבוא הסחורות בספטמבר 2018, הסתכם כאמור ב-18.3 מיליארד ש"ח. מתוכם 43% מסכום זה היה יבוא חומרי גלם (למעט יהלומים וחומרי אנרגיה), 19% יבוא מוצרי צריכה, 15% יבוא מכונות ציוד וכלי תחבורה יבשתיים להשקעות ו-23% הנותרים יבוא יהלומים, חומרי אנרגיה, אניות ומטוסים.

³ שיערי חליפין ממוצעים, מקור בנק ישראל.



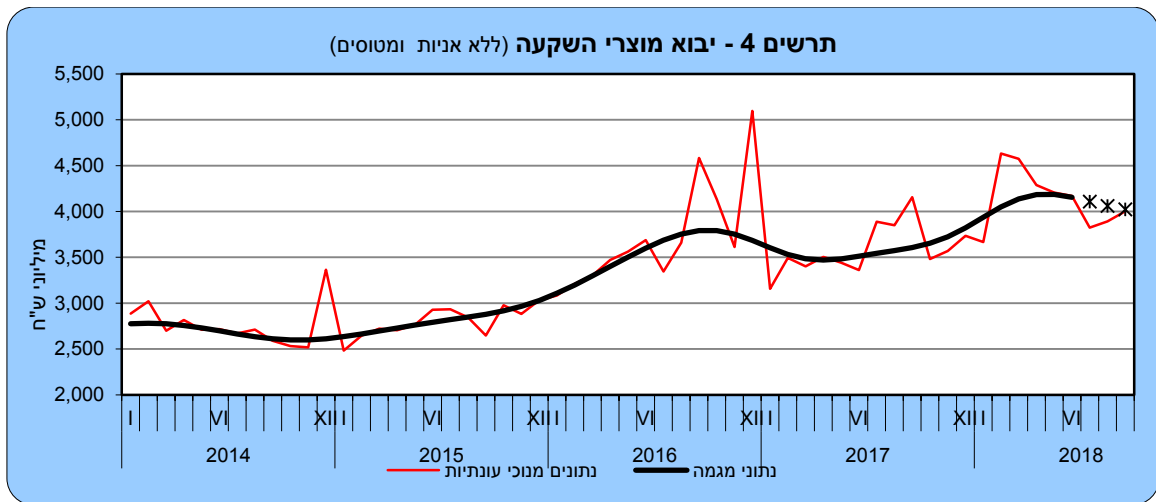
* שלוש הנקודות האחרונות של המגמה עשויות להשתנות במידה ניכרת

יבוא חומרי גלם (למעט יהלומים וחומרי אנרגיה) עלה על פי נתוני המגמה, ב-7.6% ביולי-ספטמבר 2018. זאת, בהמשך לעלייה של 15.4% באפריל-יוני 2018. פירוט לפי קבוצות מראה כי **יבוא תשומות לחקלאות** עלה ב-29.1% בחישוב שנתי (עלייה של 2.1% בממוצע לחודש) ו**יבוא ברזל ופלדה** עלה ב-21.8% בחישוב שנתי (עלייה של 1.7% בממוצע לחודש). לעומת זאת, **ירד יבוא כימיקלים** ב-9.8%.



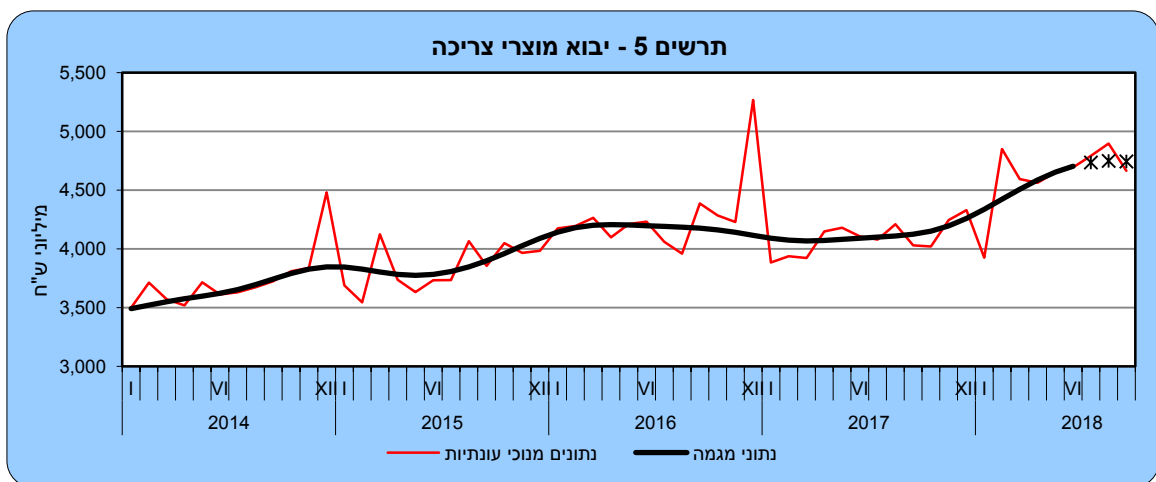
* שלוש הנקודות האחרונות של המגמה עשויות להשתנות במידה ניכרת

נתוני המגמה מצביעים על ירידה ב**יבוא מוצרי השקעה** (למעט אניות ומטוסים) של 12.1% בחישוב שנתי בחודשים יולי-ספטמבר 2018. זאת, לאחר עלייה של 2.2% בחישוב שנתי באפריל-יוני 2018. **יבוא מכונות וציוד** (המהווה כ-60% מיבוא מוצרי השקעה) ירד ב-15.7% בחישוב שנתי. **יבוא כלי תחבורה להשקעה** ירד ב-11.2% בחישוב שנתי.



* שלוש הנקודות האחרונות של המגמה עשויות להשתנות במידה ניכרת

בחודשים יולי-ספטמבר 2018 עלה **יבוא מוצרי צריכה**, על פי נתוני המגמה, ב-3.6% בחישוב שנתי, זאת בהמשך לעלייה של 18.6% בחישוב שנתי בחודשים באפריל-יוני 2018. **יבוא מוצרים לצריכה שוטפת** (תרופות, מזון ומשקאות, הלבשה והנעלה) עלה ביולי-ספטמבר 2018 ב-8.5% בחישוב שנתי. עיקר העלייה הייתה **ביבוא מזון ומשקאות**.



* שלוש הנקודות האחרונות של המגמה עשויות להשתנות במידה ניכרת

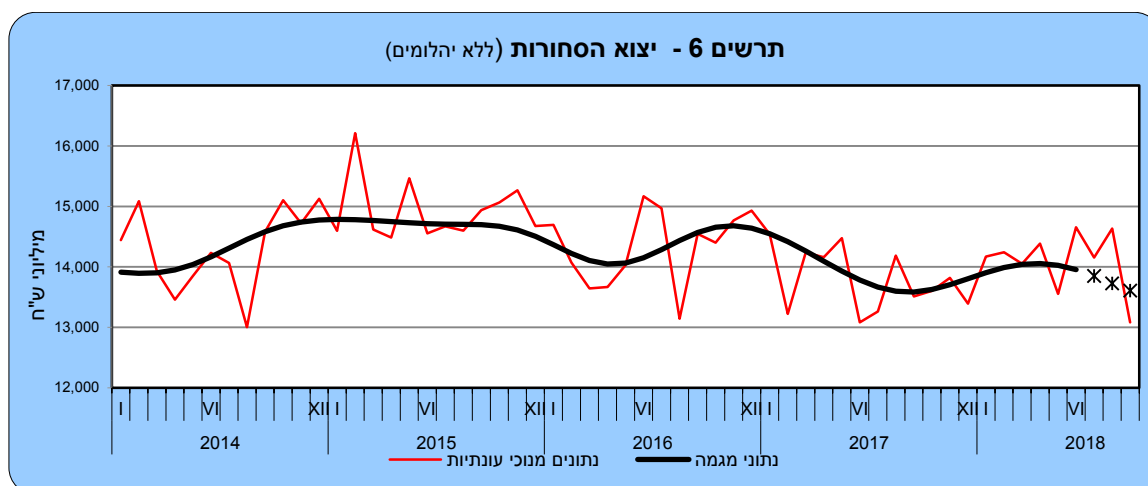
יבוא מוצרים בני קיימה (ריהוט, מוצרי חשמל ביתיים וכלי תחבורה) ירד ב-3.5% בחישוב שנתי ביולי-ספטמבר 2018. עיקר הירידה הייתה **ביבוא כלי תחבורה**.

יבוא יהלומים (גולמיים ומלוטשים נטו) הסתכם בחודשים ינואר-ספטמבר 2018 ב-14.0 מיליארד ש"ח, לעומת 14.8 מיליארד ש"ח בחודשים המקבילים של שנת 2017.

יבוא חומרי אנרגיה (דלק גולמי, תזקיקים ופחם), הסתכם בתשעת החודשים הראשונים של השנה ב-27.8 מיליארד ש"ח, גבוה ב-42.4% בהשוואה לאותם חודשים אשתקד.

יצוא הסחורות

יצוא הסחורות הסתכם בחודש ספטמבר 2018 ב-11.8 מיליארד ש"ח. 85% מסכום זה היה יצוא תעשייתי, כרייה וחציבה (למעט יהלומים). 14% יצוא יהלומים ו-1% יצוא חקלאי, ייעור ודיג.

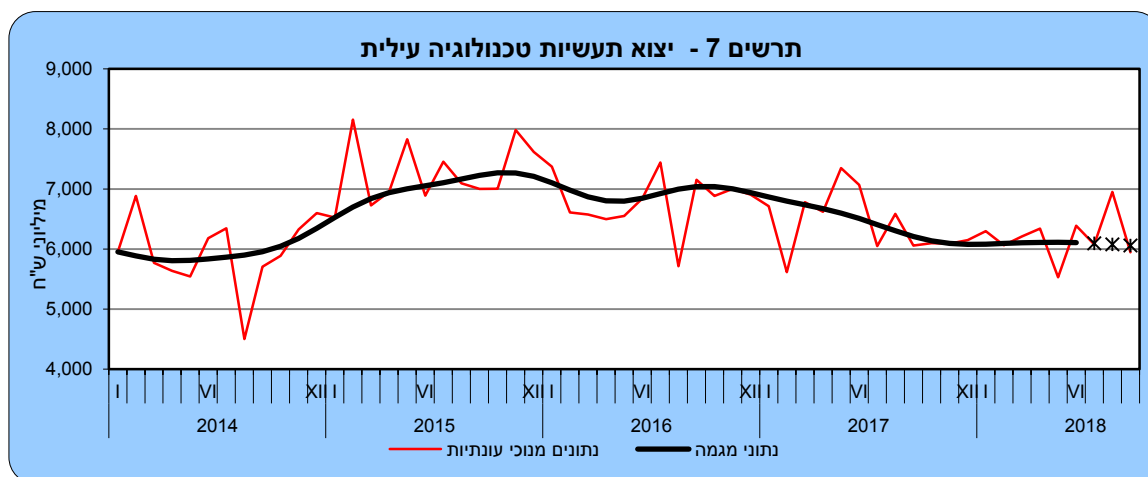


* שלוש הנקודות האחרונות של המגמה עשויות להשתנות במידה ניכרת

היצוא התעשייתי, כרייה וחציבה (למעט יהלומים) ירד, על פי נתוני המגמה ביולי- ספטמבר 2018, ב-9.3% בחישוב שנתי. זאת, בהמשך לירידה של 1.7% בחישוב שנתי, בחודשים אפריל-יוני 2018.

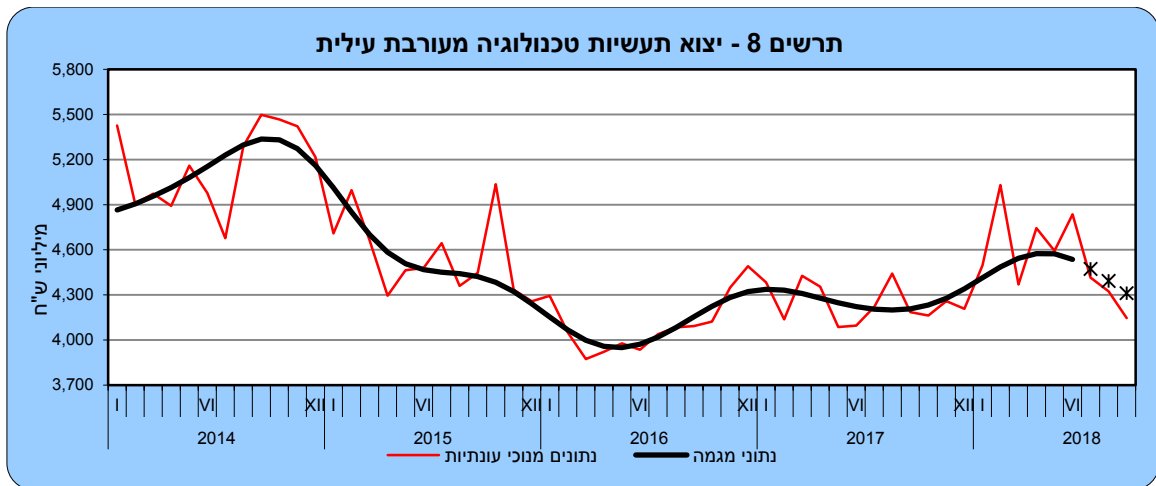
פירוט נתוני המגמה של היצוא התעשייתי לפי העוצמה הטכנולוגית:

יצוא תעשיות טכנולוגיה עילית (המהווה כ-45% מכלל היצוא התעשייתי למעט יהלומים) ירד ביולי-ספטמבר 2018, על פי נתוני המגמה, ב-3.0% בחישוב שנתי. זאת, לאחר עלייה של 0.1% בחישוב שנתי באפריל-יוני 2018. נתוני היצוא לפי ענף מצביעים על עלייה **ביצוא ענף ייצור תרופות**.

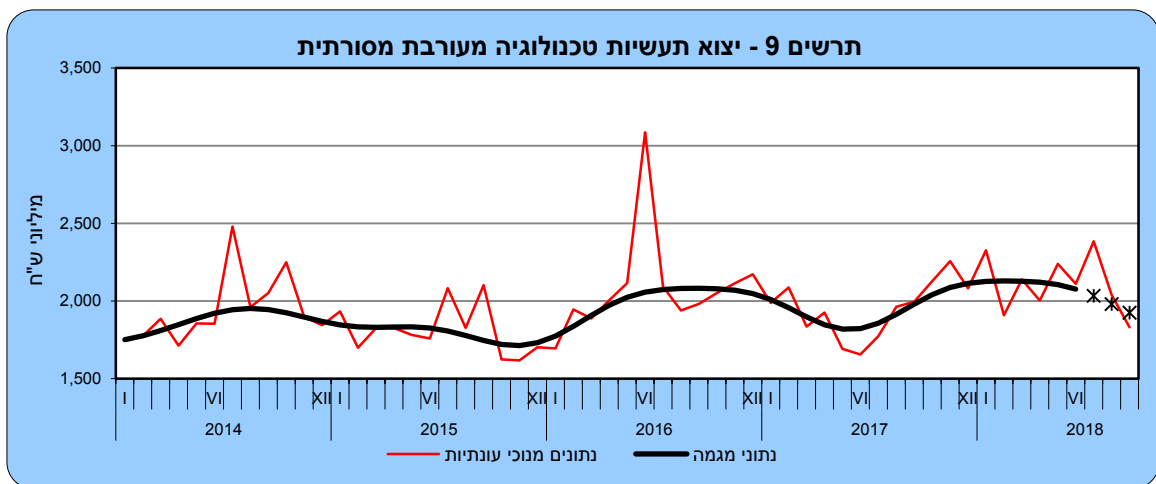


* שלוש הנקודות האחרונות של המגמה עשויות להשתנות במידה ניכרת

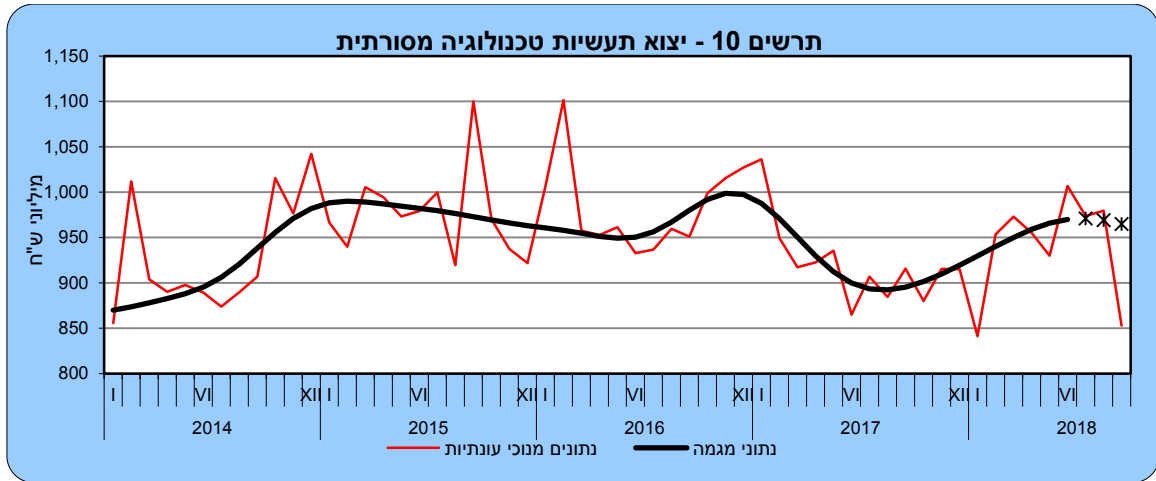
יצוא תעשיות טכנולוגיה מעורבת עילית (33% מכלל היצוא התעשייתי) ירד, על פי נתוני המגמה, ב-18.4% בחישוב שנתי ביולי- ספטמבר 2018. זאת, בהמשך לירידה של 0.4% בחישוב שנתי באפריל-יוני 2018. נתוני היצוא לפי ענף מצביעים על ירידה של 23.2% **ביצוא ענף ייצור כימיקלים ומוצריהם** (ירידה של 2.2% בממוצע לחודש).



* שלוש הנקודות האחרונות של המגמה עשויות להשתנות במידה ניכרת
יצוא תעשיות טכנולוגיה מעורבת מסורתית (15% מכלל היצוא התעשייתי) ירד בשלושת החודשים האחרונים
 ב-26.2% בחישוב שנתי (ירידה של 2.5% בממוצע לחודש). זאת, בהמשך לירידה של 9.1% בחישוב שנתי,
 בחודשים אפריל-יוני 2018. נתוני היצוא לפי ענף מצביעים על ירידה של 24.6% בחישוב שנתי **ביצוא ענף תעשיות
 מתכות בסיסיות** (ירידה של 2.3% בממוצע לחודש).



* שלוש הנקודות האחרונות של המגמה עשויות להשתנות במידה ניכרת
יצוא תעשיות טכנולוגיה מסורתית (7% מכלל היצוא התעשייתי) ירד בחודשים יולי-ספטמבר 2018 ב-2.1%
 בחישוב שנתי, לאחר עלייה של 8.7% בחישוב שנתי בחודשים אפריל-יוני 2018. נתוני היצוא לפי ענף מצביעים על
 ירידה של 36.4% **ביצוא ענף ייצור מוצרי עץ, רהיטים ונייר** (ירידה של 3.7% בממוצע לחודש).



* שלוש הנקודות האחרונות של המגמה עשויות להשתנות במידה ניכרת
יצוא יהלומים נטו (מלוטשים וגולמיים) הסתכם בינואר-ספטמבר 2018, לפי נתונים מקוריים, ב-18.1 מיליארד ש"ח, לעומת 19.1 מיליארד ש"ח בחודשים המקבילים בשנת 2017.
היצוא החקלאי, **ייעור ודיג** הסתכם בינואר-ספטמבר 2018 ב-3.1 מיליארד ש"ח - (נתונים מקוריים) ירידה של 8.2% בהשוואה לחודשים המקבילים ב-2017. **יצוא גידול יבולים רב-שנתיים** ירד ב-16.9% באותה תקופה.
 * ההודעה לעיתונות הבאה "סחר חוץ של ישראל- סחורות" תפורסם ב-13 בנובמבר 2018.

- [לפרסומים נוספים בנושא סחר חוץ](#)
- [להגדרות והסברים](#)