

הודעה לתקשורת

אתר: www.cbs.gov.il דוא"ל: info@cbs.gov.il פקס: 02-6521340

ירושלים, כ"ג בחשוון התשע"ט
1 בנובמבר 2018
323/2018

יצוא שירותים - אוגוסט 2018 Exports of Services - August 2018

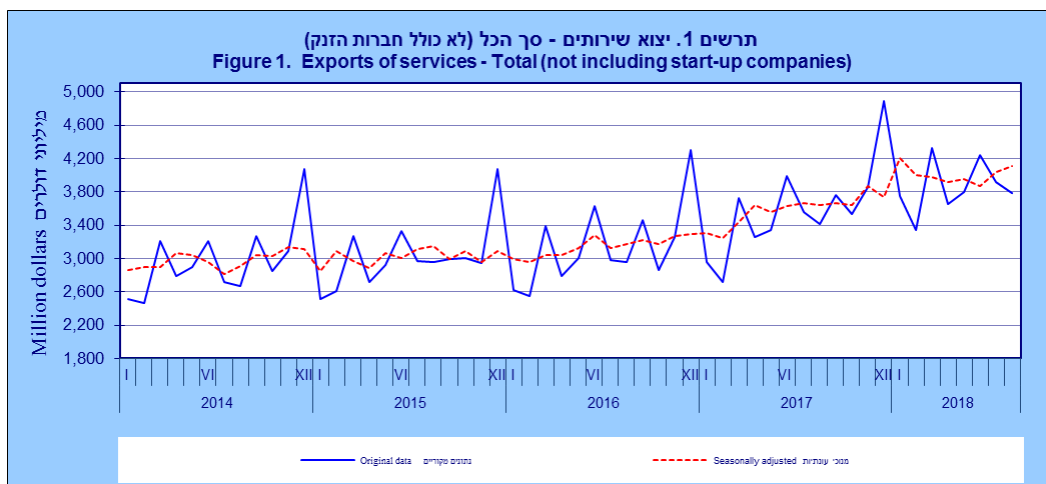
אוגוסט 2018 - נתונים ממוכי עונתיות¹

- סך יצוא השירותים (ללא חברות הזנק) עלה ב-1.8% ביחס לחודש הקודם והסתכם ב-4.1 מיליארד דולר.
- יצוא שירותים עסקיים אחרים (לא כולל חברות הזנק) עלה ב-1.7% ביחס לחודש הקודם.
- מתוך יצוא השירותים העסקיים האחרים, יצוא שירותים של ענפי ההיי-טק (לא כולל חברות הזנק) עלה ב-1.0% ביחס לחודש הקודם.
- ההכנסות מתיירות עלו ב-0.9% ביחס לחודש הקודם.
- יצוא שירותי תחבורה אחרים² עלה ב-4.4% ביחס לחודש הקודם.

ללוחות ולנתוני התרשימים

יצוא השירותים בחודש אוגוסט 2018

יצוא השירותים בחודש אוגוסט 2018 (לא כולל חברות הזנק), לאחר ניכוי השפעת העונתיות, הסתכם ב-4.1 מיליארד דולר, גבוה ב-1.8% מיצוא השירותים בחודש הקודם. בחודש אוגוסט לא היו עסקאות יצוא שירותים הנובעות מחברות הזנק (*).

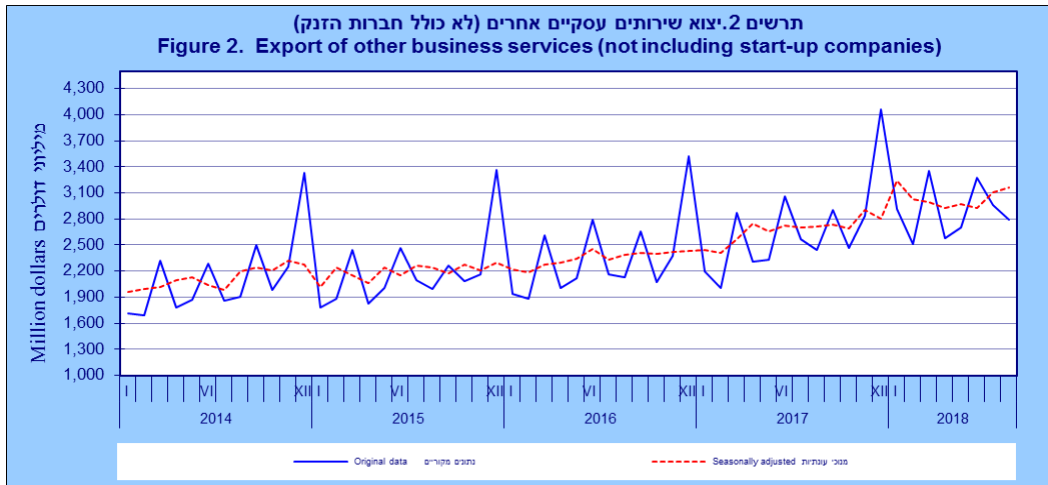


¹ [ראו הסברים על ניכוי עונתיות.](#)

² שירותי תחבורה אחרים כוללים - הובלת מטעני יצוא, מטענים בין נמלים זרים, דמי חכירה ושירותי תחבורה נוספים, אך אינם כוללים הובלת נוסעים. החל מ-1995 בהתאם למדריך החדש של מאזן התשלומים (BPM6), שירותי תחבורה אחרים כוללים גם שירותי דואר ובלדרות, שהועברו משירותי תקשורת (הנכללים בשירותים עסקיים אחרים) לשירותי הובלה.

(* מכירות של חברות הזנק (START UP) ישראליות לתושבי חו"ל, נרשמות כיצוא שירותים במאזן התשלומים אם המכירה כוללת העברה של נכסים לא מוחשיים לחו"ל ([ראו הסבר מפורט באתר הלמ"ס- מאזן תשלומים](#)).
להלן פירוט נוסף של הסיכומים המוקדמים, לאחר ניכוי השפעת העונתיות.

יצוא שירותים עסקיים אחרים

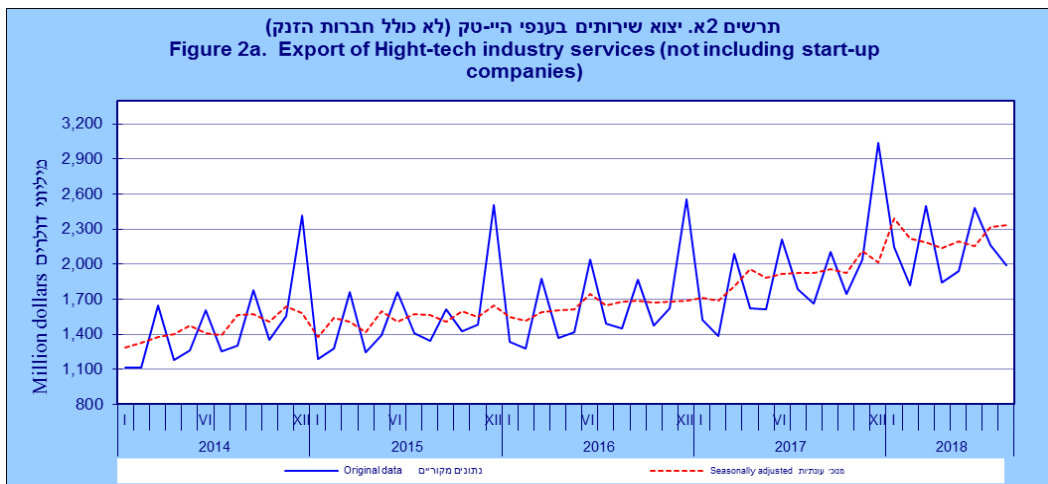


יצוא השירותים העסקיים האחרים (לא כולל חברות הזנק) עלה בחודש אוגוסט 2018 ב-1.7% בהמשך לעלייה של 6.4% ביולי 2018.

יצוא שירותים עסקיים מהווה כשני שלישים מסך יצוא השירותים והוא כולל: שירותי תכנה ומחשוב, מחקר ופיתוח, שירותי תקשורת, שירותי הנדסה ושירותי טכנאים, פרסום, תמלוגים, בינוי, מסחר ועוד.

אומדן יצוא שירותים עסקיים מפורט לפי ענף כלכלי של היצואן מתפרסם [מדי רבעון במסגרת ההודעות לתקשורת של מאזן התשלומים](#). כמו כן, מתפרסמים בהודעה השנתית אומדנים שנתיים לשנים 2013-2017 [פירוט לפי מדינות וסוגי שירות](#).

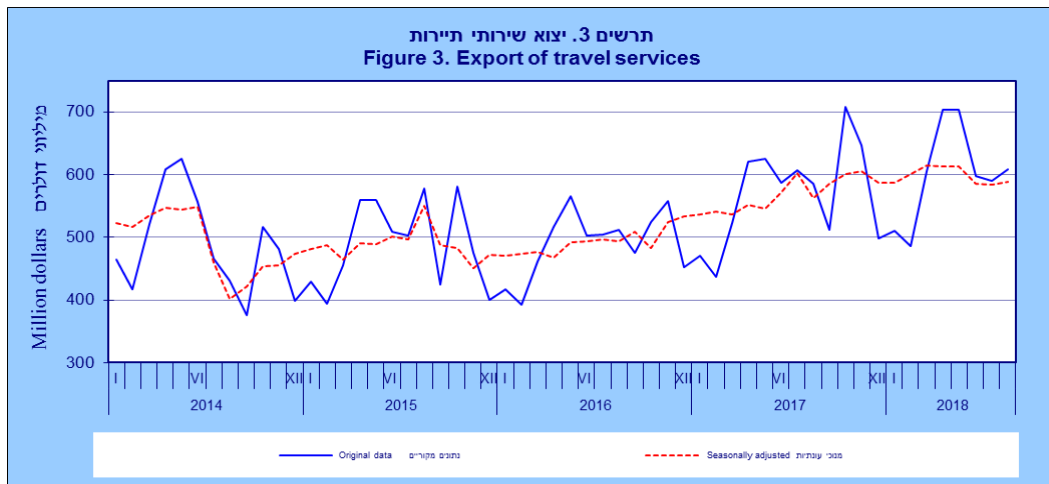
יצוא שירותים של ענפי ההיי-טק (לא כולל חברות הזנק)



יצוא שירותים של ענפי ההיי-טק (לא כולל חברות הזנק) עלה בחודש אוגוסט 2018 ב-1.0% בהמשך לעלייה של 7.2% בחודש יולי 2018 והסתכם ב-2.3 מיליארד דולר.

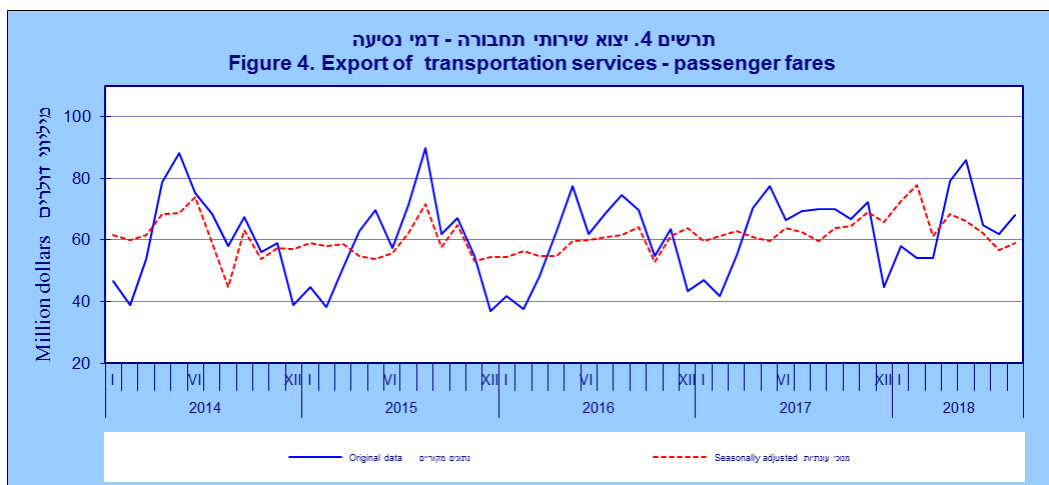
יצוא שירותים של ענפי ההיי-טק (ללא חברות הזנק) מהווה, בחודש אוגוסט, כ-74% מתוך סך יצוא השירותים העסקיים האחרים (לא כולל חברות הזנק), והוא כולל את ענפי הכלכלה הבאים: ייצור מוצרי נפט מזוקק, כימיקלים

ומוצריהם, ותרופות כולל תרופות הומאופטיות (19-21), ייצור מחשבים, מכשור אלקטרוני ואופטי (26), ייצור כלי רכב מנועיים ונגררים, וכלי תחבורה והובלה אחרים (29-30), שירותי תקשורת (61), שירותי תכנות וייעוץ בתחום המחשבים (62), מחקר ופיתוח (72). זוהי הגדרה רחבה יותר מההגדרה המקובלת בשל הקבצת חלק מהענפים.³
יצוא שירותי תיירות



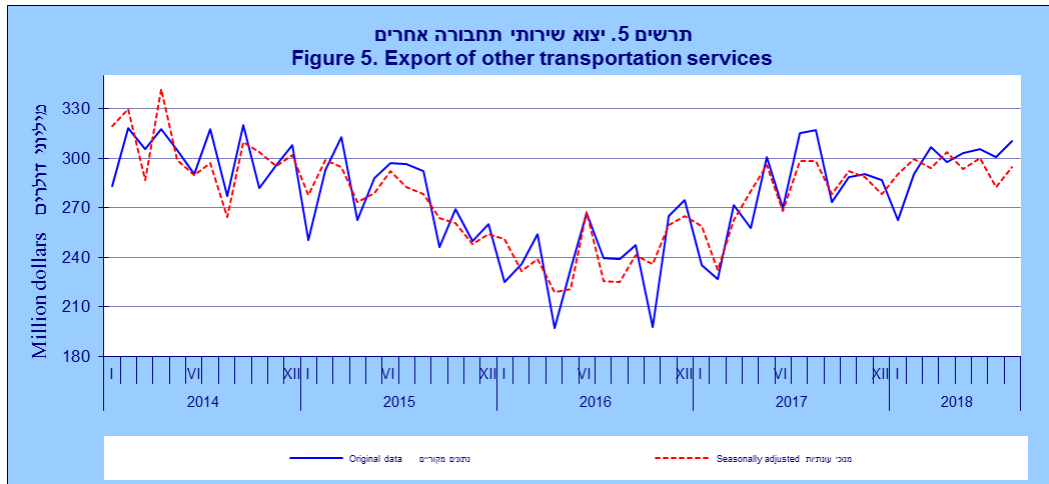
ההכנסות מתיירים זרים (לא כולל דמי הנסיעה של התיירים) עלו בחודש אוגוסט 2018 ב-0.9%, לאחר ירידה של 0.3% בחודש יולי 2018.

**יצוא שירותי תחבורה
 דמי נסיעה - הובלת נוסעים**



ההכנסות של חברות ישראליות מהובלת נוסעים תושבי חו"ל עלו בחודש אוגוסט 2018 ב-3.6%, לאחר ירידה של 8.6% בחודש יולי 2018.

³ החל מהודעה חודשית מרץ 2017 עודכנו נתוני ייצוא שירותי תיירות (משנת 1995). השינויים נובעים משינוי במתודולוגיה. החישוב החדש נעשה לפי מאפייני התיירים שמתקבלים מסקר תיירות נכנסת של משרד התיירות. נתונים אלה משולבים עם הנתונים של מעברים בגבולות וסקרי שירותי אירוח של הלמ"ס.



יצוא שירותי תחבורה אחרים (לא כולל הובלת נוסעים) עלה בחודש אוגוסט 2018 ב-4.4%, לאחר ירידה של 5.8% בחודש יולי 2018.

⁴ שירותי תחבורה אחרים כוללים - הובלת מטעני יצוא, מטענים בין נמלים זרים, דמי חכירה ושירותי תחבורה נוספים, אך אינם כוללים הובלת נוסעים. החל מ-1995 בהתאם למדריך החדש של מאזן התשלומים (BPM6), שירותי תחבורה אחרים כוללים גם שירותי דואר ובלדרות, שהועברו משירותי תקשורת (הנכללים בשירותים עסקיים אחרים) לשירותי הובלה.