

הודעה לתקשורת

אתר: www.cbs.gov.il דוא"ל: info@cbs.gov.il פקס: 02-6521340

ירושלים, כ"ט בחשון תשע"ט
7 בנובמבר 2018
329/2018

השכר הממוצע למשרת שכיר של עובדים ישראלים בחודש אוגוסט 2018¹ Average Wages per Employee Job of Israeli Workers in August 2018

על פי נתונים מקוריים² - חודש אוגוסט 2018
עובדים ישראלים:

- מספר משרות השכיר היה 3.625 מיליון.
- השכר הממוצע למשרת שכיר במחירים שוטפים היה 10,609 ₪.
- השכר הממוצע למשרת שכיר במחירים קבועים היה 10,056 ₪.

[לוחות ולנתוני התרשימים](#)

נתונים מקוריים (ממוצע לחודש)

לוח א. משרות שכיר (אלפים) ושכר ממוצע למשרת שכיר במחירים שוטפים (₪), יוני-אוגוסט 2018

2018	משרות שכיר סך הכל	משרות שכיר עובדים ישראלים	משרות שכיר מחול"ל	שכר ממוצע למשרת שכיר סך הכל	שכר ממוצע למשרת שכיר עובדים ישראלים	שכר ממוצע למשרת שכיר עובדים מחול"ל
אוגוסט	3,855.6	3,625.2	133.2	10,329	10,609	6,476
יולי	3,940.1	3,711.3	132.4	10,508	10,783	6,439
יוני	3,938.1	3,708.4	132.6	10,549	10,859	6,187

¹ מבוסס על עיבוד ראשוני של מדגם דיווחי המעסיקים למוסד לביטוח לאומי על משרות ושכר על גבי טופס 102 ומקורות מנהליים אחרים.

² נתונים מקוריים של שכר ממוצע ומשרות שכיר נועדו להציג את הנתונים בחודש מסוים. נתונים אלה, בשונה מנתונים מנוכי עונתיות, אינם משמשים לצורך השוואה לתקופות קודמות שכן לא הוסרה מהם ההשפעה של העונתיות, חגים וימי פעילות.

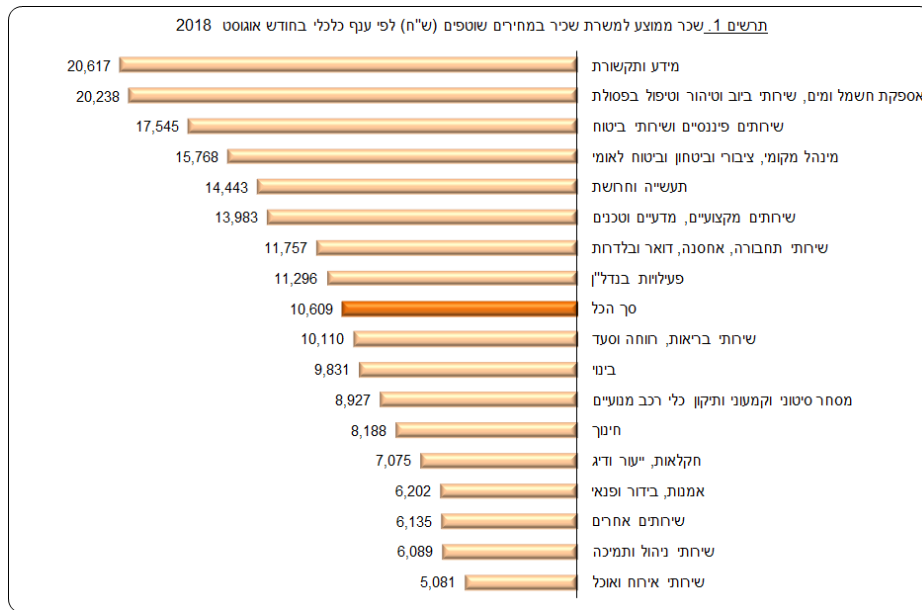
כתבה: מיכל אבוגנים

לקבלת הסברים ניתן לפנות אל יחידת הדוברות בטל : 02-6527845

שכר ממוצע למשרת שכיר

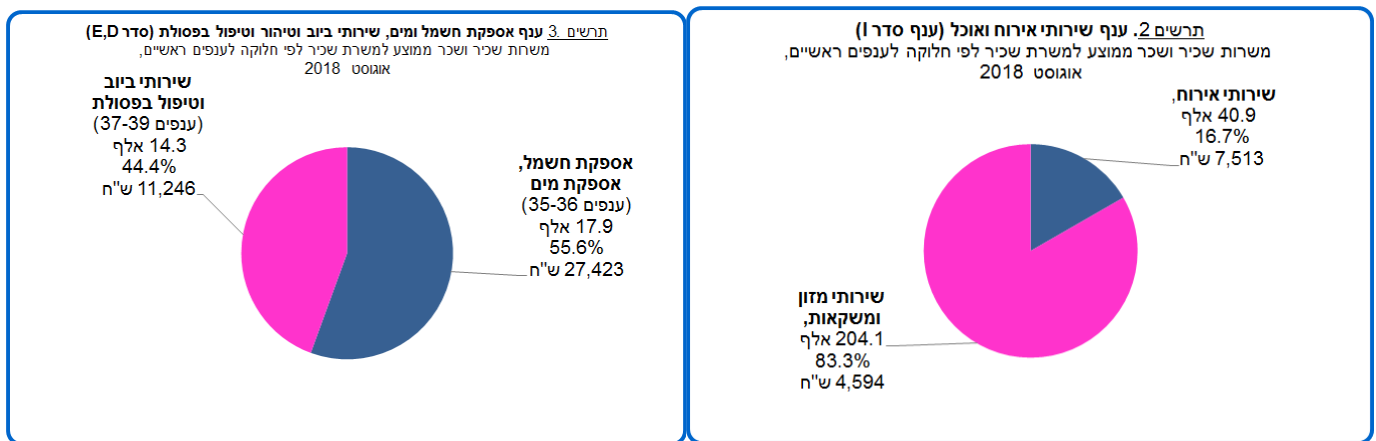
נתונים מקוריים- מחירים שוטפים, אוגוסט 2018

בתרשים 1 מוצגים נתונים מקוריים של השכר הממוצע למשרת שכיר במחירים שוטפים (₪) בחודש אוגוסט 2018 לפי ענף כלכלי.



בחודש אוגוסט 2018, 34.4% (1.248 מיליון) מכלל משרות השכיר במשק נמצאים בענפים כלכליים שבהם השכר הממוצע למשרת שכיר גבוה מהשכר הממוצע של כלל המשק (10,609 ₪). 65.6% (2.377 מיליון) מכלל משרות השכיר במשק נמצאים בענפים כלכליים שבהם השכר הממוצע למשרת שכיר נמוך מהשכר הממוצע של כלל המשק (10,609 ₪). **לנתונים מקוריים לפי ענפי כלכלה מפורטים ראו לוח 4.**

נתונים מקוריים של ענפי כלכלה נבחרים, מחירים שוטפים, אוגוסט 2018

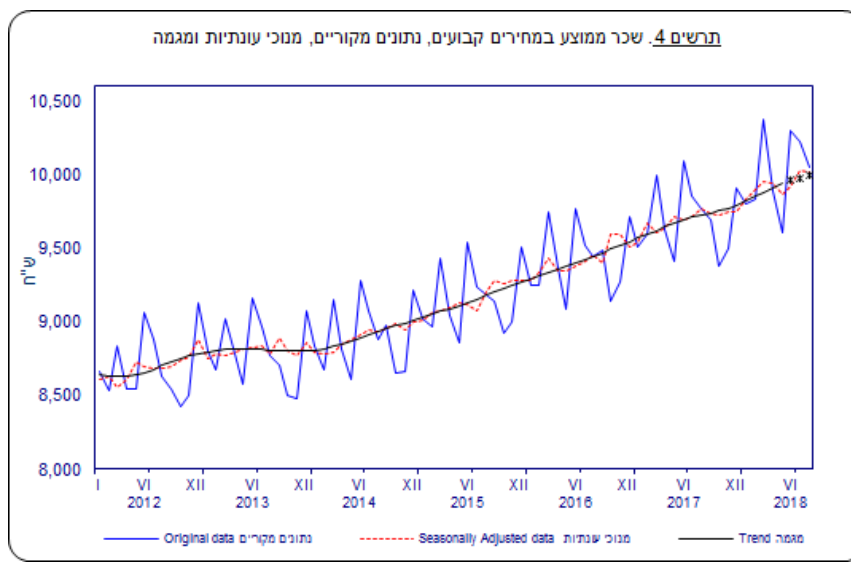


מספר משרות השכיר והשכר הממוצע למשרת שכיר בכל ענף סדר מושפע מסך כל ענפי הכלכלה הראשיים המרכיבים אותו: בתרשים 2 ניתן לראות כי מכלל משרות השכיר בענף שירותי אירוח ואוכל (ענף סדר I), משרות השכיר בענף שירותי אירוח (ענף 55) מהוות 16.7% בלבד והשכר הממוצע למשרת שכיר בענף זה היה 7,513 ₪, גבוה ב-47.9% מהשכר הממוצע של כלל ענפי שירותי אירוח ואוכל (5,081 ₪).

בתרשים 3 ניתן לראות כי מכלל משרות השכיר בענף אספקת חשמל ומים, שירותי ביוב וטיהור וטיפול בפסולת (ענף D,E), משרות השכיר בענף אספקת חשמל ואספקת מים (ענפים 35-36) מהוות כמחצית אך השכר הממוצע למשרת שכיר בענף זה היה 27,423 ₪, גבוה ב- 35.5% מהשכר הממוצע של כלל ענף אספקת חשמל ומים, שירותי ביוב וטיהור וטיפול בפסולת (20,238 ₪).

נתוני מגמה³ בחישוב שנתי - מחירים קבועים

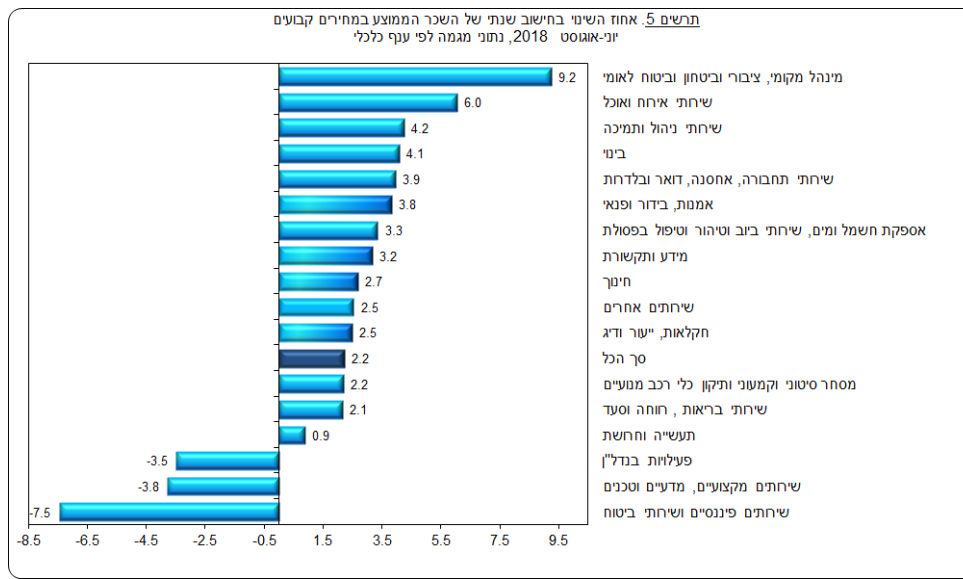
שכר ממוצע למשרת שכיר **במחירים קבועים** הוא השכר הממוצע במחירים שוטפים מנוכה במדד המחירים לצרכן של כל חודש. שכר זה מייצג את השכר ללא השפעה של עליות ו/או ירידות מחירים במשק.



נתוני המגמה מצביעים על עלייה בשכר הממוצע למשרת שכיר הן במחירים שוטפים והן במחירים קבועים. **מחירים שוטפים:** בחודשים יוני-אוגוסט 2018 עלה השכר הממוצע למשרת שכיר במחירים שוטפים ב-2.7% בחישוב שנתי, בהמשך לעלייה של 4.5% בחישוב שנתי בחודשים מרס-מאי 2018. **מחירים קבועים:** בחודשים יוני-אוגוסט 2018 עלה השכר הממוצע למשרת שכיר במחירים קבועים ב-2.2% בחישוב שנתי, בהמשך לעלייה של 3.5% בחישוב שנתי בחודשים מרס-מאי 2018.

³ נתונים מנוכי עונתיות מתקבלים לאחר ניכוי השפעת העונתיות והשפעת חגים וימי הפעילות מהנתונים המקוריים. נתוני מגמה נאמדים לאחר הסרת ההשפעה של האי-סדירות (רעשים) מהנתונים מנוכי העונתיות. נתונים אלה עשויים להשתנות מאחר שהם מחושבים מחדש עם קבלת נתון מקורי נוסף מידי חודש. מידע נוסף מופיע בפרסום "[הגורמים העונתיים וגורמי ההתאמה מראש ל-2018, מגמות ל-2014-2018](#)".

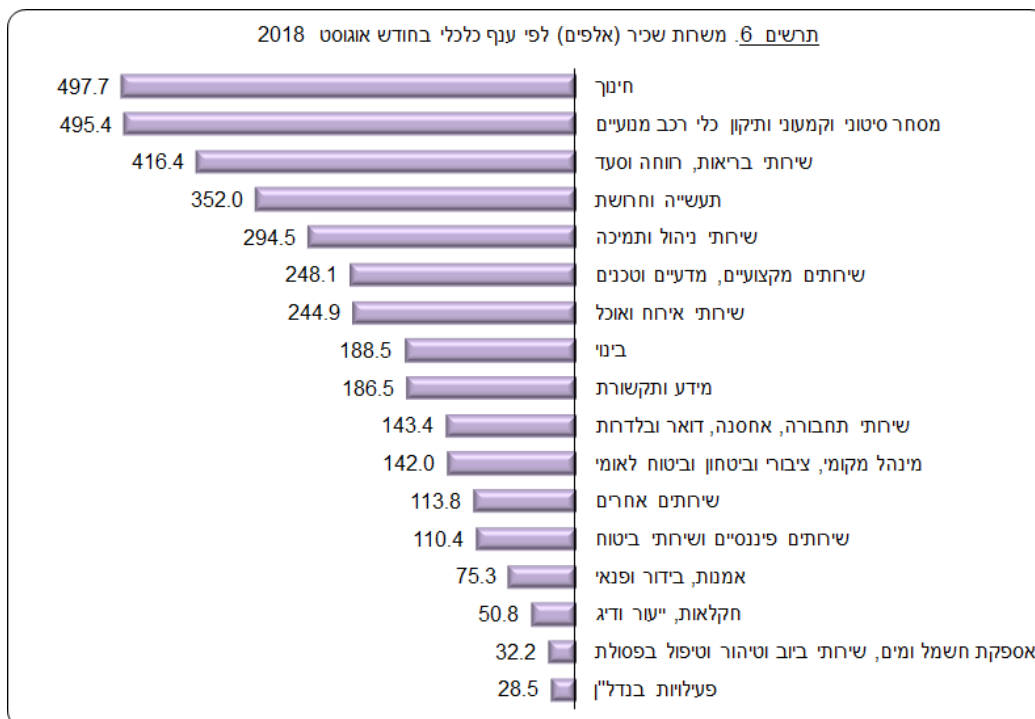
נתוני מגמה בחישוב שנתי לפי ענף כלכלי - מחירים קבועים



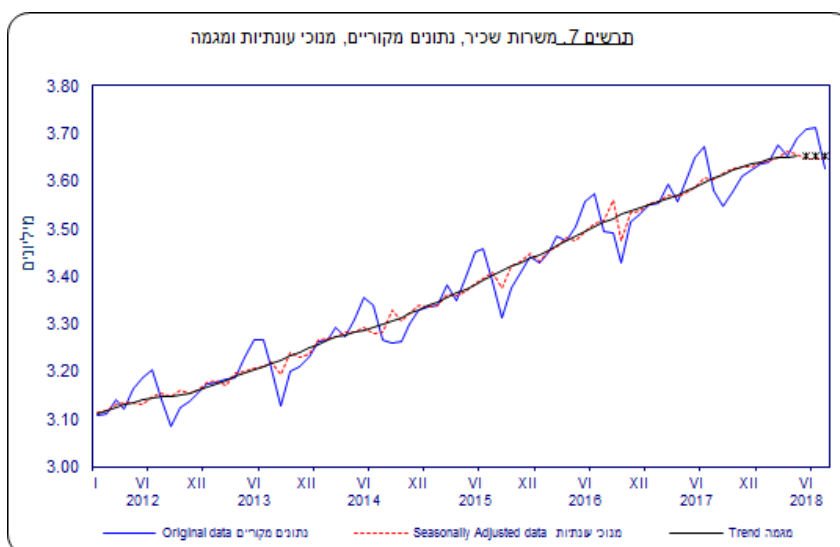
תרשים 5 מראה כי **בענף מנהל מקומי, ציבורי וביטחון וביטוח לאומי** עלה השכר הממוצע למשרת שכיר במחירים קבועים ב-9.2% בחישוב שנתי בחודשים יוני-אוגוסט 2018, בהמשך לעלייה של 6.7% בחישוב שנתי בחודשים מרס-מאי 2018. **בענף שירותים פיננסיים ושירותי ביטוח** ירד השכר הממוצע למשרת שכיר במחירים קבועים ב-7.5% בחישוב שנתי בחודשים יוני-אוגוסט 2018, בהמשך לירידה של 1.9% בחישוב שנתי בחודשים מרס-מאי 2018.

משרות שכיר לפי ענף כלכלי

נתונים מקוריים, אוגוסט 2018

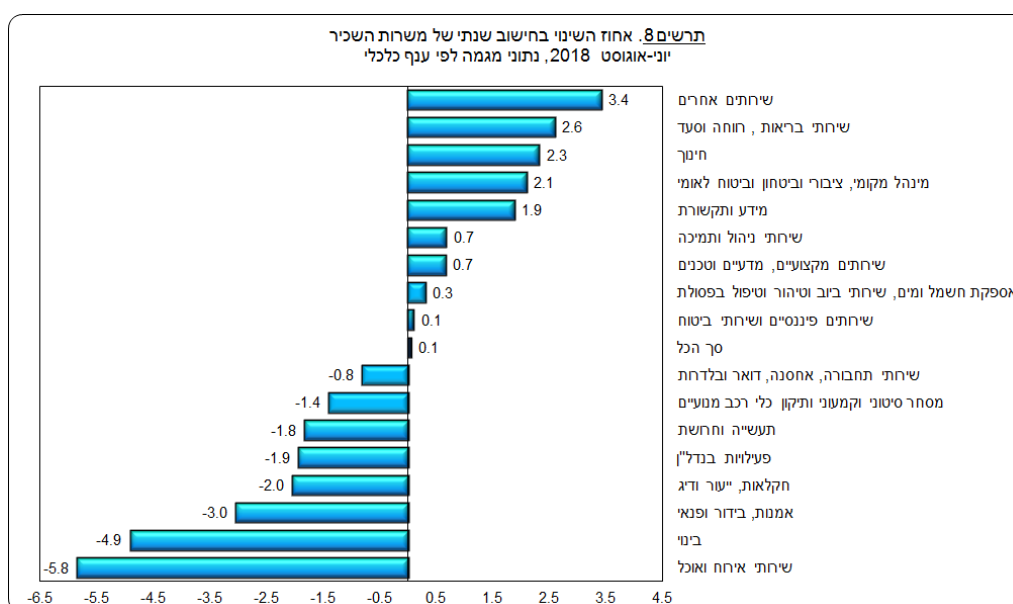


נתוני מגמה⁴ בחישוב שנתי



נתוני המגמה מצביעים על יציבות במספר משרות השכיר. בחודשים יוני-אוגוסט 2018 נרשמה יציבות במספר משרות השכיר בחישוב שנתי, לאחר עלייה של 0.7% בחישוב שנתי בחודשים מרס-מאי 2018.

נתוני מגמה בחישוב שנתי לפי ענף כלכלי, אוגוסט 2018



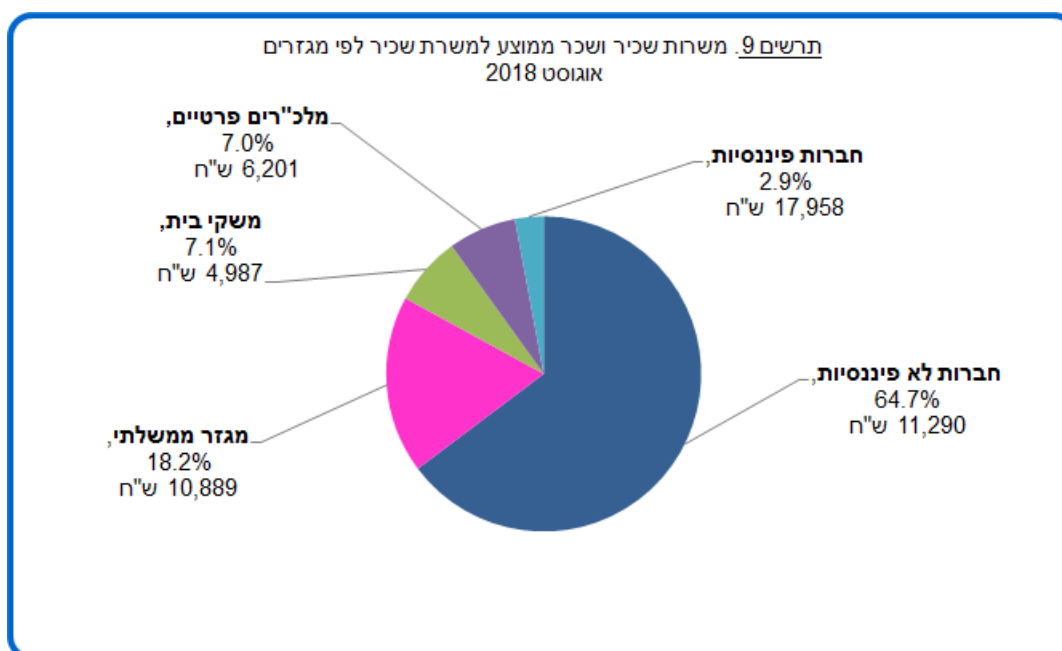
תרשים 8 מראה כי **בענף שירותי בריאות, רווחה וסעד** עלה מספר משרות השכיר ב-2.6% בחישוב שנתי בחודשים יוני-אוגוסט 2018, בהמשך לעלייה של 3.1% בחישוב שנתי בחודשים מרס-מאי 2018.

בענף שירותי אירוח ואוכל ירד מספר משרות השכיר ב-5.8% בחישוב שנתי בחודשים יוני-אוגוסט 2018, לעומת עלייה של 2.0% בחישוב שנתי בחודשים מרס-מאי 2018.

⁴ נתונים מנוכי עונתיות מתקבלים לאחר ניכוי השפעת העונתיות והשפעת חגים וימי הפעילות מהנתונים המקוריים. נתוני מגמה נאמדים לאחר הסרת ההשפעה של האי-סדירות (רעשים) מהנתונים מנוכי העונתיות. נתונים אלה עשויים להשתנות מאחר שהם מחושבים מחדש עם קבלת נתון מקורי נוסף מידי חודש. מידע נוסף מופיע בפרסום "[הגורמים העונתיים וגורמי ההתאמה מראש ל-2018 מגמות ל-2014-2018](#)".

נתונים לפי מגזרים - נתונים מקוריים לחודש אוגוסט 2018 (ממוצע לחודש)

תרשים 9 להלן מציג נתונים של משרות שכיר (אחוזים) ושכר חודשי ממוצע למשרת שכיר (ש"ח) בחודש אוגוסט 2018 לפי החלוקה של מגזרי-העל⁵.

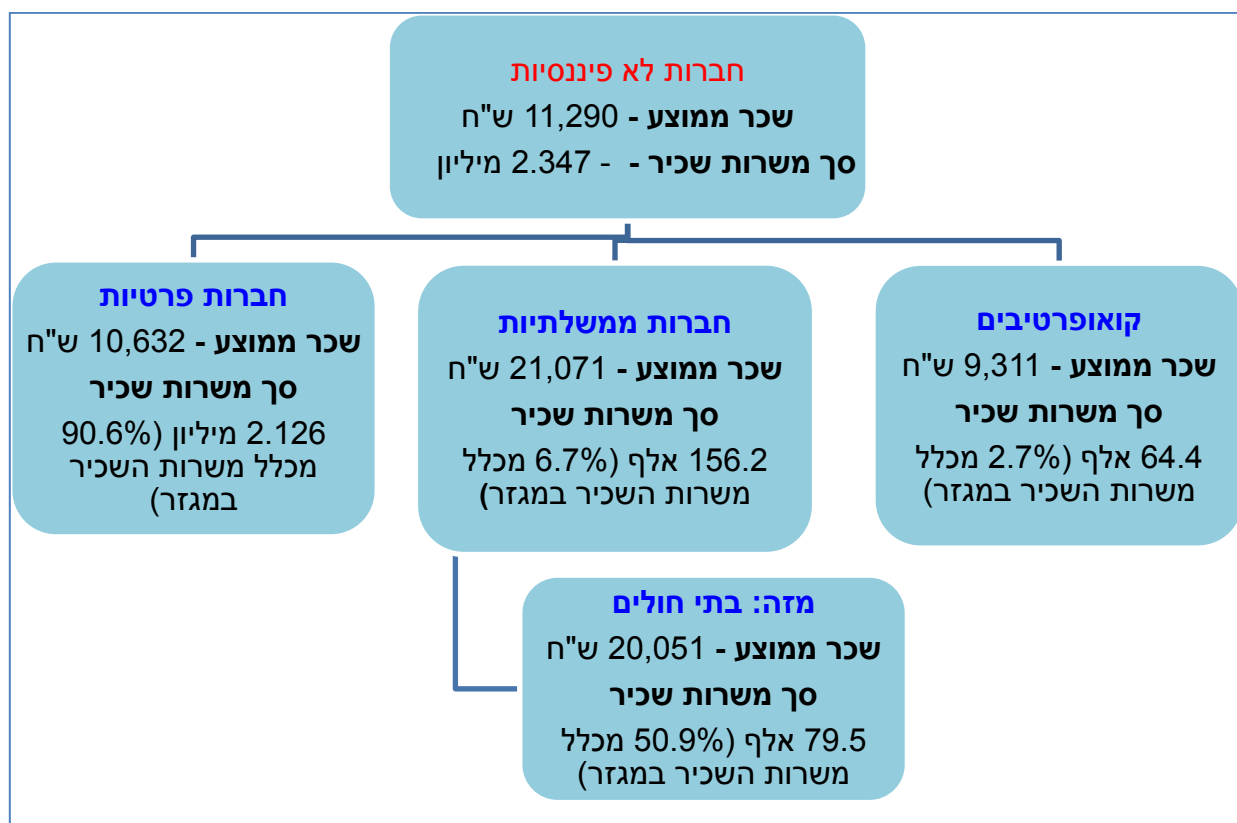


בחודש אוגוסט 2018 המגזר הגדול ביותר היה מגזר **החברות הלא-פיננסיות**, ובו היו 2.347 מיליון משרות שכיר (64.7% מכלל משרות השכיר במשק). השכר הממוצע למשרת שכיר במגזר זה היה 11,290 ש"ח. **במגזר הממשלתי** היו 661.1 אלף משרות שכיר (18.2% מכלל משרות השכיר במשק), והשכר הממוצע במגזר זה היה 10,889 ש"ח. **במגזר משקי הבית** היו 257.4 אלף משרות שכיר (7.1% מכלל משרות השכיר במשק), והשכר הממוצע במגזר זה היה 4,987 ש"ח. **במגזר המלכ"רים הפרטיים** היו 253.7 אלף משרות שכיר (7.0% מכלל משרות השכיר במשק), והשכר הממוצע במגזר זה היה 6,201 ש"ח. **במגזר החברות הפיננסיות** היו 106.4 אלף משרות שכיר (2.9% מכלל משרות השכיר במשק), והשכר הממוצע במגזר זה היה 17,958 ש"ח.

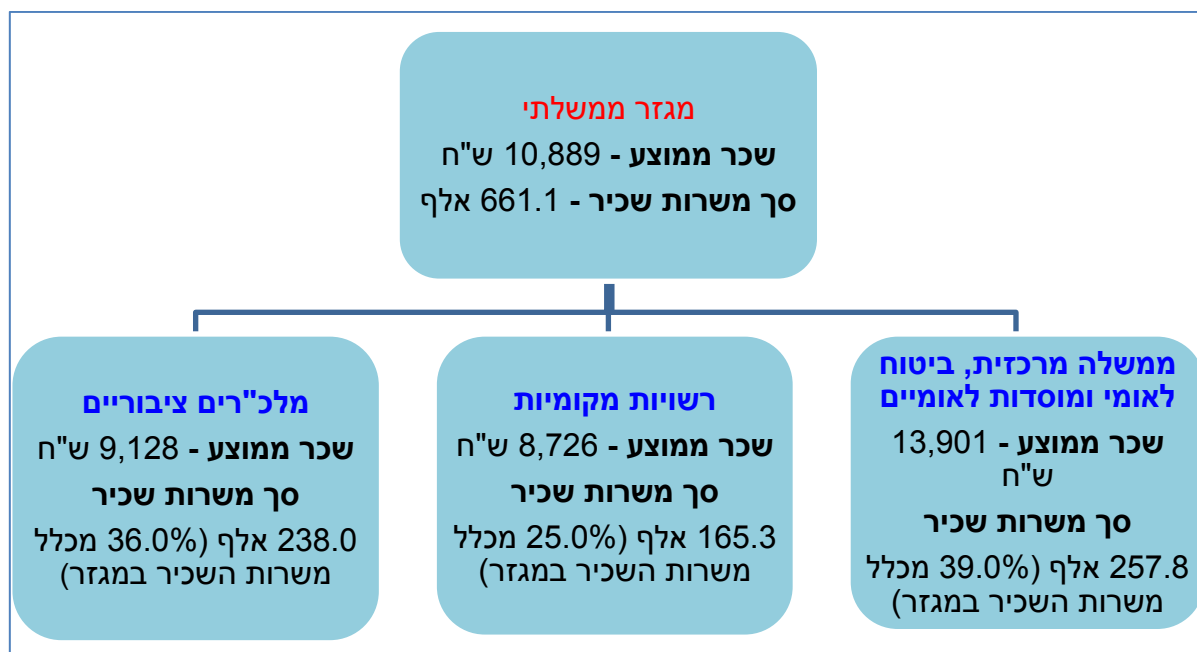
⁵ החל משנת 2014 הנתונים לפי מגזרים מסווגים בהתאם להגדרות ESAI SNA 2008 . [הסבר מפורט בנושא זה ניתן למצוא באתר האינטרנט של הלשכה המרכזית לסטטיסטיקה](#)

משרות שכיר ושכר חודשי ממוצע למשרת שכיר במגזר החברות הלא פיננסיות בחודש

אוגוסט 2018⁶.



משרות שכיר ושכר חודשי ממוצע למשרת שכיר במגזר הממשלתי בחודש אוגוסט 2018⁶



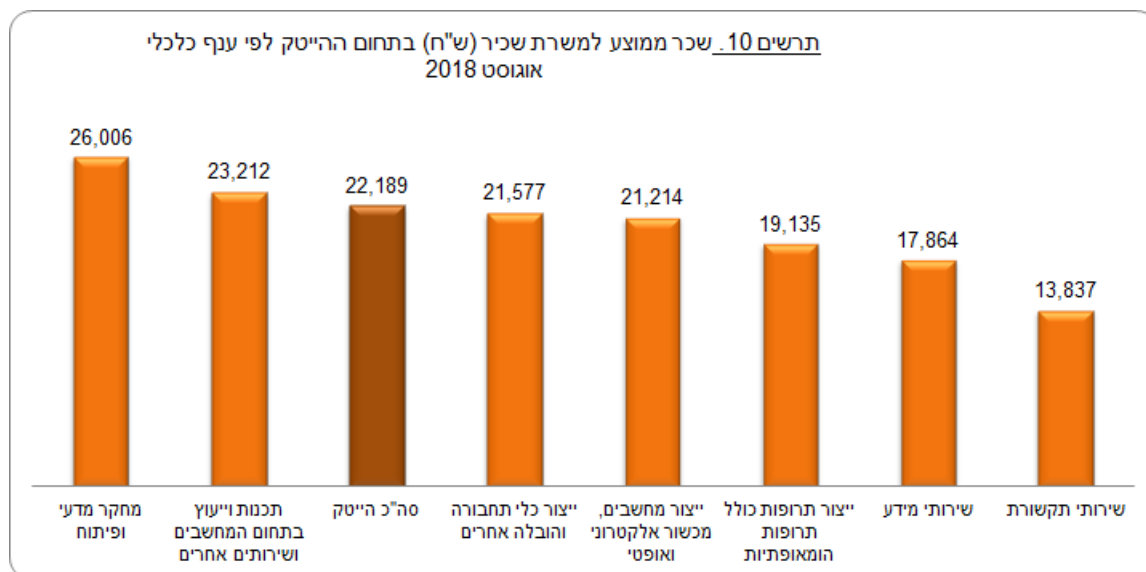
⁶ כל מגזר מחולק לתתי-מגזרים. מספר משרות השכיר בתתי-המגזרים מסתכמים למספר משרות השכיר במגזר העל. הנתונים לקוחים מלוח 5. הסבר מפורט בנושא זה ניתן למצוא באתר האינטרנט של הלשכה המרכזית לסטטיסטיקה.

תחום ההייטק - אוגוסט 2018 (לוח 6)

הגדרת תחום ההייטק כוללת את **ענפי השירותים** בתחום ההייטק שמספר משרות השכיר בהם מהווה כשני שליש מכלל משרות השכיר בתחום ואת **ענפי התעשייה** שמספר משרות השכיר בהם מהווה כשליש מכלל משרות השכיר בתחום.

שכר ממוצע למשרת שכיר (מחירים שוטפים)

בחודש אוגוסט 2018 השכר הממוצע למשרת שכיר של העובדים בתחום ההייטק היה 22,189 ₪, לעומת 23,955 ₪ בחודש יולי 2018.



משרות שכיר (ממוצע לחודש)

בחודש אוגוסט 2018 היה מספר משרות השכיר בתחום ההייטק 312.4 אלף (311.9 אלף בחודש יולי 2018). משרות השכיר בתחום ההייטק הוּוּ 8.6% מכלל משרות השכיר במשק.

תרשים 11. משחת שכיר בתחום ההייטק (אחוזים) לפי ענף כלכלי
 אוגוסט 2018

