

הודעה לתקשורת

אתר: www.cbs.gov.il דוא"ל: info@cbs.gov.il פקס: 02-6521340

הודעה קודמת בנושא זה פורסמה ב-11 באוקטובר 2018

ירושלים, ה' בכסלו התשע"ט
13 בנובמבר 2018
332/2018

סחר החוץ של ישראל, אוקטובר 2018: יבוא ויצוא של סחורות מתחילת השנה הגירעון בסחר בסחורות הסתכם ב-76.7 מיליארד ש"ח Israel's Foreign Trade, Import & Export of Goods: October 2018 Since January the Deficit in Trade in Goods Totaled NIS 76.7 billion

על פי נתוני המגמה בחודשים האחרונים (אוגוסט-אוקטובר 2018)

- ירידה ביצוא הסחורות בענפי הטכנולוגיה עילית, טכנולוגיה מעורבת מסורתית וטכנולוגיה מסורתית.
- ירידה של 33.3% ביבוא מכונות וציוד להשקעה.
- עלייה של 10.9% ביבוא חומרי גלם.

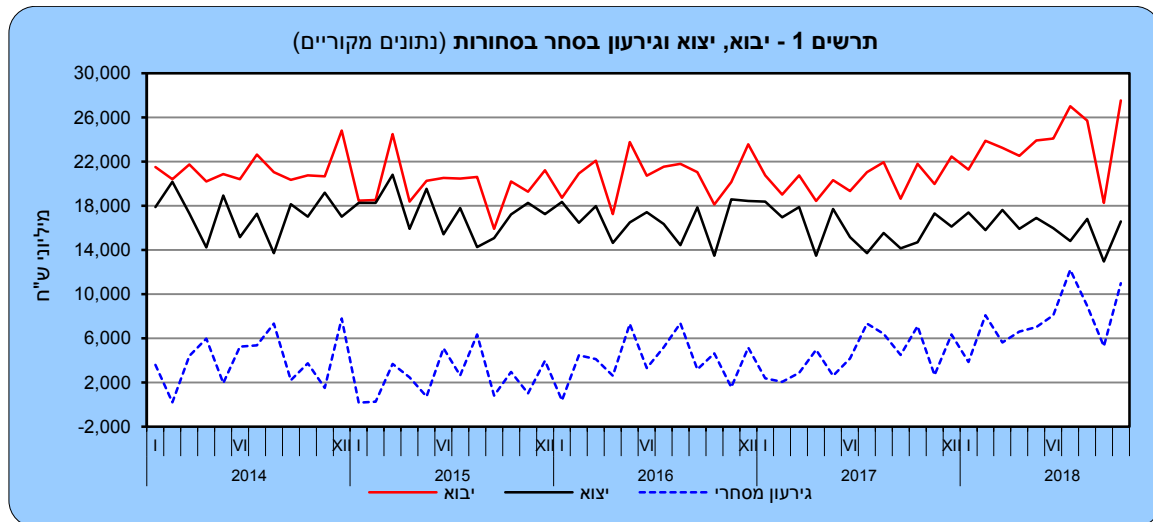
לוחות

בחודש אוקטובר 2018, הסתכמו **יבוא הסחורות** ב-27.6 מיליארד ש"ח, **יצוא הסחורות** ב-16.6 מיליארד ש"ח והגירעון **בסחר הסחורות** ב-11.0 מיליארד ש"ח¹. מתחילת השנה הסתכם הגירעון ב-76.7 מיליארד ש"ח (92.1 מיליארד ש"ח במונחים שנתיים).

¹ הנתונים כוללים את הסחורות שעברו במכס אך אינם כוללים את נתוני הסחר בסחורות בין ישראל לרשות הפלסטינית, היבוא הביטחוני, ויבוא ויצוא שירותים (לרבות שירותי תוכנה). נתונים על כלל יצוא ויבוא סחורות ושירותים מתפרסמים במסגרת מאזן התשלומים מדי רבע שנה. הנתונים הנם נתונים ארעיים, נתונים סופיים לשנת 2018 יפורסמו בחודש מאי 2019.

אוקטובר 2018

יצוא הסחורות בחודשים ינואר- אוקטובר 2018, היווה 64.7% מהיבוא (ללא אניות, מטוסים ויהלומים) לעומת 73.7% באותם חודשים אשתקד.²

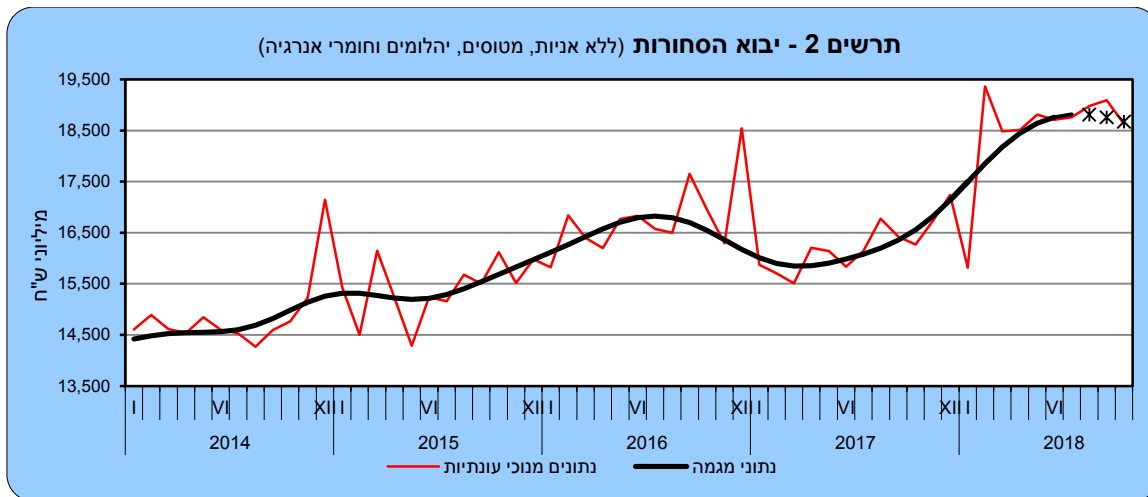


הגירעון המסחרי (סחורות בלבד) בעשרת החודשים הראשונים של השנה הסתכם ב-76.7 מיליארד ש"ח לעומת גירעון של 44.4 מיליארד ש"ח בינואר-אוקטובר 2017, עלייה של 72.8% בהשוואה לתקופה המקבילה אשתקד. בחודשים אוגוסט-אוקטובר 2018 ירד **יבוא הסחורות** (למעט אניות, מטוסים ויהלומים וחומרי אנרגיה), על פי נתוני המגמה, ב-3.0% בחישוב שנתי. זאת, לאחר עלייה של 8.3% בחישוב שנתי מאי-יולי 2018. בחודשים אוגוסט-אוקטובר 2018 ירד **יצוא הסחורות** (למעט אניות, מטוסים ויהלומים), על פי נתוני המגמה, ב-2.3% בחישוב שנתי. זאת, לאחר עלייה של 1.7% בחישוב שנתי, במאי-יולי 2018. סחר הסחורות בחודש אוקטובר 2018, הושפע בין היתר משינויים בערך **הש"ח** לעומת המטבעות³ בהם נערכות עסקאות היבוא והיצוא. בחודש אוקטובר 2018 נחלש הש"ח ביחס לרוב המטבעות בהם נערכות העסקאות. ביחס לדולר ארה"ב נחלש הש"ח ב-1.7%, ביחס לאירו ב-0.2%, ביחס לין היפני ב-1.0%, וביחס ללירה שטרלינג ב-1.6%. לעומת זאת, התחזק הש"ח ב-0.9% ביחס לפרנק השווייצרי.

יבוא הסחורות

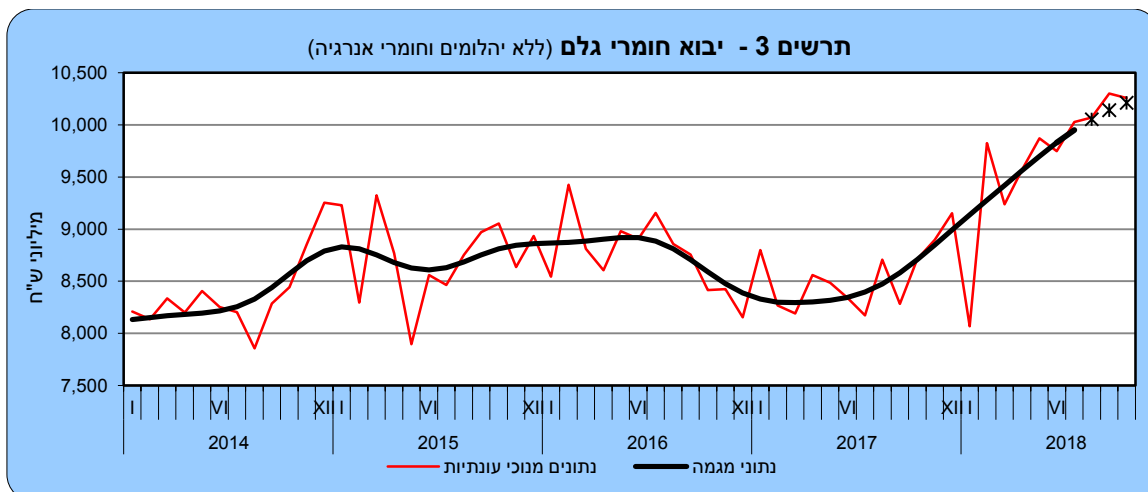
יבוא הסחורות באוקטובר 2018, הסתכם כאמור ב-27.6 מיליארד ש"ח. מתוכם 41% מסכום זה היה יבוא חומרי גלם (למעט יהלומים וחומרי אנרגיה), 19% יבוא מוצרי צריכה, 15% יבוא מכונות ציוד וכלי תחבורה יבשתיים להשקעות ו-25% הנותרים יבוא יהלומים, חומרי אנרגיה, אניות ומטוסים.

² יחס ערך היצוא מערך היבוא (ללא אניות, מטוסים ויהלומים).
³ שערי חליפין ממוצעים, מקור בנק ישראל.



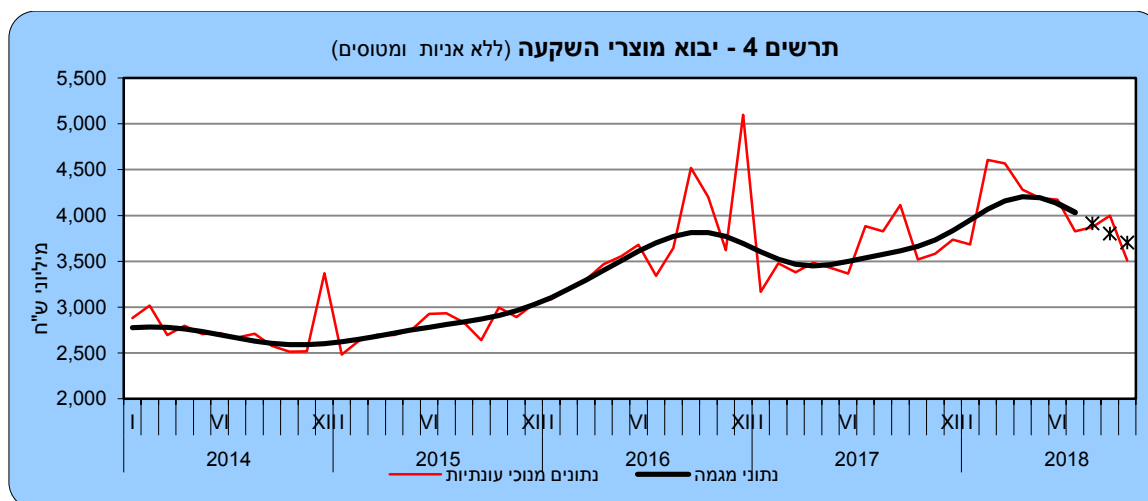
* שלוש הנקודות האחרונות של המגמה עשויות להשתנות במידה ניכרת

יבוא חומרי גלם (למעט יהלומים וחומרי אנרגיה) עלה על פי נתוני המגמה, ב-10.9% באוגוסט-אוקטובר 2018. זאת, בהמשך לעלייה של 17.3% במאי-יולי 2018. פירוט לפי קבוצות מראה כי **יבוא ברזל ופלדה** עלה ב-98.9% בחישוב שנתי (עלייה של 5.9% בממוצע לחודש) ו**יבוא גומי ופלסטיקה** עלה ב-10.0% בחישוב שנתי. לעומת זאת, **ירד יבוא מוצרי מזון גולמיים** ב-8.3%.



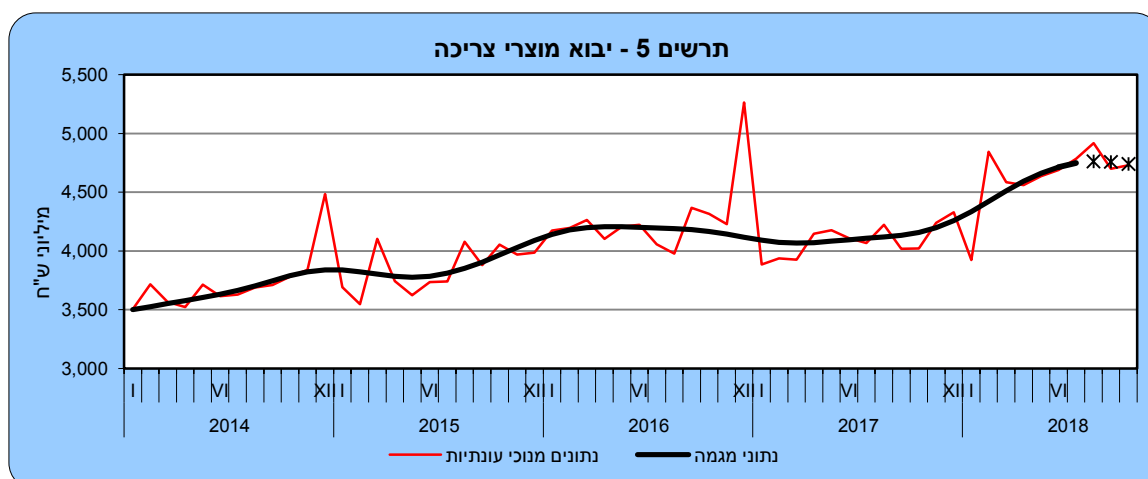
* שלוש הנקודות האחרונות של המגמה עשויות להשתנות במידה ניכרת

נתוני המגמה מצביעים על ירידה ב**יבוא מוצרי השקעה** (למעט אניות ומטוסים) של 28.7% בחישוב שנתי בחודשים אוגוסט-אוקטובר 2018 (ירידה של 2.8% בממוצע לחודש). זאת, בהמשך לירידה של 14.9% בחישוב שנתי במאי-יולי 2018. **יבוא מכונות וציוד** (המהווה כ-60% מיבוא מוצרי השקעה) ירד ב-33.3% בחישוב שנתי (ירידה של 3.3% בממוצע לחודש). **יבוא כלי תחבורה להשקעה** ירד ב-18.3% בחישוב שנתי (ירידה של 1.7% בממוצע לחודש).



* שלוש הנקודות האחרונות של המגמה עשויות להשתנות במידה ניכרת

בחדשים אוגוסט-אוקטובר 2018 ירד **יבוא מוצרי צריכה**, על פי נתוני המגמה, ב-0.5% בחישוב שנתי, זאת לאחר עלייה של 14.3% בחישוב שנתי בחודשים מאי-יולי 2018. **יבוא מוצרים בני קיימה** (ריהוט, מוצרי חשמל ביתיים וכלי תחבורה) ירד ב-0.8% בחישוב שנתי באוגוסט-אוקטובר 2018. עיקר הירידה הייתה **ביבוא כלי תחבורה** שירד ב-18.4% בחישוב שנתי.



* שלוש הנקודות האחרונות של המגמה עשויות להשתנות במידה ניכרת

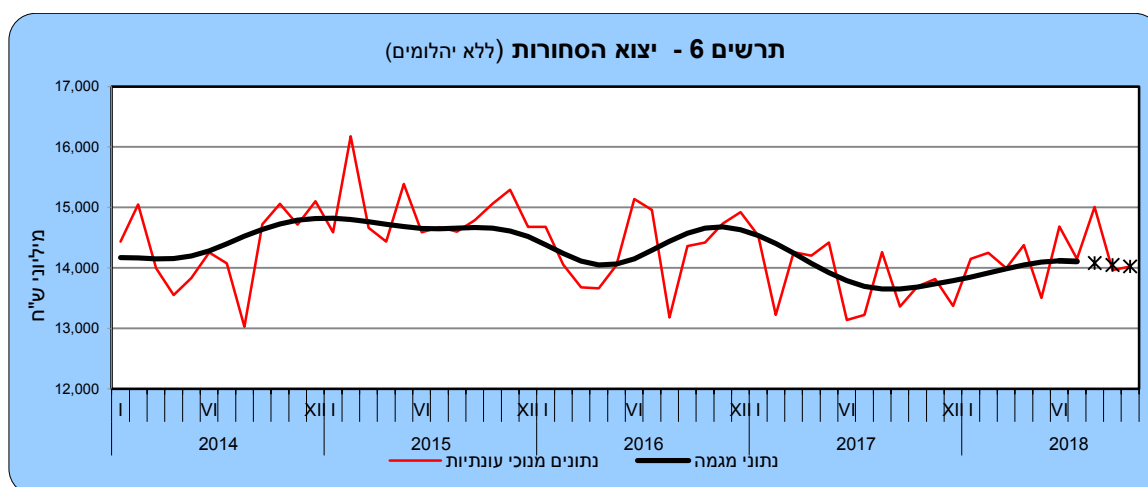
יבוא מוצרים לצריכה שוטפת (תרופות, מזון ומשקאות, הלבשה והנעלה) עלה באוגוסט-אוקטובר 2018 ב-0.4% בחישוב שנתי

יבוא יהלומים (גולמיים ומלוטשים נטו) הסתכם בחודשים ינואר- אוקטובר 2018 ב-16.1 מיליארד ש"ח, לעומת 16.5 מיליארד ש"ח בחודשים המקבילים של שנת 2017.

יבוא חומרי אנרגיה (דלק גולמי, תזקיקים ופחם), הסתכם בעשרת החודשים הראשונים של השנה ב-31.9 מיליארד ש"ח, גבוה ב-41.3% בהשוואה לאותם חודשים אשתקד.

יצוא הסחורות

יצוא הסחורות הסתכם בחודש אוקטובר 2018 ב-16.6 מיליארד ש"ח. 85% מסכום זה היה יצוא תעשייתי, כרייה וחציבה (למעט יהלומים). 13% יצוא יהלומים ו-2% יצוא חקלאי, ייעור ודיג.

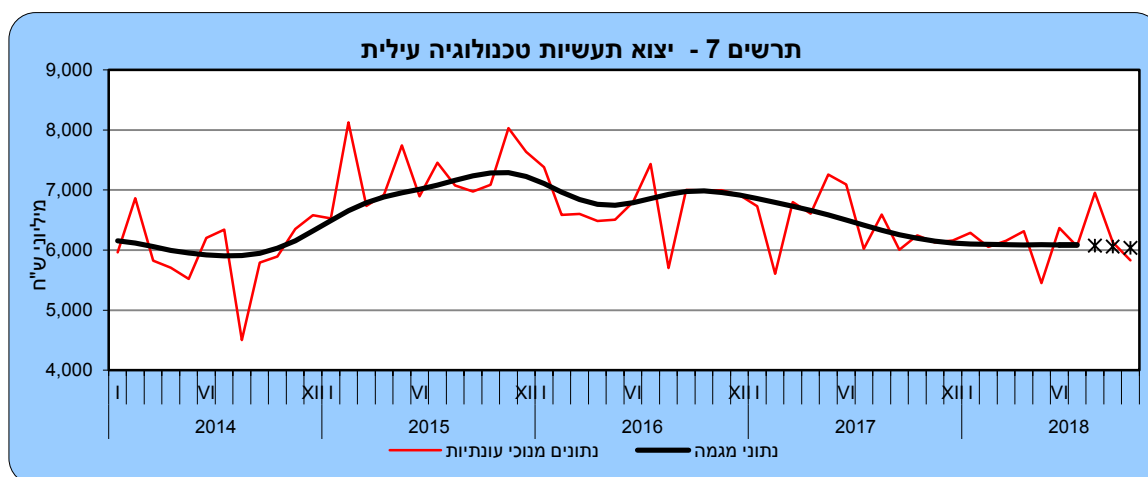


* שלוש הנקודות האחרונות של המגמה עשויות להשתנות במידה ניכרת

היצוא התעשייתי, כרייה וחציבה (למעט יהלומים) ירד, על פי נתוני המגמה באוגוסט-2018, ב-1.5% בחישוב שנתי. זאת, לאחר עלייה של 1.9% בחישוב שנתי, בחודשים מאי-יולי 2018.

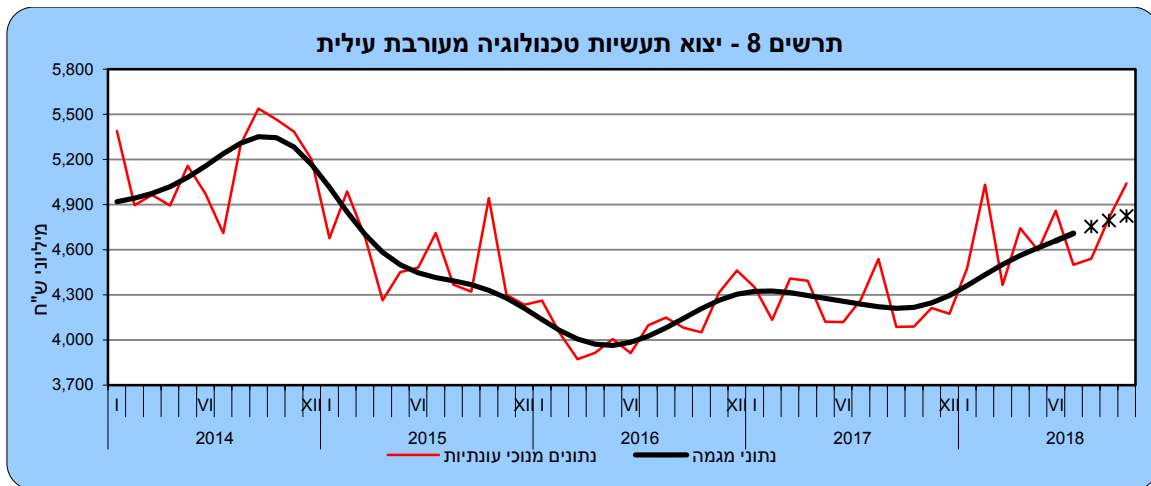
פירוט נתוני המגמה של היצוא התעשייתי לפי העוצמה הטכנולוגית:

יצוא תעשיות טכנולוגיה עילית (המהווה כ-44% מכלל היצוא התעשייתי למעט יהלומים) ירד באוגוסט-אוקטובר 2018, על פי נתוני המגמה, ב-3.1% בחישוב שנתי. זאת, בהמשך לירידה של 0.1% בחישוב שנתי במאי-יולי 2018. נתוני היצוא לפי ענף מצביעים על ירידה ביצוא ענף ייצור רכיבים ולוחות אלקטרוניים.



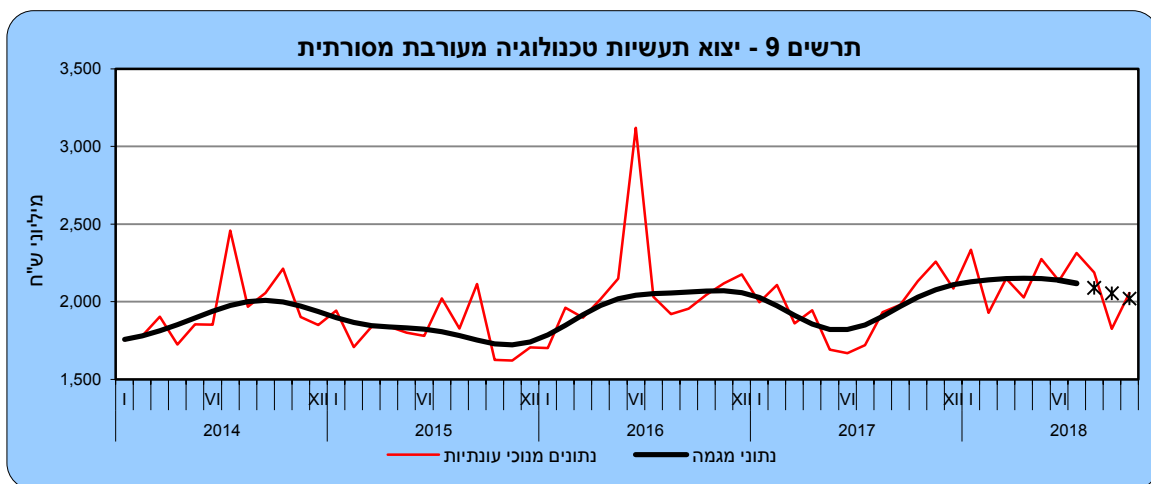
* שלוש הנקודות האחרונות של המגמה עשויות להשתנות במידה ניכרת

יצוא תעשיות טכנולוגיה מעורבת עילית (34% מכלל היצוא התעשייתי) עלה, על פי נתוני המגמה, ב-10.3% בחישוב שנתי באוגוסט-אוקטובר 2018. זאת, בהמשך לעלייה של 13.5% בחישוב שנתי במאי-יולי 2018. נתוני היצוא לפי ענף מצביעים על עלייה של ביצוא ענף ייצור כלי תחבורה.



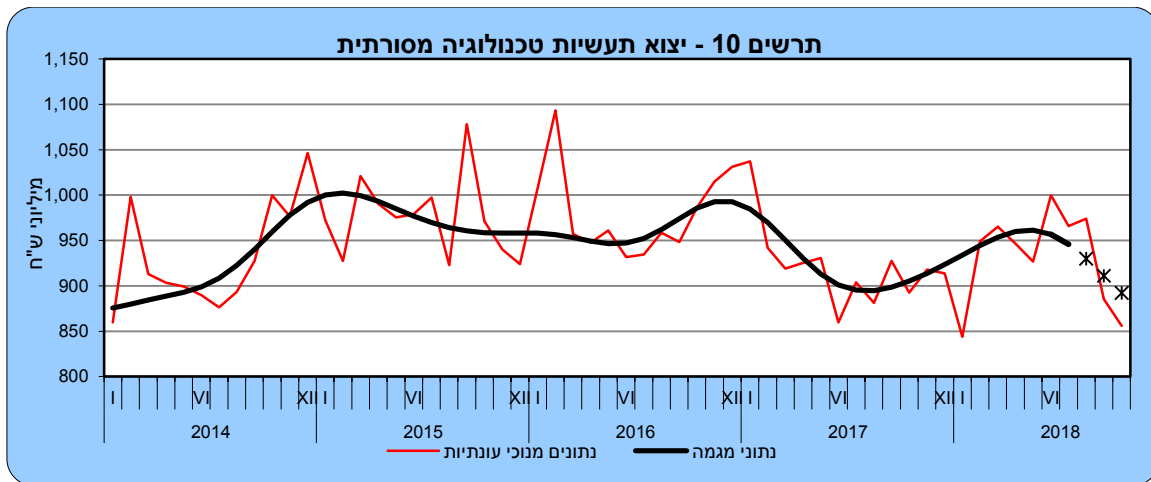
* שלוש הנקודות האחרונות של המגמה עשויות להשתנות במידה ניכרת

יצוא תעשיות טכנולוגיה מעורבת מסורתית (15% מכלל היצוא התעשייתי) ירד בשלושת החודשים האחרונים ב-17.2% בחישוב שנתי. זאת, בהמשך לירידה של 6.0% בחישוב שנתי, בחודשים מאי-יולי 2018. נתוני היצוא לפי ענף מצביעים על ירידה של 18.9% בחישוב שנתי **ביצוא ענף ייצור מוצרים על בסיס מינרלים אל-מתכתיים**.



* שלוש הנקודות האחרונות של המגמה עשויות להשתנות במידה ניכרת

יצוא תעשיות טכנולוגיה מסורתית (7% מכלל היצוא התעשייתי) ירד בחודשים אוגוסט-אוקטובר 2018 ב-20.9% בחישוב שנתי, בהמשך לירידה של 5.5% בחישוב שנתי בחודשים מאי-יולי 2018. נתוני היצוא לפי ענף מצביעים על ירידה של 27.7% **ביצוא ענף ייצור מוצרי עץ, רהיטים ונייר** (ירידה של 2.7% בממוצע לחודש).



* שלוש הנקודות האחרונות של המגמה עשויות להשתנות במידה ניכרת

יצוא יהלומים נטו (מלוטשים וגולמיים) הסתכם בינואר-אוקטובר 2018, לפי נתונים מקוריים, ב-20.4 מיליארד ש"ח, לעומת 20.9 מיליארד ש"ח בחודשים המקבילים בשנת 2017.

היצוא החקלאי, ייעור ודיג הסתכם בינואר-אוקטובר 2018 ב-3.3 מיליארד ש"ח - (נתונים מקוריים) ירידה של 7.2% בהשוואה לחודשים המקבילים ב-2017. **יצוא גידול הדרים** ירד ב-17.3% באותה תקופה. לעומת זאת, **יצוא וגידול דגים** עלה ב-15.5%.

* ההודעה לעיתונות הבאה "סחר חוץ של ישראל- סחורות" תפורסם ב-13 בדצמבר 2018.

- [לפרסומים נוספים בנושא סחר חוץ](#)
- [להגדרות והסברים](#)