

# הודעה לתקשורת

אתר: [www.cbs.gov.il](http://www.cbs.gov.il) דוא"ל: [info@cbs.gov.il](mailto:info@cbs.gov.il) פקס: 02-6521340

ירושלים ז' כסלו, תשע"ט  
15 בנובמבר 2018  
334/2018

## מדדי מחירי תשומות - אוקטובר 2018

- עליה של 0.1% במדד מחירי תשומה בבנייה למגורים באוקטובר 2018
- אין שינוי במדד מחירי תשומה בבנייה למסחר ולמשרדים באוקטובר 2018
- עליה של 0.2% במדד מחירי תשומה בסלילה וגישור באוקטובר 2018
- ירידה של 1.5% במדד מחירי תשומה בחקלאות באוקטובר 2018
- עליה של 1.0% במדד מחירי תשומה באוטובוסים של כלל האוכלוסייה באוקטובר 2018
- עליה של 0.8% במדד מחירי תשומה באוטובוסים של זכייניות באוקטובר 2018
- עליה של 0.3% במדד מחירי תשומה באוטובוסים זעירים באוקטובר 2018

לפרסום מיום ה', ז' כסלו תשע"ט, 15 נובמבר 2018 בשעה 18:30

Please note: This Press Release is for Publication After

18:30 Pm on Thursday, November 15, 2018

כתבה עידית אופק, ראש תחום מדדי מחירי תשומות  
לקבלת הסברים ניתן לפנות אל יחידת הדוברות בטל' 026527845

## עלייה של 0.1% במדד מחירי תשומה בבנייה למגורים באוקטובר 2018

### Increase of 0.1% in the Price Index of Input in Residential Building, October 2018

מדד מחירי תשומה בבנייה למגורים עלה בחודש אוקטובר 2018 ב-0.1% והגיע ל-113.2 נקודות לעומת 113.1 נקודות בחודש קודם (הבסיס: יולי 2011 = 100.0 נקודות).

מדד מחירי תשומה בבנייה למגורים ללא שכר עבודה עלה ב-0.1%.

ב-12 החודשים האחרונים (אוקטובר 2018 לעומת אוקטובר 2017) עלה מדד מחירי תשומה בבנייה למגורים ב-2.3% בשל העלייה במחירי שכר העבודה ב-3.1%. המדד ללא שכר עבודה עלה ב-1.4% בתקופה זו.

#### חומרים ומוצרים

בחודש אוקטובר 2018 עלה מדד מחירי חומרים ומוצרים ב-0.1%.

מבין החומרים והמוצרים עלו במיוחד מחירי חומרי מחצבה אחרים כגון: אדמת גן וכו' (ב-2.0%), אבן (ב-1.7%), מעליות (ב-1.0%) ומדרגות (ב-0.9%).

לעומת זאת, ירדו מחירי ברזל לבנייה וצינורות לאינסטלציה חשמלית (ב-1.3%, כל אחד) ומחיצות מתועשות (ב-0.8%).

#### שכירת ציוד ורכב והוצאות כלליות

מדד מחירי שכירת ציוד ורכב עלה בחודש אוקטובר 2018 ב-0.5% ומדד הוצאות כלליות עלה ב-0.2%.

#### שכר עבודה

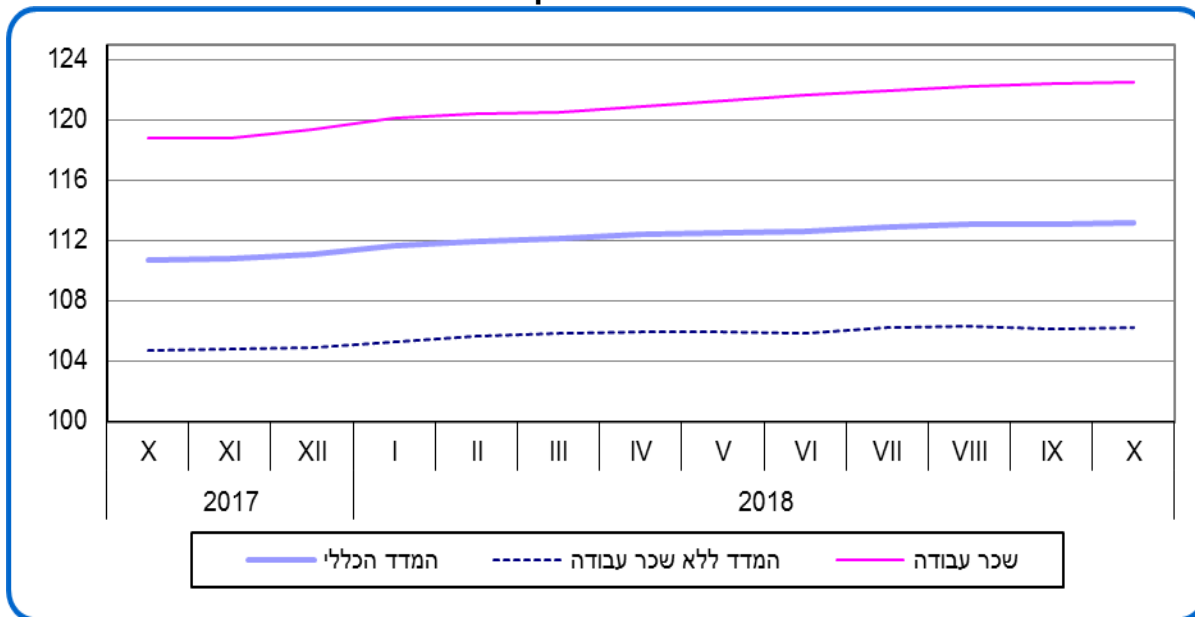
מדד מחירי שכר עבודה המשולם עבור המועסקים בענף עלה בחודש אוקטובר 2018 ב-0.1%.

#### מדד מחירי תשומה בבנייה למגורים, לפי פרקי הבנייה

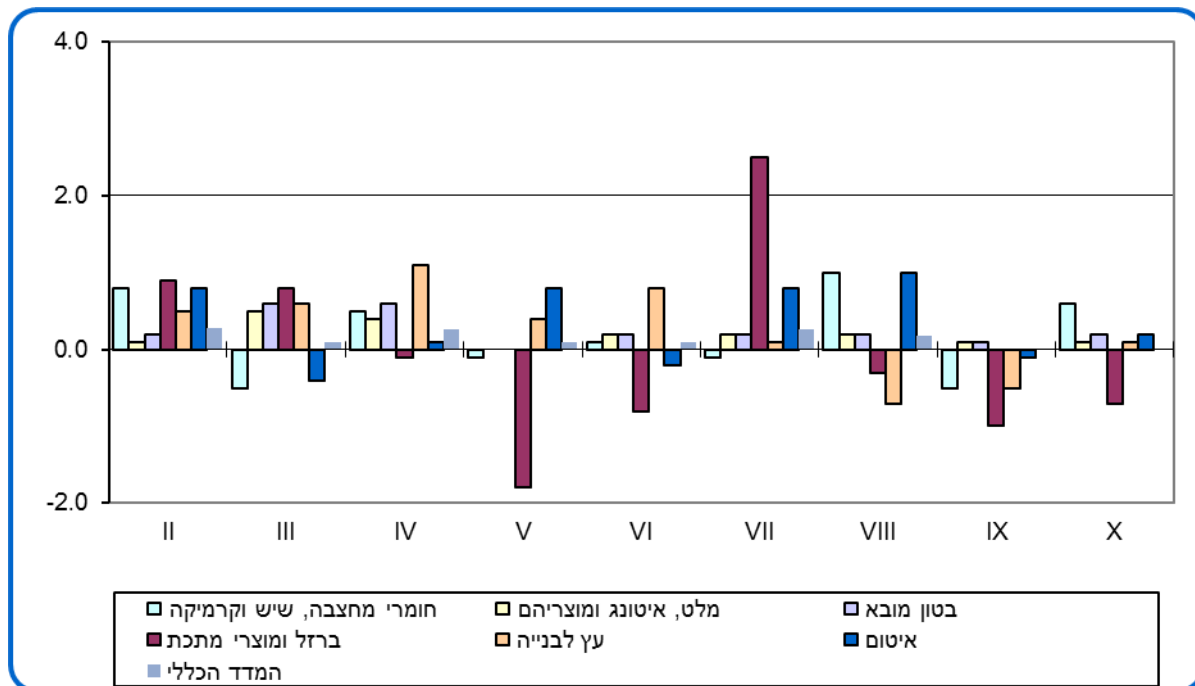
מבין השינויים במדדים של פרקי הבנייה בחודש אוקטובר 2018, יש לציין עליית מחירים של 0.7% בפרק מעליות.

בשאר פרקי הבנייה בחודש אוגוסט 2018 נרשמו תנודות מחירים של עד 0.5%.

**תרשים 1.- מדד מחירי תשומה בבניה למגורים, אחוזי שינוי בחודש אוקטובר 2018**



**תרשים 2.- מדד מחירי תשומה בבניה למגורים - מדדים נבחרים**



## אין שינוי במדד מחירי תשומה בבנייה למסחר ולמשרדים באוקטובר 2018

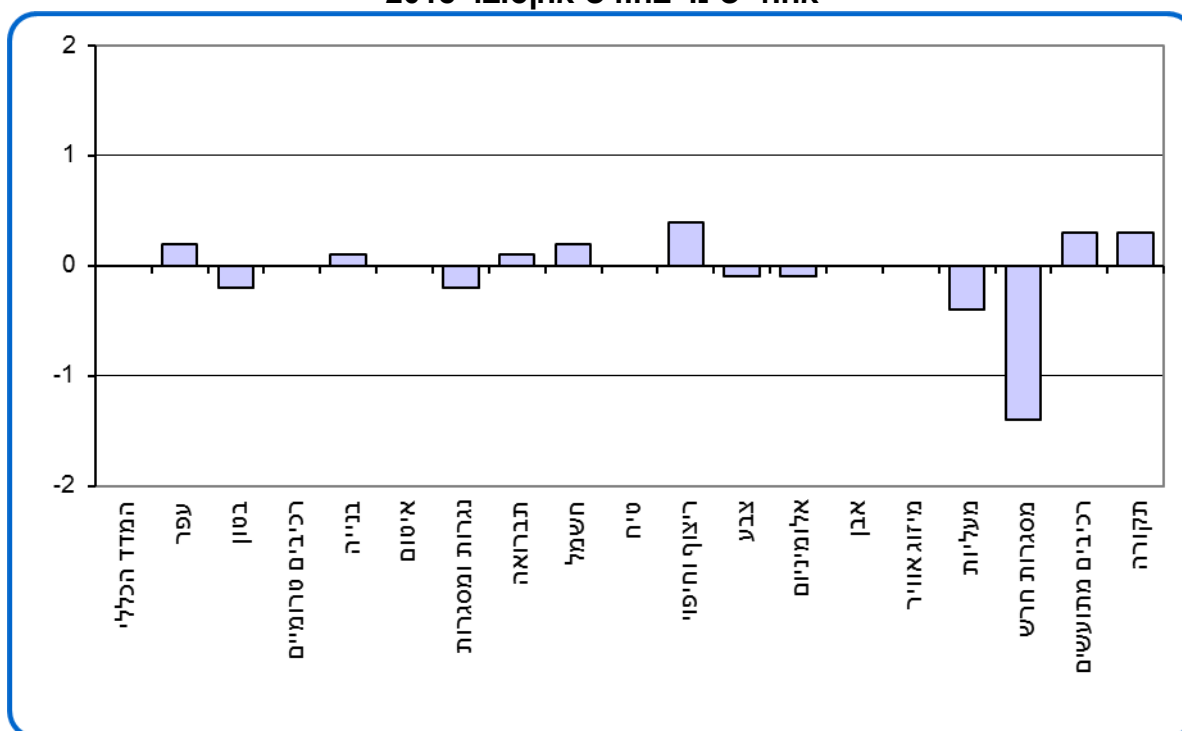
### The Price Index of Input in Construction of Commercial Building and Offices remained unchanged, October 2018

מדד מחירי תשומה בבנייה למסחר ולמשרדים נותר בחודש אוקטובר 2018 ללא שינוי ועמד על 107.4 נקודות (על בסיס ינואר 2012 = 100.0 נקודות).

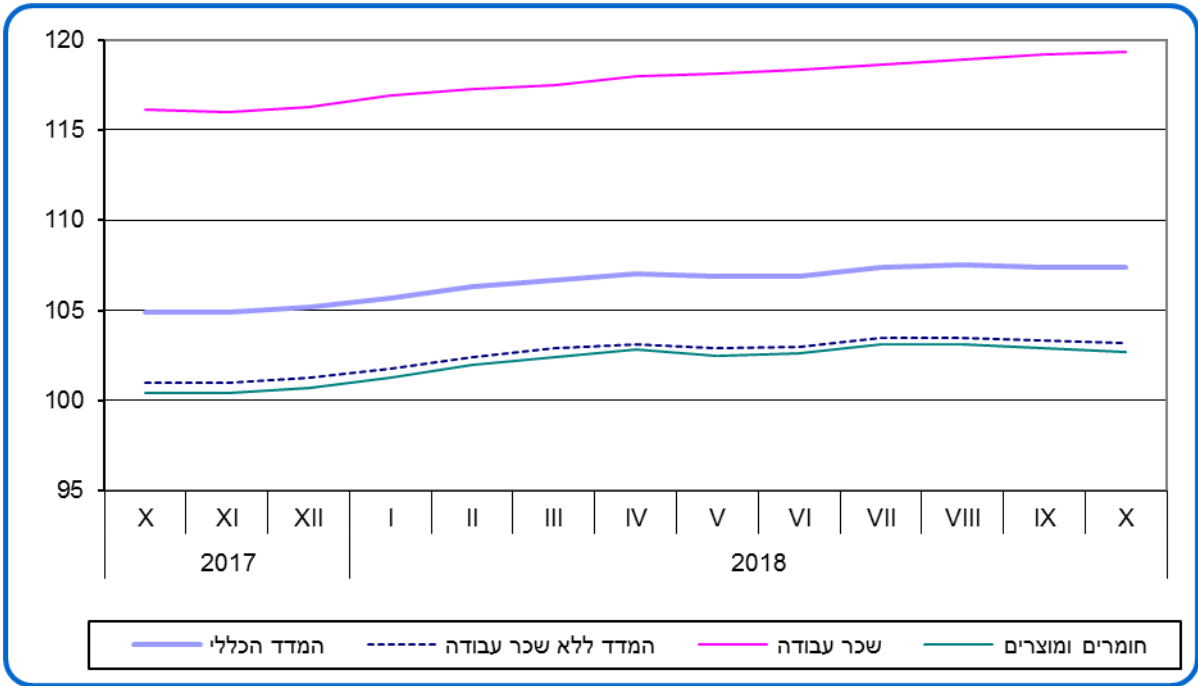
מבין השינויים במדדים של פרקי הבנייה בחודש אוקטובר 2018, יש לציין ירידת מחירים של 1.4% בפרק מסגרות חרש.

בשאר פרקי הבנייה נרשמו תנודות מחירים של עד 0.5%.

#### תרשים 3 - מדד מחירי תשומה בבנייה למסחר ולמשרדים, לפי פרקי עבודה אחוזי שינוי בחודש אוקטובר 2018



**תרשים 4. - מדד מחירי תשומה בבניה למסחר ולמשרדים - מדדים נבחרים**



## עלייה של 0.2% במדד מחירי תשומה בסלילה וגישור באוקטובר 2018

### Increase of 0.2% in the Price Index of Input in Road Construction and Bridging, October 2018

מדד מחירי תשומה בסלילה וגישור עלה בחודש אוקטובר 2018 ב-0.2% והגיע ל-124.8 נקודות לעומת 124.6 נקודות בחודש הקודם (על בסיס ינואר 2010 = 100.0 נקודות).

מדד מחירי תשומה בסלילה ללא גישור עלה בחודש אוקטובר 2018 ב-0.1%.

ב-12 החודשים האחרונים (אוקטובר 2018 לעומת אוקטובר 2017) עלה מדד מחירי תשומה בסלילה וגישור ב-3.6% והמדד ללא גישור עלה ב-3.1% באותה תקופה.

#### חומרים

בחודש אוקטובר 2018 עלו במיוחד מחירי מצע א', מצע ב', מצע ג' – סה"כ (ב-1.9%), מעקה בטיחות (ב-1.6%) ומחירי קורות ומקטעים לגשרים (ב-0.8%).

לעומת זאת, חלו ירידות במחירי אגו"ם – אגרטים גרוסים ומודרגים (ב-1.7%), רמזורים (ב-1.5%), מוטות ורשתות פלדה ואביזרי מתכת שונים (ב-1.3%), ומחירי צינורות ניקוז (ב-1.0%).

#### שכירת ציוד

סעיף שכירת ציוד עלה ב-0.7%.

#### שכר עבודה

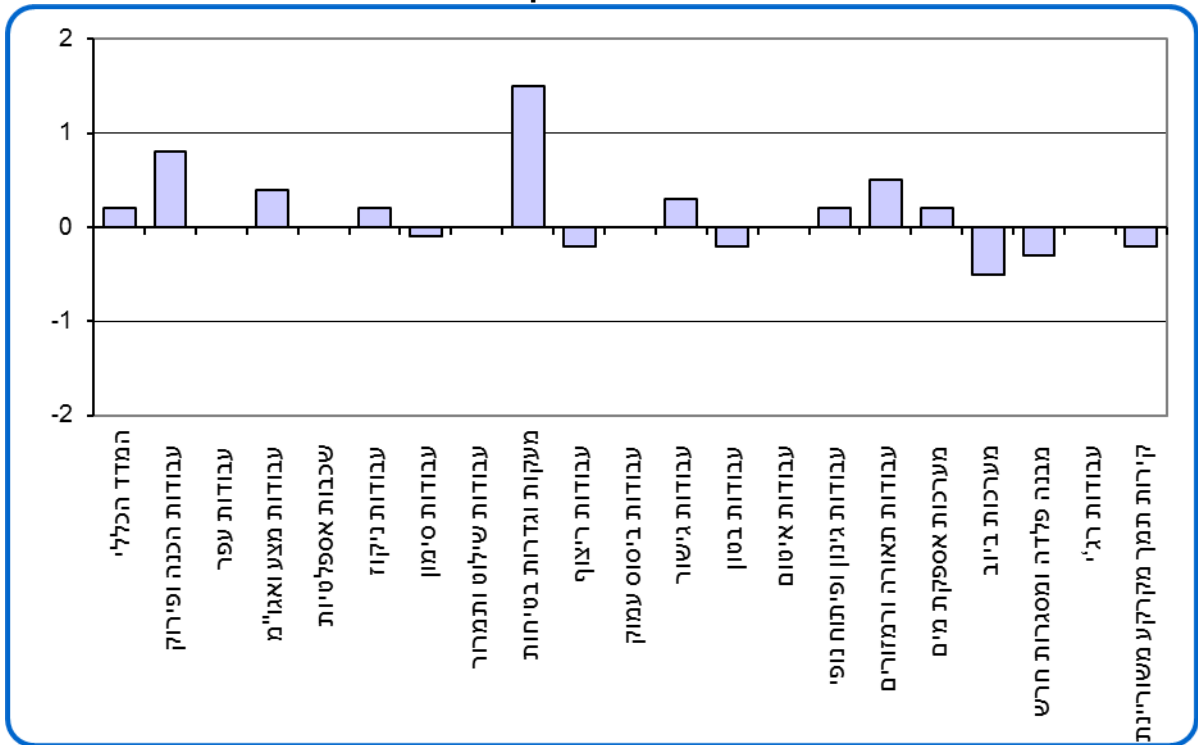
מדד שכר העבודה המשולם עבור המועסקים בענף נותר ללא שינוי.

#### מדד מחירי תשומה בסלילה וגישור, לפי פרקי עבודה

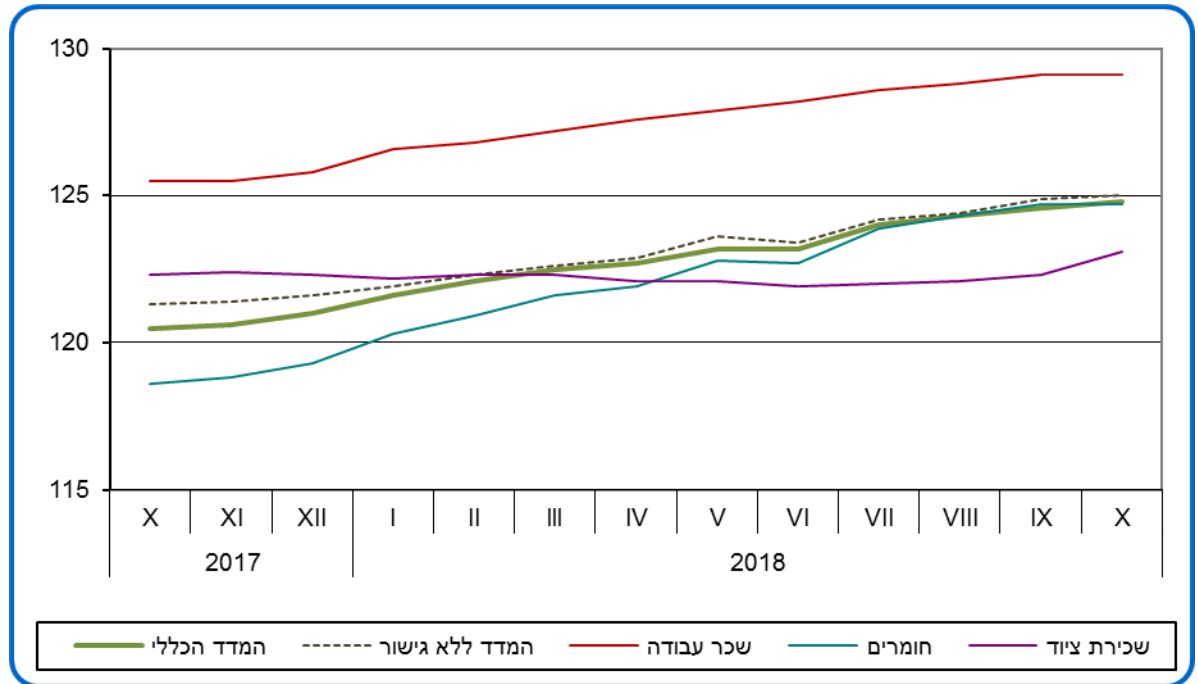
מבין השינויים במדדים של פרקי הסלילה בחודש אוקטובר 2018 יש לציין במיוחד עליות מחירים של 1.5% בפרק מעקות וגדרות בטיחות ו-0.8% בפרק עבודות הכנה ופירוק.

בשאר פרקי הסלילה והגישור נרשמו תנודות מחירים של עד 0.5%.

**תרשים 5. - מדד מחירי תשומה בסלילה וגישור, לפי פרקי עבודה  
אחוזי שינוי בחודש אוקטובר 2018**



**תרשים 6. - מדד מחירי תשומה בסלילה וגישור - מדדים נבחרים**



## ירידה של 1.5% במדד מחירי תשומה בחקלאות באוקטובר 2018

### Decrease of 1.5% in the Price Index of Input in Agriculture, October 2018

מדד מחירי תשומה בענף החקלאות ירד בחודש אוקטובר 2018 ב-1.5% והגיע ל-178.4 נקודות לעומת 181.2 נקודות בחודש קודם (הבסיס: ממוצע 2000=100 נקודות).

ב-12 החודשים האחרונים (אוקטובר 2018 לעומת אוקטובר 2017) עלה מדד מחירי תשומה בחקלאות ב-5.9% והמדד ללא שכר עבודה עלה ב-6.0%.

מדד מחירי תשומות בגידולים צמחיים ירד ב-2.5% ומדד מחירי תשומות בבעלי חיים ירד ב-0.1%.

בחודש אוקטובר 2018, עם סיום הסדר שעות קיץ בענף החקלאות, ירדו מחירי עלות עבודה שכירה ב-6.9%.

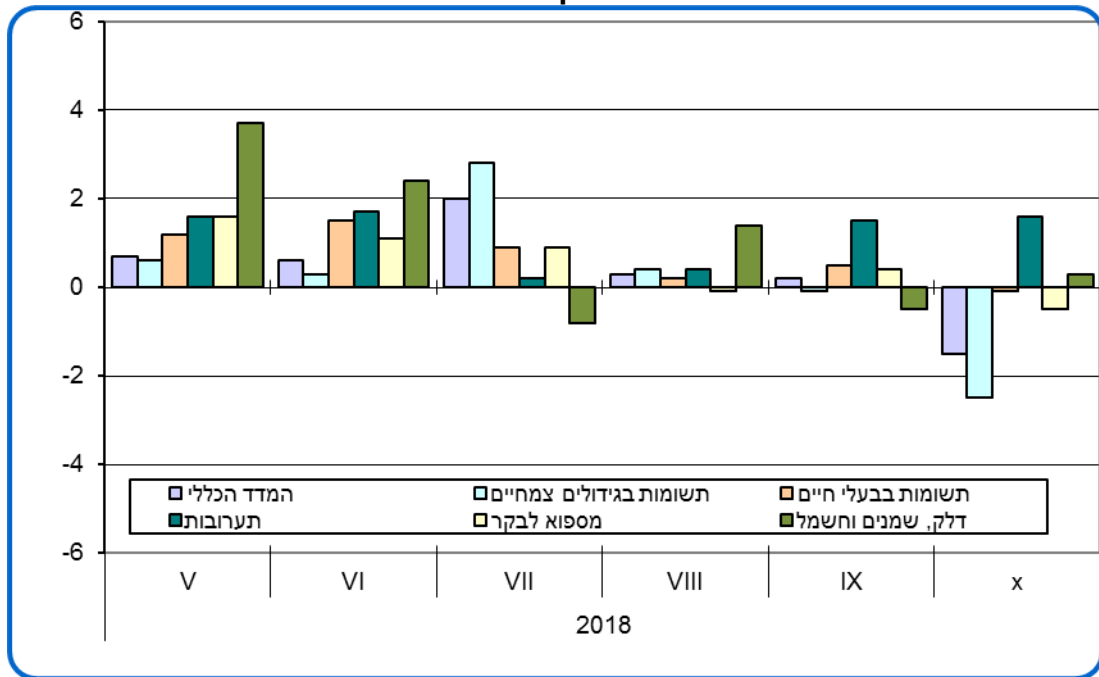
מחירי שירותים וטרינריים ותרופות ירדו ב-0.2% ומחירי שונות (הנהלת חשבונות, שירותי משרד, צורכי משרד וכו') ירדו ב-0.1%.

לעומת זאת, עלו מחירי מספוא לבעלי חיים זרעים, פקעות ושתילים ב-0.8% כל אחד, הובלה שכורה ב-0.6%, דלק, שמנים וחשמל ודמי חכירה ב-0.3% כל אחד, דשנים וזבלים ומכונות, רכב, ציוד, חלפים וכלי עבודה ב-0.2% כל אחד ומחירי אפרוחים וחומרי אריזה ואריזות ב-0.1% כל אחד.

מחירי חומרי הדברה, מים, חומרי בנייה למבנים חקלאיים וכיסויים פלסטיים, ביטוח ומיסים ואגרות נותרו בחודש אוקטובר 2018 ללא שינוי.



תרשים 7.7 - מדד מחירי תשומה בחקלאות - אחוזי שינוי במדדים נבחרים



## **עלייה של 1.0% במדד מחירי תשומה באוטובוסים לכלל האוכלוסייה באוקטובר 2018**

### **Increase of 1.0% in the Price Index of Input in Buses, October 2018**

מדד מחירי תשומה באוטובוסים של כלל האוכלוסייה עלה בחודש אוקטובר 2018 ב-1.0% והגיע ל-148.6 נקודות לעומת 147.1 נקודות בחודש הקודם (הבסיס: ינואר 2007=100.0 נקודות).

ב-12 החודשים האחרונים (אוקטובר 2018 לעומת אוקטובר 2017), עלה מדד זה ב-12.1%.

בחודש אוקטובר 2018 עלו מחירי דלק, שמנים ונוזלי קירור ב-1.6%, אחזקת מבנים והוצאות משרדיות ב-0.5%, חומרים, ציוד וכלי עבודה ב-0.4% ומסים, אגרות, רשיונות וביטוח עלו ב-0.1%.

לעומת זאת ירדו מחירי רכב ב-0.8% ומחירי חלפים, תיקונים ושיפוצי רכב ושונות (הנהלת חשבונות, הוצאות משפטיות וכו') ירדו ב-0.4% כל אחד.

מחירי התמורה למשרות שכיר עלו ב-1.3%.

### **מדד מחירי תשומה באוטובוסים של זכייניות**

מדד מחירי תשומה באוטובוסים של זכייניות עלה בחודש אוקטובר 2018 ב-0.8% והגיע ל-159.1 נקודות לעומת 157.8 נקודות (הבסיס ינואר 2007=100.0 נקודות)

### **מדד מחירי תשומה באוטובוסים זעירים ציבוריים**

מדד מחירי תשומה באוטובוסים זעירים ציבוריים עלה בחודש אוקטובר 2018 ב-0.3% והגיע ל-145.5 נקודות לעומת 145.1 נקודות בחודש קודם (על בסיס ינואר 2008=100 נקודות).

תרשים 8. - אחוזי שינוי במדדים נבחרים

