

הודעה לתקשורת

אתר: www.cbs.gov.il דוא"ל: info@cbs.gov.il פקס: 02-6521340

ירושלים, כ"ח בכסלו תשע"ט
6 בדצמבר 2018
360/2018

השכר הממוצע ברוטו למשרת שכיר של עובדים ישראלים בחודש ספטמבר 2018¹ Average Gross Wages per Employee Job of Israeli Workers in September 2018

על פי נתונים מקוריים² - חודש ספטמבר 2018 (עובדים ישראלים):

- השכר הממוצע למשרת שכיר במחירים שוטפים היה 10,395 ₪, עלייה של 2.8% לעומת ספטמבר 2017 כאשר בענף מידע ותקשורת הייתה העלייה הגדולה ביותר - 8.4%.
- השכר הממוצע למשרת שכיר במחירים קבועים³ היה 9,844 ₪, עלייה של 1.6% לעומת ספטמבר 2017.
- מספר משרות השכיר היה 3,541 מיליון, ללא שינוי בהשוואה לספטמבר 2017 כאשר בענף מנהל מקומי וציבורי הייתה העלייה הגדולה ביותר - 8.8% ובענף המסחר הייתה הגדולה - 13.3%.

[ללוחות ולנתוני התרשימים](#)

נתונים מקוריים (ממוצע לחודש)

לוח א. משרות שכיר (אלפים) ושכר ממוצע למשרת שכיר במחירים שוטפים (₪), יולי-ספטמבר 2018

| 2018 | משרות שכיר סך הכל | משרות שכיר עובדים ישראלים | משרות שכיר עובדים מחו"ל | שכר ממוצע למשרת שכיר סך הכל | שכר ממוצע למשרת שכיר עובדים ישראלים | שכר ממוצע למשרת שכיר עובדים מחו"ל |
|--------|----------------------|------------------------------|----------------------------|-----------------------------------|---|---|
| ספטמבר | 3,772.1 | 3,540.9 | 132.2 | 10,074 | 10,395 | 6,003 |
| אוגוסט | 3,870.9 | 3,639.6 | 134.1 | 10,300 | 10,579 | 6,477 |
| יולי | 3,953.9 | 3,724.4 | 133.1 | 10,495 | 10,769 | 6,436 |

¹ מבוסס על עיבוד ראשוני של מדגם דיווחי המעסיקים למוסד לביטוח לאומי על משרות ושכר על גבי טופס 102 ומקורות מנהליים אחרים.

² נתונים מקוריים של שכר ממוצע ומשרות שכיר נועדו להציג את הנתונים בחודש מסוים. נתונים אלה, בשונה מנתונים מנוכי עונתיות, אינם משמשים לצורך השוואה לתקופות קודמות שכן לא הוסרה מהם ההשפעה של העונתיות, חגים וימי פעילות.

³ שכר ממוצע למשרת שכיר במחירים קבועים הוא השכר הממוצע במחירים שוטפים מנוכה במדד המחירים לצרכן של כל חודש. שכר זה מייצג את השכר ללא השפעה של עליות ו/או ירידות מחירים במשק.

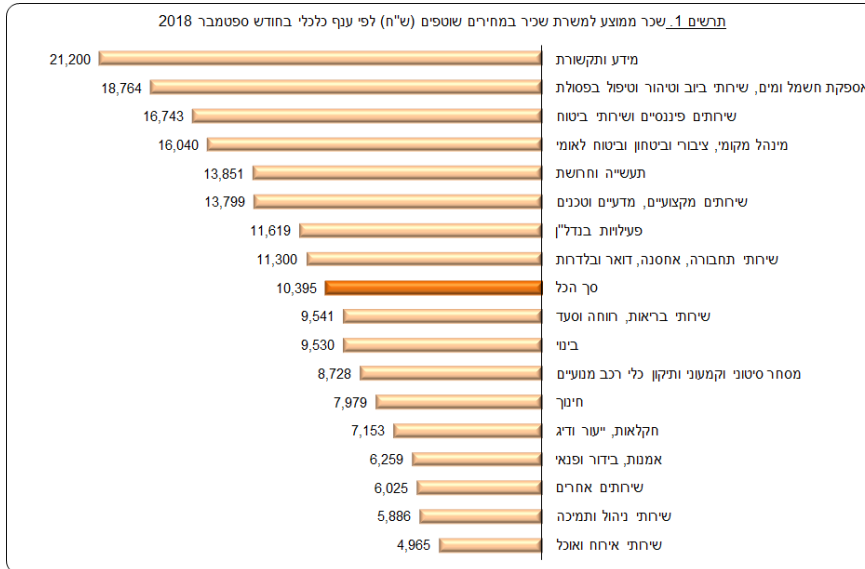
כתבה: מיכל אבוגנים

לקבלת הסברים ניתן לפנות אל יחידת הדוברות בטל : 02-6527845

שכר ממוצע למשרת שכיר

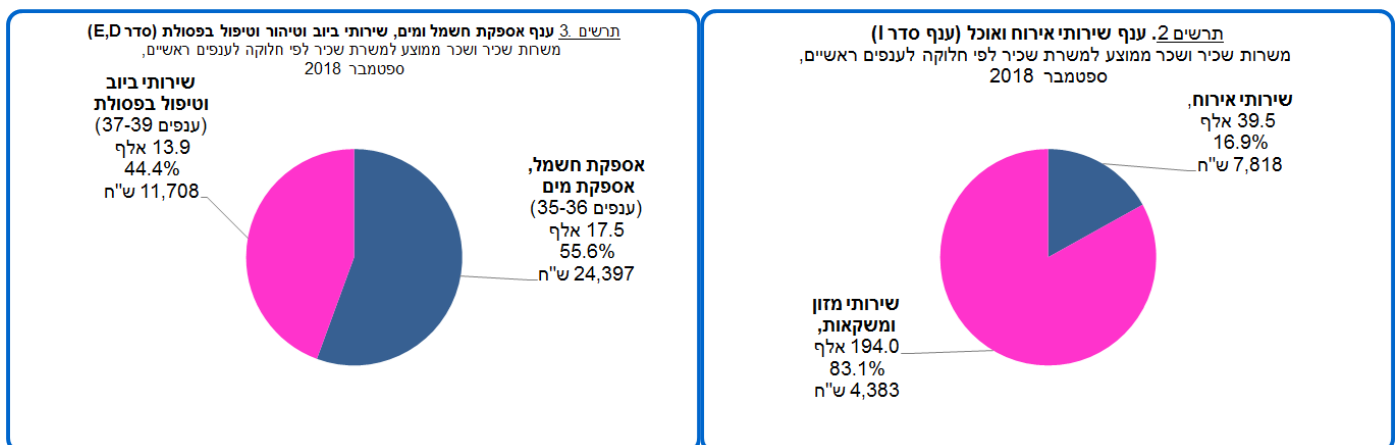
נתונים מקוריים- מחירים שוטפים, ספטמבר 2018

בתרשים 1 מוצגים נתונים מקוריים של השכר הממוצע למשרת שכיר במחירים שוטפים (₪) בחודש ספטמבר 2018 לפי ענף כלכלי.



בחודש ספטמבר 2018, 34.7% (1.230 מיליון) מכלל משרות השכיר במשק נמצאים בענפים כלכליים שבהם השכר הממוצע למשרת שכיר גבוה מהשכר הממוצע של כלל המשק (10,395 ₪). 65.3% (2.311 מיליון) מכלל משרות השכיר במשק נמצאים בענפים כלכליים שבהם השכר הממוצע למשרת שכיר נמוך מהשכר הממוצע של כלל המשק. [לנתונים מקוריים לפי ענפי כלכלה מפורטים ראו לוח 4.](#)

נתונים מקוריים של ענפי כלכלה נבחרים, מחירים שוטפים, ספטמבר 2018

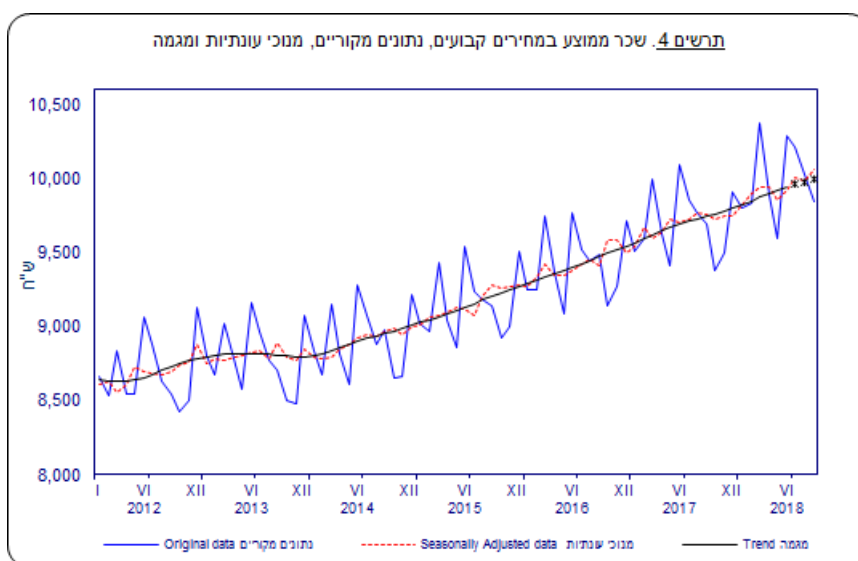


מספר משרות השכיר והשכר הממוצע למשרת שכיר בכל ענף סדר מושפע מסך כל ענפי הכלכלה הראשיים המרכיבים אותו: בתרשים 2 ניתן לראות כי מכלל משרות השכיר בענף שירותי אירוח ואוכל (ענף סדר I), משרות השכיר בענף שירותי אירוח (ענף 55) מהוות 16.9% בלבד והשכר הממוצע למשרת שכיר בענף זה היה 7,818 ₪, גבוה ב-57.5% מהשכר הממוצע של כלל ענפי שירותי אירוח ואוכל (4,965 ₪). בתרשים 3 ניתן לראות כי מכלל

משרות השכיר **בענף אספקת חשמל ומים, שירותי ביוב וטיהור וטיפול בפסולת** (ענף סדר D,E), משרות השכיר בענף אספקת חשמל ואספקת מים (ענפים 35-36) מהוות כמחצית אך השכר הממוצע למשרת שכיר בענף זה היה 24,397 ₪, גבוה ב- 30.0% מהשכר הממוצע של כלל ענף אספקת חשמל ומים, שירותי ביוב וטיהור וטיפול בפסולת (18,764 ₪).

נתוני מגמה⁴ בחישוב שנתי - מחירים קבועים

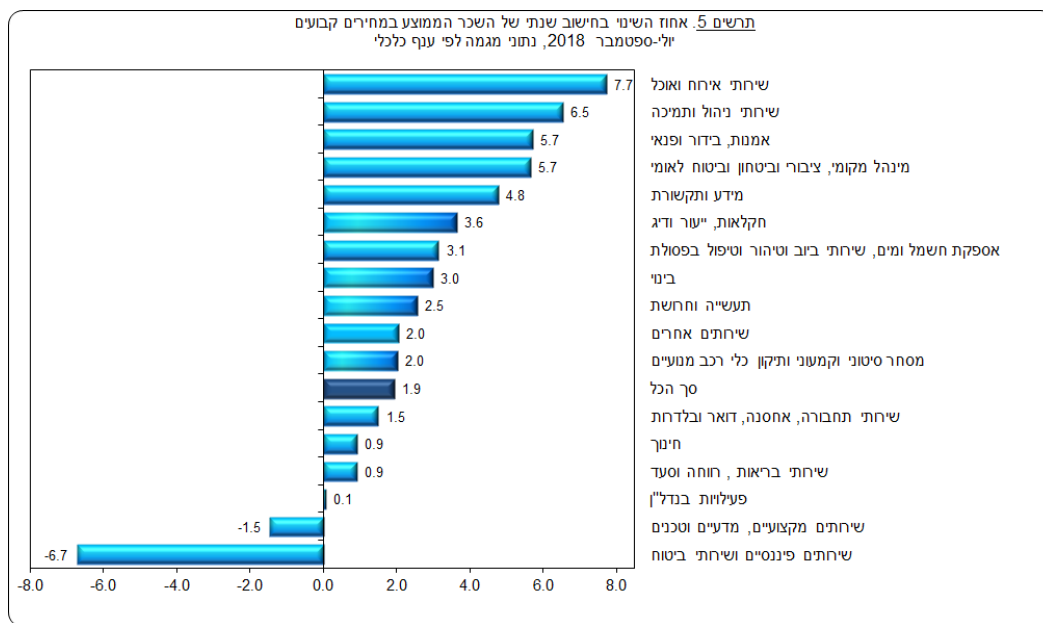
שכר ממוצע למשרת שכיר **במחירים קבועים** הוא השכר הממוצע במחירים שוטפים מנוכה במדד המחירים לצרכן של כל חודש. שכר זה מייצג את השכר ללא השפעה של עליות ו/או ירידות מחירים במשק.



נתוני המגמה מצביעים על עלייה בשכר הממוצע למשרת שכיר הן במחירים שוטפים והן במחירים קבועים. **מחירים שוטפים:** בחודשים יולי-ספטמבר 2018 עלה השכר הממוצע למשרת שכיר במחירים שוטפים ב- 2.8% בחישוב שנתי, בהמשך לעלייה של 3.9% בחישוב שנתי בחודשים אפריל-יוני 2018. **מחירים קבועים:** בחודשים יולי-ספטמבר 2018 עלה השכר הממוצע למשרת שכיר במחירים קבועים ב- 1.9% בחישוב שנתי, בהמשך לעלייה של 2.9% בחישוב שנתי בחודשים אפריל-יוני 2018.

⁴ נתונים מנוכי עונתיות מתקבלים לאחר ניכוי השפעת העונתיות והשפעת חגים וימי הפעילות מהנתונים המקוריים. נתוני מגמה נאמדים לאחר הסרת ההשפעה של האי-סדירות (רעשים) מהנתונים מנוכי העונתיות. נתונים אלה עשויים להשתנות מאחר שהם מחושבים מחדש עם קבלת נתון מקורי נוסף מידי חודש. מידע נוסף מופיע בפרסום "**הגורמים העונתיים וגורמי ההתאמה מראש ל-2018, מגמות ל-2014-2018**".

נתוני מגמה בחישוב שנתי לפי ענף כלכלי - מחירים קבועים

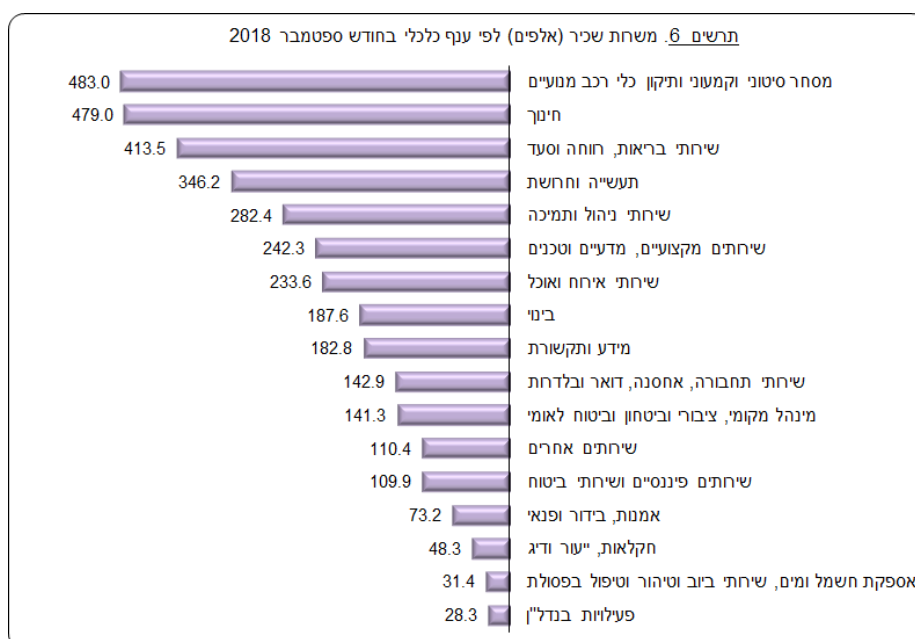


תרשים 5 מראה כי **בענף שירותי אירוח ואוכל** עלה השכר הממוצע למשרת שכיר במחירים קבועים ב-7.7% בחישוב שנתי בחודשים יולי-ספטמבר 2018, בהמשך לעלייה של 4.6% בחישוב שנתי בחודשים אפריל-יוני 2018. **בענף שירותים פיננסיים ושיחות ביטוח** ירד השכר הממוצע למשרת שכיר במחירים קבועים ב-6.7% בחישוב שנתי בחודשים יולי-ספטמבר 2018, בהמשך לירידה של 6.7% בחישוב שנתי בחודשים אפריל-יוני 2018.

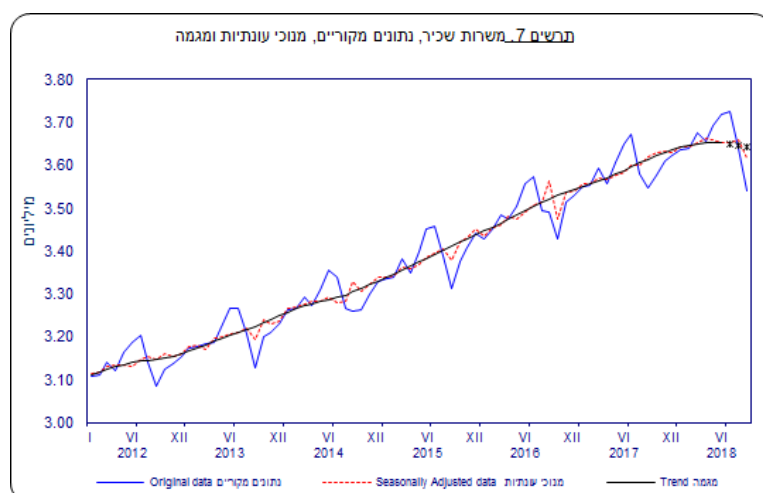
משרות שכיר לפי ענף כלכלי

נתונים מקוריים, ספטמבר 2018

בתרשים 6 מוצגים נתונים מקוריים של משרות השכיר בחודש ספטמבר 2018 לפי ענף כלכלי

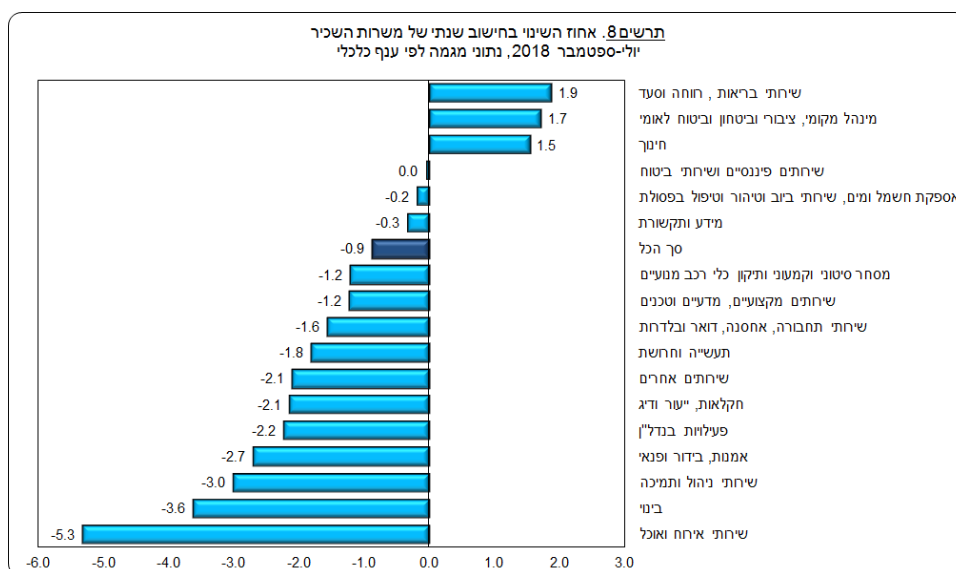


נתוני מגמה⁵ בחישוב שנתי



נתוני המגמה מצביעים על ירידה במספר משרות השכיר. בחודשים יולי-ספטמבר 2018 נרשמה מספר משרות השכיר ב-0.9% בחישוב שנתי, לעומת עלייה של 0.2% בחישוב שנתי בחודשים אפריל-יוני 2018.

נתוני מגמה בחישוב שנתי לפי ענף כלכלי, ספטמבר 2018

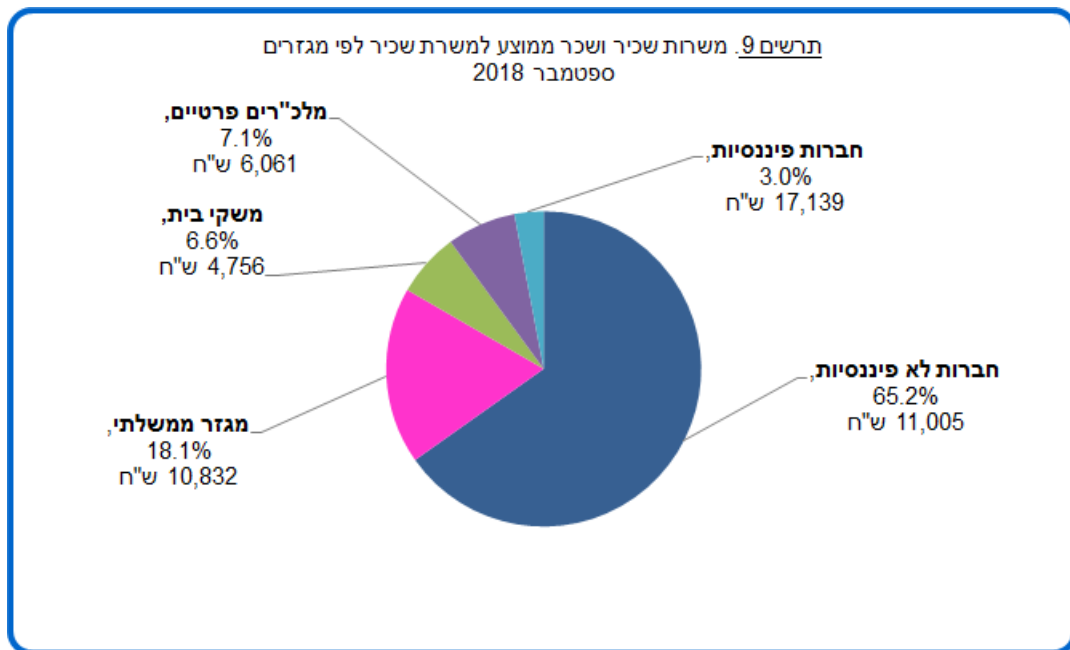


תרשים 8 מראה כי **בענף שירותי אירוח ואוכל** ירד מספר משרות השכיר ב-5.3% בחישוב שנתי בחודשים יולי-ספטמבר 2018, בהמשך לירידה של 0.2% בחישוב שנתי בחודשים אפריל-יוני 2018. **בענף שירותי בריאות, רווחה וסעד** עלה מספר משרות השכיר ב-1.9% בחישוב שנתי בחודשים יולי-ספטמבר 2018, בהמשך לעלייה של 2.6% בחישוב שנתי בחודשים אפריל-יוני 2018.

⁵ נתונים מנוכי עונתיות מתקבלים לאחר ניכוי השפעת העונתיות והשפעת חגים וימי הפעילות מהנתונים המקוריים. נתוני מגמה נאמדים לאחר הסרת ההשפעה של האי-סדירות (רעשים) מהנתונים מנוכי העונתיות. נתונים אלה עשויים להשתנות מאחר שהם מחושבים מחדש עם קבלת נתון מקורי נוסף מידי חודש. מידע נוסף מופיע בפרסום "**הגורמים העונתיים וגורמי ההתאמה מראש ל-2018 מגמות ל-2014-2018**".

נתונים לפי מגזרים - נתונים מקוריים לחודש ספטמבר 2018 (ממוצע לחודש)

תרשים 9 להלן מציג נתונים של משרות שכיר (אחוזים) ושכר חודשי ממוצע למשרת שכיר (ש"ח) בחודש ספטמבר 2019 לפי החלוקה של מגזרי-העל⁶.



בחודש ספטמבר 2018 המגזר הגדול ביותר היה מגזר החברות הלא-פיננסיות, ובו היו 2.309 מיליון משרות שכיר (65.2% מכלל משרות השכיר במשק). השכר הממוצע למשרת שכיר במגזר זה היה 11,005 ש"ח.

במגזר הממשלתי היו 642.6 אלף משרות שכיר (18.1% מכלל משרות השכיר במשק), והשכר הממוצע במגזר זה היה 10,832 ש"ח.

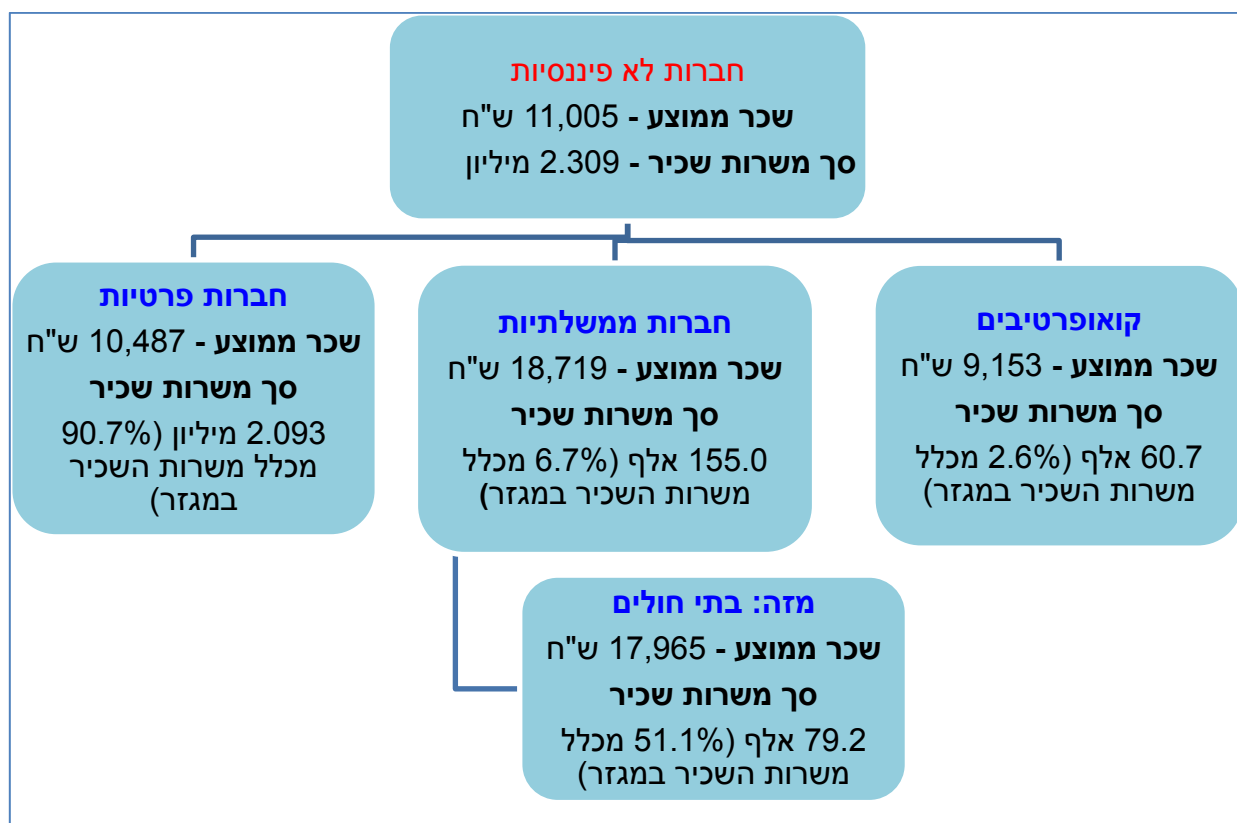
במגזר המלכ"רים הפרטיים היו 250.8 אלף משרות שכיר (7.1% מכלל משרות השכיר במשק), והשכר הממוצע במגזר זה היה 6,061 ש"ח.

במגזר משקי הבית היו 233.0 אלף משרות שכיר (6.6% מכלל משרות השכיר במשק), והשכר הממוצע במגזר זה היה 4,756 ש"ח.

במגזר החברות הפיננסיות היו 105.8 אלף משרות שכיר (3.0% מכלל משרות השכיר במשק), והשכר הממוצע במגזר זה היה 17,139 ש"ח.

⁶ החל משנת 2014 הנתונים לפי מגזרים מסווגים בהתאם להגדרות ESAI SNA 2008 . [הסבר מפורט בנושא זה ניתן למצוא באתר האינטרנט של הלשכה המרכזית לסטטיסטיקה](#)

משרות שכיר ושכר חודשי ממוצע למשרת שכיר במגזר החברות הלא פיננסיות בחודש ספטמבר 2018.⁷



משרות שכיר ושכר חודשי ממוצע למשרת שכיר במגזר הממשלתי בחודש ספטמבר 2018.⁶



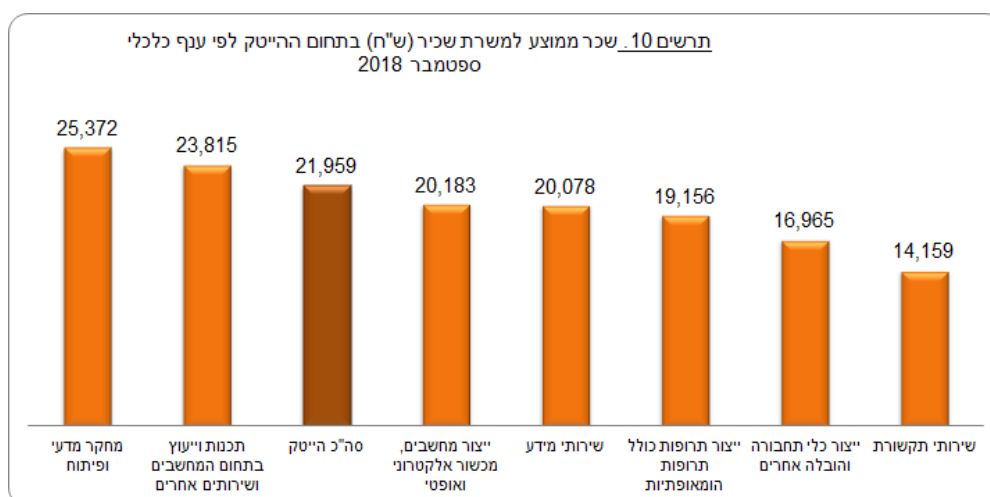
⁷ כל מגזר מחולק לתתי-מגזרים. מספר משרות השכיר בתתי-המגזרים מסתכמים למספר משרות השכיר במגזר העל. הנתונים לקוחים מלוח 5. הסבר מפורט בנושא זה ניתן למצוא באתר האינטרנט של הלשכה המרכזית לסטטיסטיקה.

תחום ההייטק - ספטמבר 2018 (לוח 6)

הגדרת תחום ההייטק כוללת את **ענפי השירותים** בתחום ההייטק שמספר משרות השכיר בהם מהווה כשני שליש מכלל משרות השכיר בתחום ואת **ענפי התעשייה** שמספר משרות השכיר בהם מהווה כשליש מכלל משרות השכיר בתחום.

שכר ממוצע למשרת שכיר (מחירים שוטפים)

בחודש ספטמבר 2018 השכר הממוצע למשרת שכיר של העובדים בתחום ההייטק היה 21,959 ₪, לעומת 22,246 ₪ בחודש אוגוסט 2018.



משרות שכיר (ממוצע לחודש)

בחודש ספטמבר 2018 היה מספר משרות השכיר בתחום ההייטק 308.5 אלף (313.1 אלף בחודש אוגוסט 2018). משרות השכיר בתחום ההייטק הן 8.7% מכלל משרות השכיר במשק.

