

הודעה לתקשורת

אתר: www.cbs.gov.il דוא"ל: info@cbs.gov.il פקס: 02-6521340

ירושלים, ט"ז בטבת, תשע"ט
24 בנובמבר, 2018
384/2018

האוכלוסייה הנוצרית בישראל - נתונים לרגל חג המולד, 25.12.2018 Christmas 2018 - Christians in Israel

- ערב חג המולד 2018 חיים בישראל כ-175 אלף נוצרים¹ שהם כ-2% מאוכלוסיית המדינה.
- 77.7% מהנוצרים בישראל הם נוצרים ערבים.
- בשנת 2017 גדלה האוכלוסייה הנוצרית ב-2.2%, לעומת 1.4% בשנה הקודמת. העלייה בגידול נבעה בעיקר מההגירה מאתיופיה של 597 נוצרים מבני הפלשמורה.
- רוב הנוצרים הערבים מתגוררים בצפון המדינה: 70.6% מתגוררים במחוז הצפון.
- 40.9% מהנוצרים שאינם ערבים מתגוררים במחוז תל אביב ובמחוז המרכז ועוד 33.8% - במחוז הצפון ובמחוז חיפה.
- היישובים עם האוכלוסייה הנוצרית הערבית הגדולה ביותר הם: נצרת (22.1 אלף), חיפה (15.8 אלף), ירושלים (12.6 אלף) ושפרעם (10.2 אלף), נכון לסוף 2017.
- 800 זוגות נוצרים נישאו בישראל בשנת 2016. **הגיל החציוני²** בנישואין ראשונים של החתנים הנוצרים ב-2016 היה 29.2 שנים, ושל הכלות הנוצריות - 25.6.
- בשנת 2017 נולדו 2,504 **תינוקות לנשים נוצריות**, מהם כ-75% לנשים נוצריות ערביות (1,877 תינוקות).
- **מספר הילדים הממוצע עד גיל 17**, במשפחות הנוצריות עם ילדים עד גיל זה הוא 1.89, מתוכן במשפחות הערביות נוצריות – 2.01. נתונים אלה נמוכים בהשוואה למשפחות היהודיות (2.39) ולמשפחות המוסלמיות (2.83). שיעור התעסוקה (אחוז המועסקים מכלל בני 15 ומעלה) בקרב נוצרים בגיל 15 ומעלה היה 66.0% (72.1% בקרב גברים ו-60.9% בקרב נשים). לשם השוואה, שיעור התעסוקה בקרב יהודים בגיל 15 ומעלה היה 65.1% (67.1% בקרב גברים יהודים, ו-63.2% בקרב נשים יהודיות).
- בשנת תשע"ז (2016/17) התלמידים הנוצרים היו 7% מכלל תלמידי יב בחינוך הערבי. במחזור הלימודים תשע"ז 78.5% מהתלמידים הנוצרים בכיתות יב היו זכאים לתעודת בגרות. זוהי עלייה לעומת שיעור הזכאות בשנה הקודמת שעמד על 73.9%. שיעור הזכאים לבגרות בקרב הנוצרים בתשע"ז היה דומה לזה שבקרב תלמידי החינוך העברי (78.7%) ולזה שבקרב הדרוזים (79.2%), לעומת 59.5% בקרב המוסלמים.
- מקרב כלל הסטודנטים לתואר ראשון, הייצוג הגבוה ביותר של הסטודנטים הנוצרים היה במנהל ציבורי (14.2%), היסטוריה ישראלית (12.1%) ובתוכנית הרב-תחומית במדעי הרוח (10.7%).³

¹ האומדן ארעי ואינו כולל את הנוצרים שאינם כלולים במרשם האוכלוסין (זרים).

² הגיל החציוני - הגיל שמחצית הנישאים צעירים ממנו, ומחצית - מבוגרים ממנו.

³ מקצועות שאותם למדו 100 סטודנטים ומעלה. מי שלמד במסלול דו-חוגי, נספר בכל מקצוע שאותו למד.

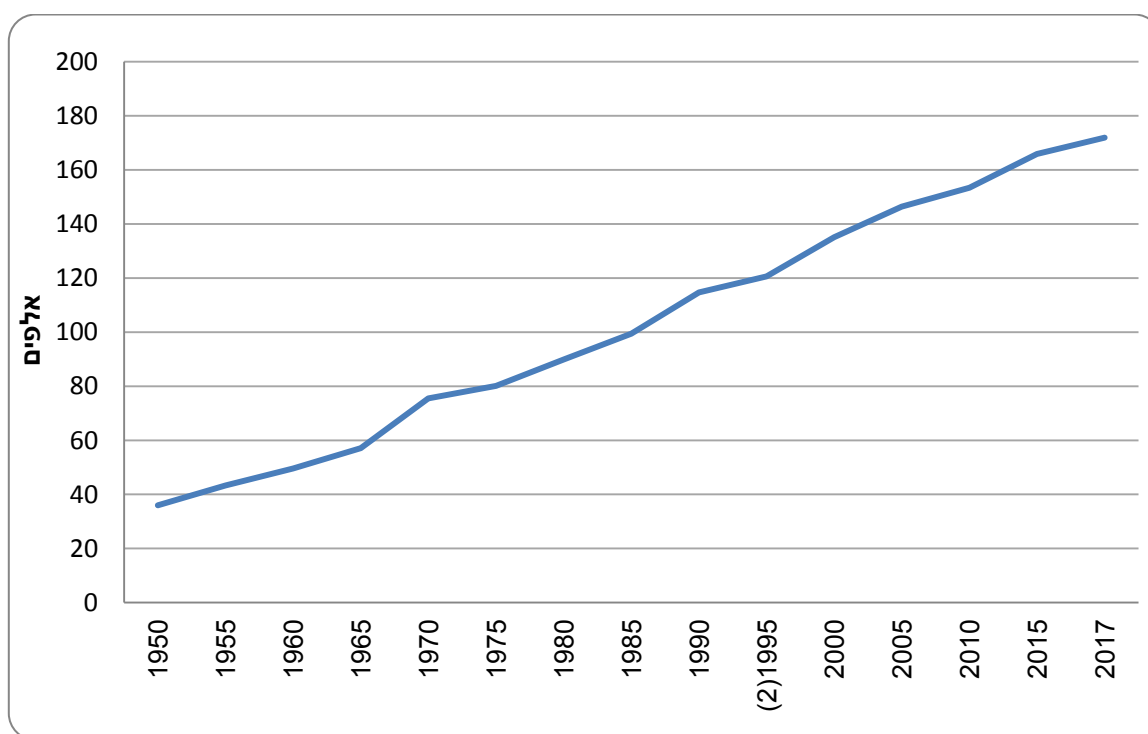
- 75.2% מהסטודנטים הנוצרים שלמדו לקראת תואר שני היו נשים, בהשוואה ל-62.7% מקרב כלל הסטודנטים שלמדו לקראת תואר זה.
- בהשוואה לסטודנטים הערבים מוסלמים, אחוז הסטודנטים הנוצרים ערבים שלמדו חינוך והכשרה להוראה היה נמוך יותר, ואחוז אלה שלמדו הנדסה ואדריכלות, משפטים ורפואה היה גבוה יותר.

לנתוני התרשימים

נתונים נבחרים על האוכלוסייה הנוצרית (סוף שנת 2017)

בסוף שנת 2017, האוכלוסייה הנוצרית בישראל מנתה כ-172 אלף תושבים שהיו 2.0% מאוכלוסיית ישראל. 77.7% מהאוכלוסייה הנוצרית בישראל הם נוצרים ערבים – 133.6 אלף. נוצרים ערבים הם 7.3% מתוך סך אוכלוסיית הערבים בישראל. 22.3% מהאוכלוסייה הנוצרית בישראל הם נוצרים שאינם ערבים – 38.3 אלף. מרביתם עלו לישראל עם בני משפחה יהודים במסגרת חוק השבות (כולל ילדיהם שנולדו בארץ) מאז שנות התשעים.

תרשים 1 - אוכלוסיית הנוצרים בישראל 1950-2017 (1)



- (1) עד שנת 1994, אוכלוסיית הנוצרים כללה גם את אלה לא סווגו לפי דת במרשם האוכלוסיין. בשנים 1994-1990 אוכלוסיית הבלתי מסווגים הייתה גדולה יחסית וכללה את עולי בריה"מ (לשעבר).
- (2) הנתון על בסיס מפקד באותה השנה.

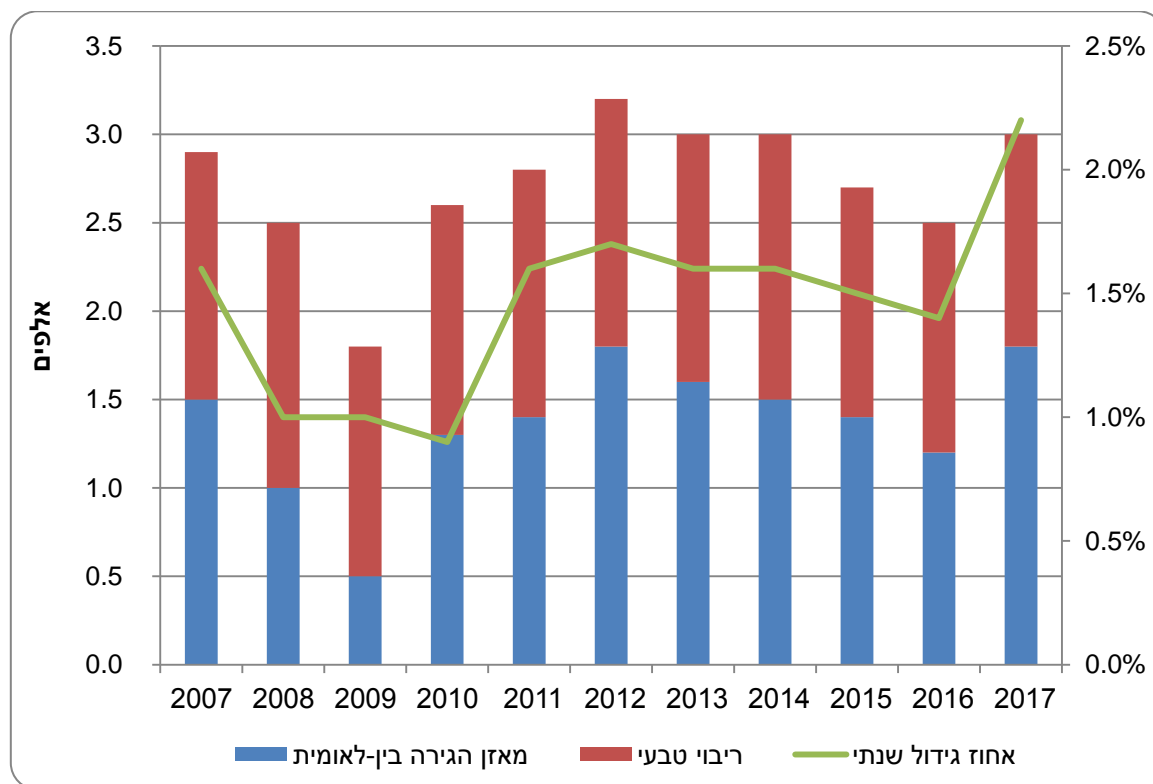
קצב גידול האוכלוסייה הנוצרית כולה עמד על 2.2% בשנת 2017, לעומת 1.4% בשנה הקודמת. לשם השוואה, קצב הגידול באוכלוסייה היהודית היה 1.7% ובאוכלוסייה המוסלמית - 2.5%. במהלך 2017 גדלה האוכלוסייה הנוצרית ב- 3,643 איש, מתוכם 1,205 איש נוספו כתוצאה מריבוי טבעי (2,105 לידות פחות 900 פטירות), בדומה לשנת 2016 (1,315 איש). עוד 1,813 נוצרים הצטרפו לאוכלוסיית ישראל דרך מאזן ההגירה הבין-לאומית, לעומת 1,173 בשנת 2016.

האוכלוסייה הנוצרית הערבית גדלה ב-1% בשנת 2017 ועיקר הגידול שלה נבע מהריבוי הטבעי. ואילו באוכלוסייה הנוצרית שאינה ערבית חל גידול של 6.3%, רובו כתוצאה מהגירה לישראל. בשנה זו הגיעו לישראל 1,876 נוצרים שאינם ערבים - מהם 337 עולים ו-1,539 דרך איחוד משפחות (מתוכם 597 בני הפלשמורה מאתיופיה).

לוח א - מקורות הגידול של האוכלוסייה הנוצרית, 2017

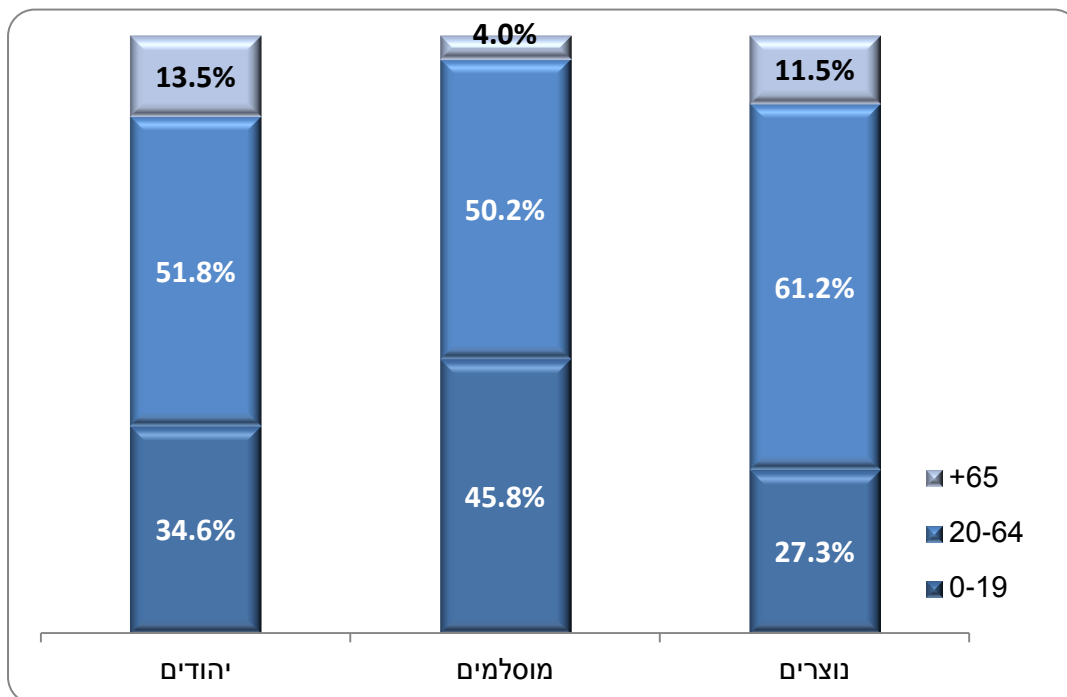
התפלגות האוכלוסייה הנוצרית	ריבוי טבעי מספרים מוחלטים	מאזן הגירה בין-לאומית מספרים מוחלטים	אחוז גידול שנתי
סה"כ נוצרים	1,205	1,813	2.2
נוצרים ערבים	1,185	16	1.0
נוצרים שאינם ערבים	20	1,797	6.3

תרשים 2 - מקורות הגידול של האוכלוסייה הנוצרית בעשור האחרון



הרכב הגילים של כלל האוכלוסייה הנוצרית שונה מזה של האוכלוסייה היהודית ושל האוכלוסייה המוסלמית. אחוז הצעירים בגיל 0-19 עמד על 27.3%, נמוך מזה של האוכלוסייה היהודית (34.6%) ונמוך עוד יותר מזה של האוכלוסייה המוסלמית (45.8%). אחוז בני 65 ומעלה בקרב כלל הנוצרים עמד על 11.5%, בהשוואה ל-13.5% בקרב היהודים ול-4.0% בקרב המוסלמים.

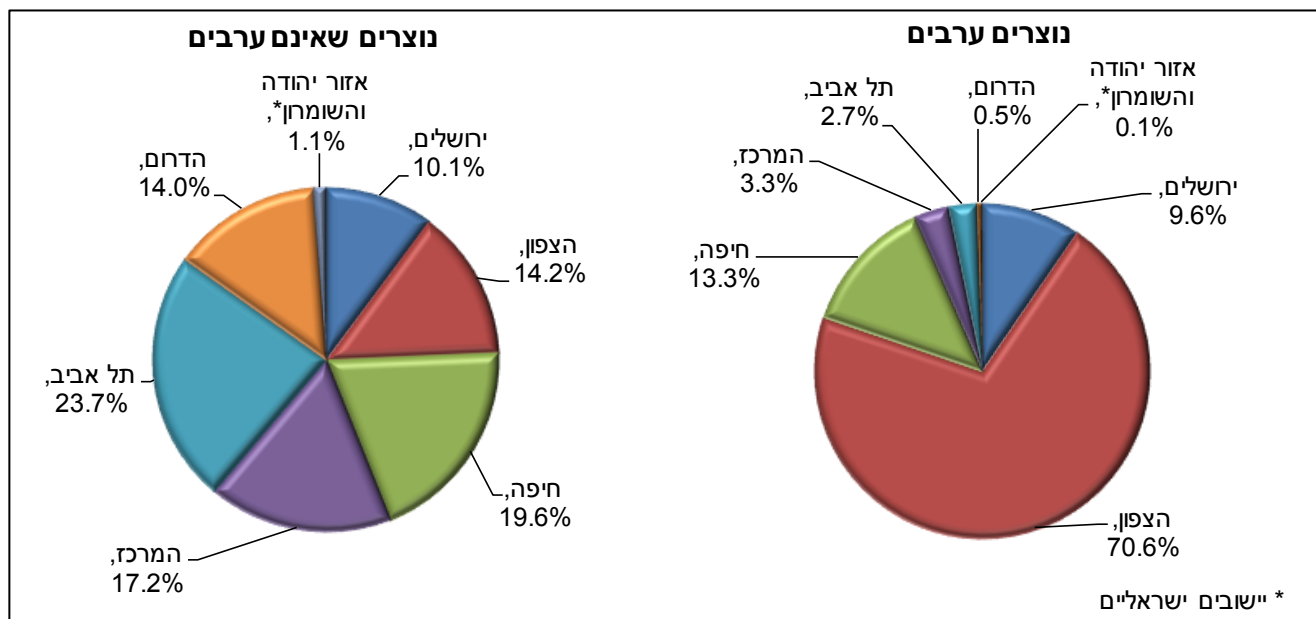
תרשים 3 - מבנה גילים של יהודים, מוסלמים ונוצרים, סוף 2017



פיזור גאוגרפי

רוב הנוצרים הערבים מתגוררים בצפון המדינה: 70.6% מתגוררים במחוז הצפון ו-13.3% במחוז חיפה. 9.6% מתגוררים במחוז ירושלים. היישובים שבהם ריכוז האוכלוסייה הנוצרית הערבית הגדול ביותר הם נצרת (22.1 אלף), חיפה (15.8 אלף), ירושלים (12.6 אלף) ושפרעם (10.2 אלף), נכון לסוף 2017. פיזור אוכלוסיית הנוצרים שאינם ערבים שונה מהנוצרים הערבים: 40.9% מתגוררים במחוז תל אביב ובמחוז המרכז, 33.8% - במחוז הצפון ובמחוז חיפה. בשלוש הערים הגדולות קיים ריכוז גבוה של אוכלוסייה זו - תל אביב-יפו (4.0 אלף), חיפה (3.7 אלף) וירושלים (3.2 אלף).

תרשים 4 – פיזור אוכלוסיית הנוצרים לפי מחוז, סוף 2017



נישואין ופריון

- 800 זוגות נוצרים נישאו בישראל בשנת 2016, 90% מהחתנים ו-87% מהכלות היו נוצרים ערבים.
- הגיל החציוני¹ בנישואין ראשונים של החתנים הנוצרים בשנת 2016 היה - 29.2, כשנה וחצי יותר מזה של החתנים היהודים ושל החתנים הדרוזים וכשלוש וחצי שנים יותר מזה של החתנים המוסלמים.
- הגיל החציוני של הכלות הנוצריות הנישאות לראשונה היה 25.6, דומה לזה של הכלות היהודיות, כשנתיים יותר מזה של הכלות הדרוזיות וכארבע שנים יותר מזה של הכלות המוסלמיות.
- בשנת 2017 נולדו 2,504 תינוקות לנשים נוצריות, מהם כ-75% לנשים נוצריות ערביות (1,877 תינוקות).
- 627 יילודים נולדו לנשים נוצריות שאינן ערביות מתוכם: כ-5% נולדו לנשים ילידות ישראל, כ-49% לנשים ילידות בריה"מ (לשעבר), כ-14% לילידות אתיופיה, כ-7% לילידות הפיליפינים, וכ-4% לילידות רומניה.²
- מספר הילדים שאישה נוצרייה צפויה ללדת במהלך חייה ירד בשנת 2017 ועמד על 1.93 בהשוואה ל-2.05 ב-2016. לשם השוואה, אישה מוסלמית צפויה ללדת במהלך חייה 3.37 ילדים, יהודייה - 3.16 ודרוזית - 2.10.

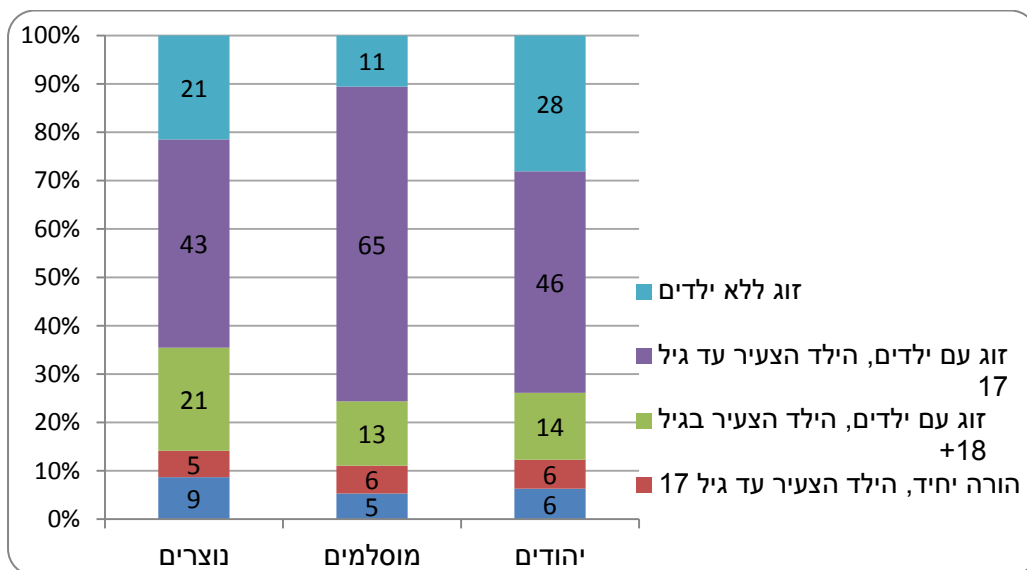
¹ הגיל החציוני - הגיל שמחצית הנישאים צעירים ממנו ומחצית - מבוגרים ממנו.

² כולל יילודים שנולדו בארץ לנשים נוצריות שאינן תושבות ישראל, אך בן זוגן תושב ישראל.

משקי בית ומשפחות¹

- בשנת 2017 היו בישראל כ-70 אלף משקי בית שבראשם עמד נוצרי, שהם 2.8% מכלל משקי הבית בישראל. מתוכם כ-40 אלף משקי בית היו של נוצרים ערבים.
- גודל משק הבית הממוצע במשקי בית שבראשם עמד נוצרי נאמד ב-3.1 נפשות. הוא היה דומה למשקי בית שבראשם עמד יהודי, ונמוך בהשוואה למשקי בית שבראשם עמד מוסלמי (4.7), בדומה לשנים קודמות.
- ביותר ממחצית ממשקי הבית שבראשם עמד נוצרי, ראש משק הבית היה נוצרי ערבי (57%). הגודל הממוצע של משקי בית אלה היה 3.5 נפשות.
- כ-80% (כ-56 אלף) ממשקי הבית של הנוצרים היו משקי בית "משפחתיים", הכוללים לפחות משפחה אחת, בדומה לאחוז משקי הבית המשפחתיים בקרב היהודים, ולעומת 92% בקרב המוסלמים.
- משקי הבית הלא משפחתיים שבהם התגורר אדם לבד או כמה אנשים ללא קשר משפחתי, היו כ-20% ממשקי הבית הנוצריים. אחוז זה היה דומה לאחוז שבקרב משקי הבית היהודיים, וגבוה מזה שבקרב משקי הבית המוסלמיים - כ-8% בלבד.
- כ-6% ממשקי הבית שבראשם עמד נוצרי מונים 6 נפשות או יותר, מעט פחות ממשקי הבית שבראשם עמד יהודי (10%), לעומת כ-33% ממשקי הבית שבראשם עמד מוסלמי.
- בישראל כ-60 אלף משפחות נוצריות. התפלגות המשפחות הנוצריות לפי סוג משפחה שונה מזו שבאוכלוסייה היהודית ושונה עוד יותר מזו שאוכלוסייה המוסלמית.

תרשים 5 – משפחות לפי סוג משפחה, יהודים, מוסלמים ונוצרים, 2017



¹ **משק בית** - מוגדר כאדם אחד או קבוצת אנשים הגרים יחד בדירה אחת באופן קבוע ברוב ימות השבוע ויש להם תקציב הוצאות משותף למזון. משק בית יכול לכלול אנשים שאינם קרובי משפחה. משק בית משפחתי: משק בית שיש בו לפחות משפחה אחת. הנתונים על משקי בית ומשפחות מבוססים על סקר כוח אדם לשנת 2017, הנתונים אינם כוללים את הגרים במוסדות, בקיבוצים, במעונות סטודנטים ואת הגרים מחוץ ליישובים (בדוויים בדרום). **משפחה** - מוגדרת כמשפחה גרעינית של שני אנשים או יותר החולקים משק בית אחד וקשורים זה לזה כבעל ואישה, כזוג ללא נישואין, או כהורה וילד. סוגי המשפחה העיקריים הם: זוג בלבד, זוג עם ילדים (בקבוצת גיל שונות לפי גיל הילד הצעיר) או הורה יחיד (משפחה חד-הורית) עם ילדים.

- מספר הילדים הממוצע עד גיל 17, במשפחות הנוצריות עם ילדים עד גיל זה הוא 1.89, מתוך במשפחות הערביות נוצריות – 2.01. הנתונים האלה נמוכים בהשוואה למשפחות היהודיות (2.39) ובהשוואה למשפחות המוסלמיות (2.83).

עבודה

אחוז ההשתתפות בכוח העבודה בשנת 2017 בקרב **נוצרים** בגיל 15 ומעלה היה 68.6% (74.7% בקרב גברים, ו-63.6% בקרב נשים). בקרב **נוצרים ערבים** עמד האחוז על 58.3% (67.9% בקרב גברים, ו-48.3% בקרב נשים). לשם השוואה, אחוז ההשתתפות בכוח העבודה בקרב **יהודים** בגיל 15 ומעלה היה 67.9% (70.0% בקרב גברים יהודים, ו-65.9% בקרב נשים יהודיות).

שיעור התעסוקה (אחוז המועסקים מכלל בני 15 ומעלה) בקרב **נוצרים** בגיל 15 ומעלה היה 66.0% (72.1% בקרב גברים ו-60.9% בקרב נשים). שיעור התעסוקה בקרב **נוצרים ערבים** היה 55.5% (65.2% בקרב גברים ו-45.5% בקרב נשים). לשם השוואה, שיעור התעסוקה בקרב **יהודים** בגיל 15 ומעלה היה 65.1% (67.1% בקרב גברים יהודים, ו-63.2% בקרב נשים יהודיות).

אחוז הבלתי מועסקים בקרב נוצרים בגיל 15 ומעלה היה 3.9% (3.4% בקרב גברים ו-4.3% בקרב נשים). בקרב **נוצרים ערבים** עמד אחוז זה על 4.8% (4.0% בקרב גברים ו-5.8% בקרב נשים). לשם השוואה, אחוז הבלתי מועסקים בקרב **יהודים** בגיל 15 ומעלה היה 4.1% (4.2% בקרב גברים ו-4.1% בקרב נשים).

ב-56.8 אלף **משקי בית נוצריים** (81.3% מכלל משקי הבית הנוצריים) היה **מועסק אחד לפחות** (ב-20.2 אלף משקי בית היה מועסק אחד בלבד וב-36.6 אלף - שני מועסקים ויותר). ב-31.8 אלף **משקי בית נוצריים ערביים** (79.1% מכלל משקי הבית הנוצרים ערבים) היה מועסק אחד לפחות (ב-9.8 אלף משקי בית היה מועסק אחד בלבד וב-22.0 אלף - שני מועסקים ויותר). לשם השוואה, ב-1,640.5 אלף **משקי בית יהודיים** (79.9% מכלל משקי הבית היהודיים) היה מועסק אחד לפחות (ב-619.1 אלף משקי בית היה מועסק אחד בלבד וב-1,021.4 - שני מועסקים ויותר).

צפיפות הדיור במשקי בית **נוצריים** הייתה 0.97 נפשות לחדר (1.02 נפשות לחדר במשקי בית של **נוצרים ערבים**). לשם השוואה צפיפות הדיור **במשקי בית יהודיים** הייתה 0.81 נפשות לחדר.

תלמידים במערכת החינוך בשנת תשע"ח (2017/18)

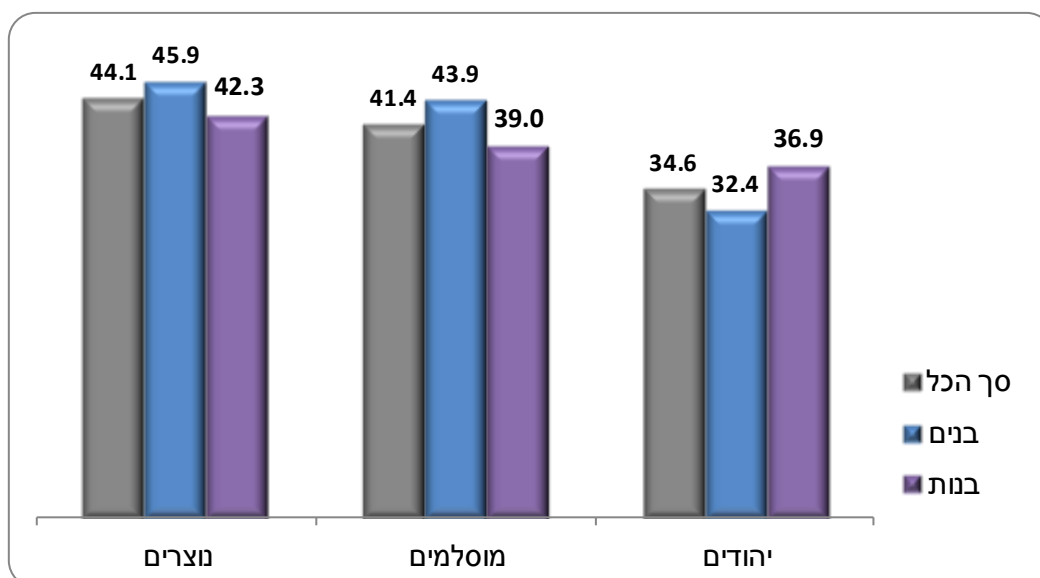
בשנת הלימודים תשע"ח למדו בחינוך היסודי והעל-יסודי 26,691 תלמידים נוצרים. הם היו 1.5% מכלל התלמידים, בדומה לשיעור בשנת הלימודים תשע"ז (1.6%).

רובם הגדול (87.2%) של התלמידים הנוצרים הם ערבים. התלמידים הנוצרים מהווים כ-5% מהתלמידים בחינוך הערבי.

בשנת הלימודים תשע"ח למדו בכיתה א (חינוך ערבי) 1,845 תלמידים נוצרים שהם 4.8% מסך התלמידים בכיתה א.

44.1% מהתלמידים הנוצרים בחטיבה העליונה (חינוך ערבי) למדו בנתיב הטכנולוגי.¹ שיעור זה דומה לשיעור בקרב המוסלמים - 41.4% וגבוה מהשיעור בקרב היהודים (חינוך עברי) - 34.6% (ראו תרשים 6).

תרשים 6 - אחוז התלמידים בחטיבה עליונה הלומדים בנתיב הטכנולוגי, תשע"ח (2017/18)



נבחנים בבחינות הבגרות בשנת תשע"ז (2016/17)

בשנת תשע"ז (2016/17) התלמידים הנוצרים היו 7% מכלל תלמידי יב בחינוך הערבי. במחזור הלימודים תשע"ז 78.5% מהתלמידים הנוצרים בכיתות יב היו זכאים לתעודת בגרות. זוהי עלייה לעומת שיעור הזכאות בשנה הקודמת שעמד על 73.9%. שיעור הזכאים לבגרות בקרב הנוצרים בתשע"ז היה דומה לזה שבקרב תלמידי החינוך העברי (78.7%)² ולזה שבקרב הדרוזים (79.2%), לעומת 59.5% בקרב המוסלמים. הערבים הנוצרים מובילים בקבלת אחוז התלמידים שקיבלו תעודות בגרות העומדות בדרישות הסף של האוניברסיטאות (והיו מועמדים פוטנציאליים להמשך לימודים במוסדות להשכלה גבוהה) היה הגבוה ביותר בקרב הערבים הנוצרים - 71.9%, בהשוואה ל-68.6% מתלמידי החינוך העברי,¹ 60.8% מהדרוזים ו-44.3% מהמוסלמים.

¹ החל בשנת תשע"ז שונה אופן החישוב של הנתיב הטכנולוגי, ועודכן כך שישקף את ההגדרות הנוכחיות של משרד החינוך.

² ללא תלמידים הלומדים במוסדות לימוד של הפיקוח החרדי.

סטודנטים בשנת תשע"ח (2017/18)

בשנת תשע"ח היו 5.9 אלף סטודנטים נוצרים,¹ שהם 2.3% מסך הסטודנטים בכל המוסדות להשכלה גבוהה בישראל,² בדומה לאחוז שלהם בכלל האוכלוסייה (2.2%).

94.1% מהסטודנטים הנוצרים, היו ערבים (5.6 אלף סטודנטים) ו-5.9% - נוצרים שאינם ערבים (0.3 אלף סטודנטים).

73.5% מכלל הסטודנטים הנוצרים למדו לקראת תואר ראשון (מתוכם, 24.3 נקודות אחוז בשנה ראשונה), 22.8% למדו לקראת תואר שני ו-3.3% למדו לקראת תואר שלישי.

הסטודנטים הנוצרים היו 2.3% מכלל הסטודנטים הלומדים לתואר ראשון, 2.3% מכלל הסטודנטים הלומדים לקראת תואר שני ו-1.8% מכלל הסטודנטים הלומדים לתואר שלישי.

52.3% מכלל הסטודנטים הנוצרים, למדו באוניברסיטאות, 36.9% למדו במכללות האקדמיות (מתוכם 24.5% במכללות המתוקצבות ו-12.4% במכללות הלא-מתוקצבות) ו-10.9% למדו במכללות האקדמיות לחינוך.

2.5% מכלל הסטודנטים באוניברסיטאות היו נוצרים, בהשוואה ל-2.1% במכללות האקדמיות (2.4% במכללות המתוקצבות ו-1.7% במכללות הלא-מתוקצבות) ו-1.8% במכללות האקדמיות לחינוך.

לוח ב - התפלגות הסטודנטים לתואר ראשון לפי תחום לימוד וקבוצת אוכלוסייה, תשע"ח (2017/18)

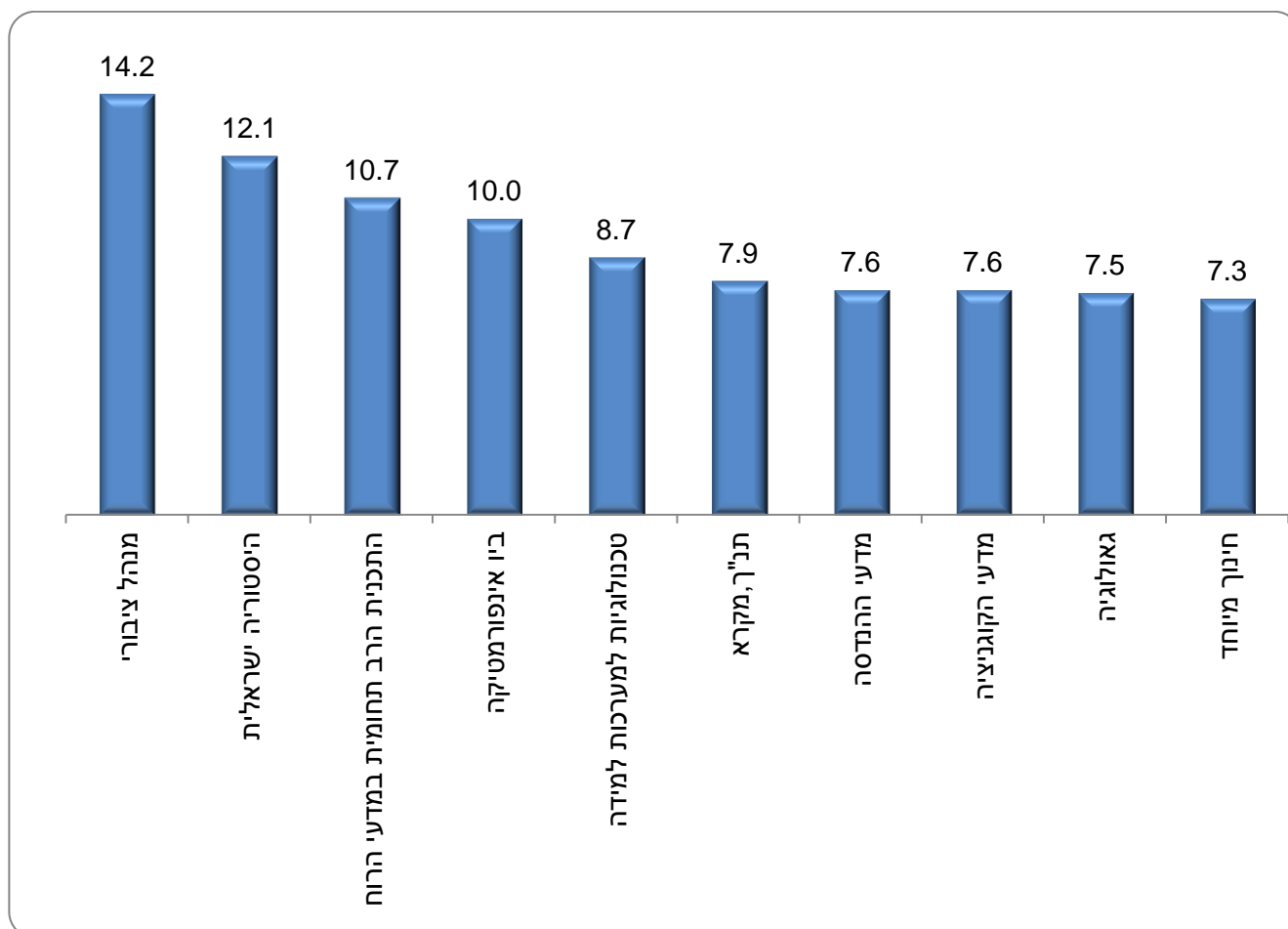
ערבים מוסלמים	נוצרים ערבים	נוצרים	סה"כ	תחום לימוד/קבוצת אוכלוסייה
25,366	4,111	4,370	193,363	סך הכל - מספרים מוחלטים
100	100	100	100	- אחוזים
2.6	2.2	2.2	3.3	מדעי הרוח הכלליים
2.8	2.2	2.1	1.5	שפות, ספרויות ולימודים רגיונליים
30.4	12.4	12.2	18.5	חינוך והכשרה להוראה
2.3	4.1	4.2	4.0	אמנות, אומנויות ואמנות שימושית
15.5	16.5	16.5	17.2	מדעי החברה
10.9	9.7	10.1	10.5	עסקים ומדעי הניהול
4.4	8.0	7.8	6.8	משפטים
1.0	2.6	2.5	1.1	רפואה
10.6	11.5	11.3	6.4	מקצועות עזר רפואיים
5.3	8.4	8.4	7.7	מתמטיקה, סטטיסטיקה ומדעי המחשב
1.0	0.8	0.8	1.4	המדעים הפיזיקליים
3.0	3.4	3.5	3	המדעים הביולוגיים וחקלאות
10.2	18.2	18.4	18.7	הנדסה ואדריכלות

¹ לא כולל סטודנטים בין-לאומיים. סטודנטים אלו אינם אזרחי ישראל.
² לא כולל האוניברסיטה הפתוחה.

בהשוואה לסטודנטים הערבים מוסלמים, אחוז הסטודנטים הנוצרים ערבים שלמדו חינוך והכשרה להוראה היה נמוך יותר – אחד מכל 8 בהשוואה לאחד מתוך 3. בנוסף לכך, אחוז הנוצרים-ערבים שלמדו הנדסה ואדריכלות, משפטים ורפואה היה גבוה יותר.

מקרב כלל הסטודנטים לתואר ראשון, הייצוג הגבוה ביותר של הסטודנטים הנוצרים היה במקצועות הלימוד מינהל ציבורי (14.2%), היסטוריה ישראלית (12.1%) ובתוכנית הרב-תחומית במדעי הרוח (10.7%).¹

תרשים 7 - מקצועות הלימוד שבהם היו האחוזים הגבוהים ביותר של סטודנטים נוצרים (אחוז הנוצרים מכלל הסטודנטים בכל מקצוע), תשע"ח (2017/18)



חלקן היחסי של הנשים בקרב הסטודנטים הנוצרים היה גבוה מזה של הנשים בקרב כלל הסטודנטים, בכל התארים ובייחוד בתארים המתקדמים.

¹ מקצועות שאותם למדו 100 סטודנטים ומעלה. מי שלמד במסלול דו-חוגי נספר בכל מקצוע שאותו למד.

לוח ג – אחוז הנשים בקרב הסטודנטים הנוצרים ובקרב כלל הסטודנטים לפי תואר,
תשע"ח (2017/18)

תואר	הסטודנטים הנוצרים	כלל הסטודנטים
סה"כ (כולל תעודה)	64.0	59.4
תואר ראשון	60.5	58.6
תואר שני	75.2	62.7
תואר שלישי	62.4	52.8

בבחינת האחוז הכללי של סטודנטים בני 20-25 מתוך אוכלוסיית בני 20-25 בכל יישוב נכון לשנת 2018, נמצא כי היישובים מעיליא ופסוטה (יישובים המאופיינים באוכלוסייה נוצרית-ערבית) היו במקום הרביעי (27.6%) והחמישי (27.4%) בישראל, בהתאמה.