

# הודעה לתקשורת

אתר: [www.cbs.gov.il](http://www.cbs.gov.il) דוא"ל: [info@cbs.gov.il](mailto:info@cbs.gov.il) פקס: 02-6521340

## הודעה קודמת בנושא זה פורסמה ב-13 בדצמבר 2018

ירושלים, ז' בשבט תשע"ט  
13 בינואר 2019  
010/2019

### סחר החוץ של ישראל, סחורות בשנת 2018 Israel's Foreign Trade in Goods 2018

#### בשנת 2018 לעומת שנת 2017:

- עלייה של 71.3% בגירעון הסחר בסחורות.
- עלייה של 14.4% ביבוא סחורות (ללא אוניות, מטוסים, יהלומים וחומרי אנרגיה).
- עלייה של 3.1% ביצוא הסחורות (ללא אוניות, מטוסים ויהלומים).
- עלייה של 15.2% ביבוא חומרי גלם (ללא יהלומים וחומרי אנרגיה).
- עלייה של 13.8% ביבוא מוצרי צריכה.
- עלייה של 36.6% ביבוא חומרי אנרגיה.
- עלייה של 13.7% ביצוא תעשיות טכנולוגיה מעורבת מסורתית.
- ירידה של 6.0% ביצוא תעשיות טכנולוגיה עילית.
- ירידה של 8.0% ביצוא החקלאי, ייעור ודיג.
- על פי נתוני המגמה<sup>1</sup> בחודשים האחרונים (אוקטובר- דצמבר 2018):
- ירידה של 11.3% ביצוא תעשיות טכנולוגיה עילית.
- עלייה של 15.6% ביבוא חומרי גלם.

• [מצגת לשנת 2018 בדולרים](#)

• [מצגת לשנת 2018 בשקלים](#)

#### התפתחות סחר הסחורות בחודש דצמבר 2018 מובאת בסוף הודעה זו.

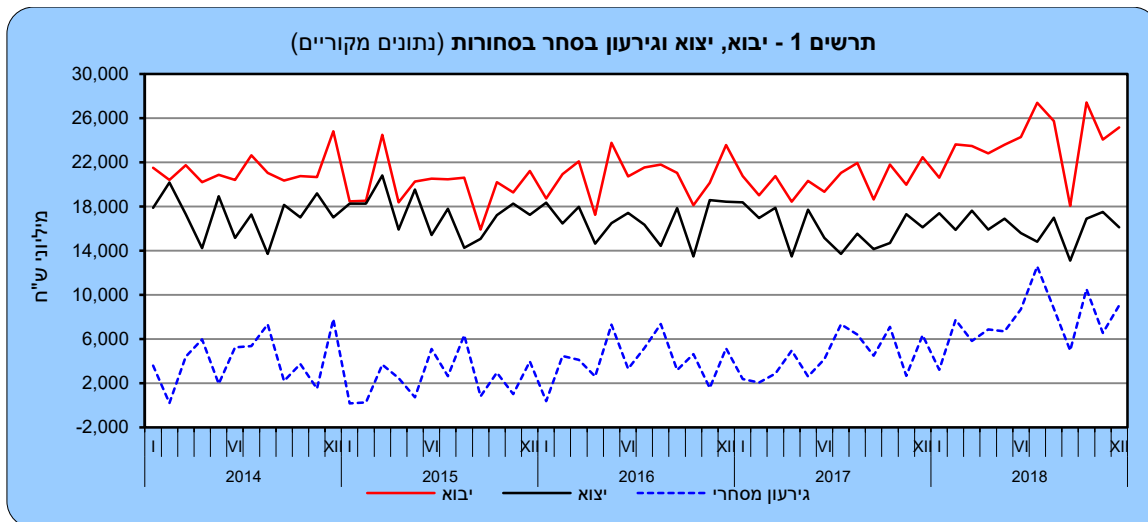
הגירעון בסחר הסחורות הסתכם בשנת 2018 ב-91.5 מיליארד ש"ח, לעומת 53.4 מיליארד ש"ח גירעון בשנת 2017 ו-49.3 מיליארד ש"ח גירעון בשנת 2016.

היצוא כאחוז מהיבוא (ללא אוניות, מטוסים ויהלומים) היה ב-2018 65.4%, לעומת 74.3% בשנת 2017 ו-77.0% בשנת 2016.

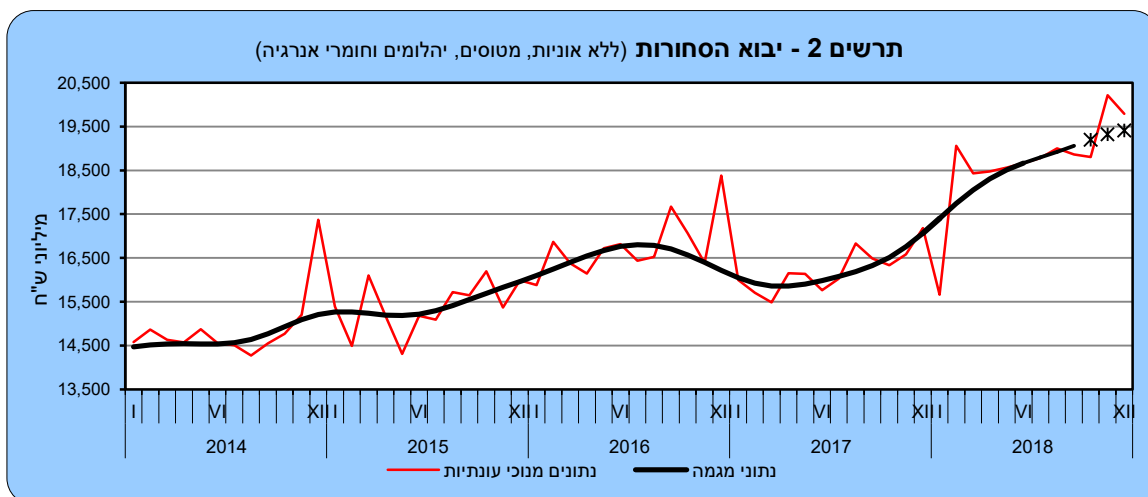
1 נתונים מנוכי עונתיות מתקבלים לאחר ניכוי השפעת העונתיות והשפעת חגים וימי פעילות, מהנתונים המקוריים. נתוני המגמה נאמדים לאחר הסרת השפעת האי סדירות (רעשים) מהנתונים מנוכי עונתיות. הנתונים מנוכי עונתיות ומגמה המתפרסמים עשויים להתעדכן כאשר מתקבלים נתונים מקוריים חדשים.

כתבה: הלן ברוסילובסקי - תחום סחר חוץ

לקבלת הסברים ניתן לפנות אל יחידת הדוברות בטלפון : 02-6527845



**בשנת 2018, הסתכם יבוא הסחורות ב-286.4 מיליארד ש"ח, לעומת יצוא סחורות של 194.9 מיליארד ש"ח. הגירעון בסחר הסחורות הסתכם כאמור ב-91.5 מיליארד ש"ח. יבוא הסחורות בשנת 2018 עלה ב-17.1% לעומת השנה הקודמת. יבוא הסחורות (ללא אוניות, מטוסים, יהלומים וחומרי אנרגיה) עלה בשנת 2018 ב-14.4%. עיקר העלייה ביבוא סחורות נרשמה ביבוא אוניות ומטוסים וביבוא חומרי אנרגיה.**

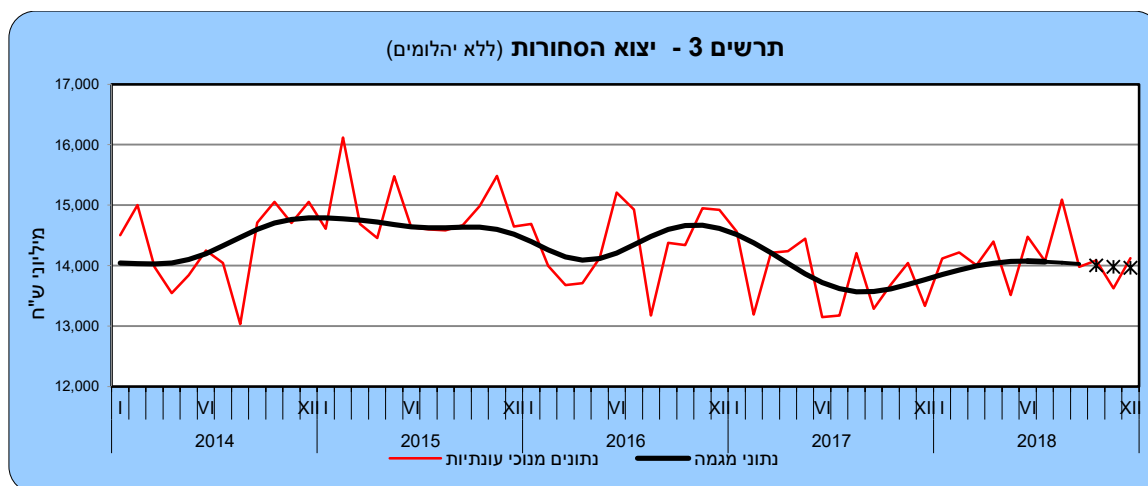


\* שלוש הנקודות האחרונות של המגמה עשויות להשתנות במידה ניכרת

**יצוא הסחורות** הסתכם בשנת 2018 ב-194.9 מיליארד ש"ח גבוה ב-1.9% מהיצוא בשנת 2017. יצוא הסחורות, ללא אוניות, מטוסים ויהלומים, הסתכם בשנת 2018 ב-170.1 מיליארד ש"ח עלייה של 3.1% בהשוואה לשנת 2017.

מהנתונים עולה עוד כי בשנת 2018 הסתכם **היצוא התעשייתי, הכרייה והחציבה** (ללא יהלומים) ב-167.2 מיליארד ש"ח, גבוה ב-2.7% בהשוואה ל-2017. **היצוא החקלאי** ירד ב-8.0% בהשוואה ל-2017, והסתכם ב-4.1 מיליארד ש"ח. **יצוא היהלומים** (מלוטשים וגולמיים) הסתכם ב-24.3 מיליארד ש"ח.

פירוט **היצוא התעשייתי לפי עוצמה טכנולוגית** מצביע על עלייה ביצוא תעשיות טכנולוגיה מעורבת עלית שעלה ב-10.8% בהשוואה לשנת 2017. **יצוא תעשיות טכנולוגיה מעורבת מסורתית** עלה ב-13.7% ו**יצוא תעשיות טכנולוגיה מסורתית** עלה ב-2.7%. לעומת זאת, **יצוא תעשיות טכנולוגיה עלית** ירד ב-6.0%.



\* שלוש הנקודות האחרונות של המגמה עשויות להשתנות במידה ניכרת

פירוט יבוא הסחורות לפי יעוד מראה שיבוא אוניות ומטוסים עלה ב-224.5%, יבוא חומרי אנרגיה עלה ב-36.6%, יבוא חומרי גלם (ללא יהלומים וחומרי אנרגיה) עלה ב-15.2%, יבוא מוצרי צריכה עלה ב-13.8% ויבוא מוצרי השקעה, הכוללים כלי תחבורה להשקעות עלה ב-10.3%. לעומת זאת, יבוא יהלומים (מלוטשים וגולמיים נטו) ירד ב-1.2% בהשוואה לשנת 2017.

התפתחות סחר הסחורות בשנת 2018 לעומת שנת 2017 הושפעה משינויי מחירים בעולם ושינויים בשער הש"ח לעומת המטבעות בהן נערכות עסקאות יבוא ויצוא הסחורות. בשנת 2018 נחלש השקל (שער ממוצע) ביחס לרוב המטבעות הנסחרים בישראל. ביחס לאירו נחלש הש"ח ב-4.3%, ביחס ללירה שטרלינג נחלש הש"ח ב-3.4%, ביחס לין היפני ב-1.4% וביחס לפרנק השוויצרי ב-0.5%. לעומת זאת, התחזק השקל ביחס לדולר של ארה"ב ב-0.1% וביחס לדינר הירדני ב-0.2%.

נתוני יבוא ויצוא הסחורות הינם ארעיים, מתייחסים לסחורות שעברו במכס ואינם כוללים את הסחר בין ישראל לרשות הפלסטינית. כמו כן, הנתונים אינם כוללים יצוא שירותים שכולל בין השאר יצוא תוכנה. נתונים סופיים לשנת 2018 יפורסמו בחודש אפריל 2018. נתונים על כלל היצוא ויבוא סחורות ושירותים מתפרסמים במסגרת מאזן התשלומים מדי רבע שנה.

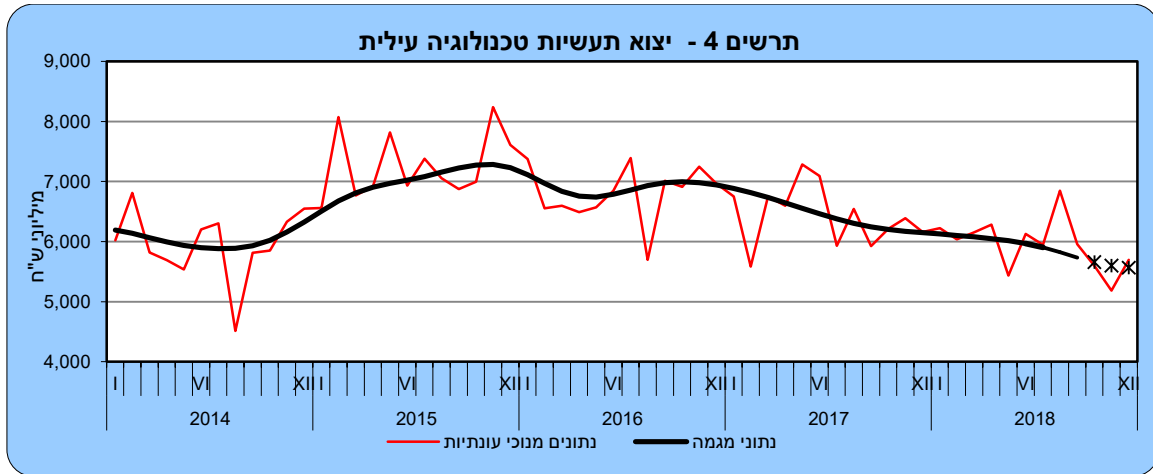
## פירוט הממצאים

### יצוא הסחורות

בשנת 2018 היווה היצוא התעשייתי, הכרייה והחציבה (למעט יהלומים) 86% מכלל יצוא הסחורות. יצוא יהלומים היווה 12% ו-2.0% הנתרים היה יצוא חקלאי, יעור ודיג.

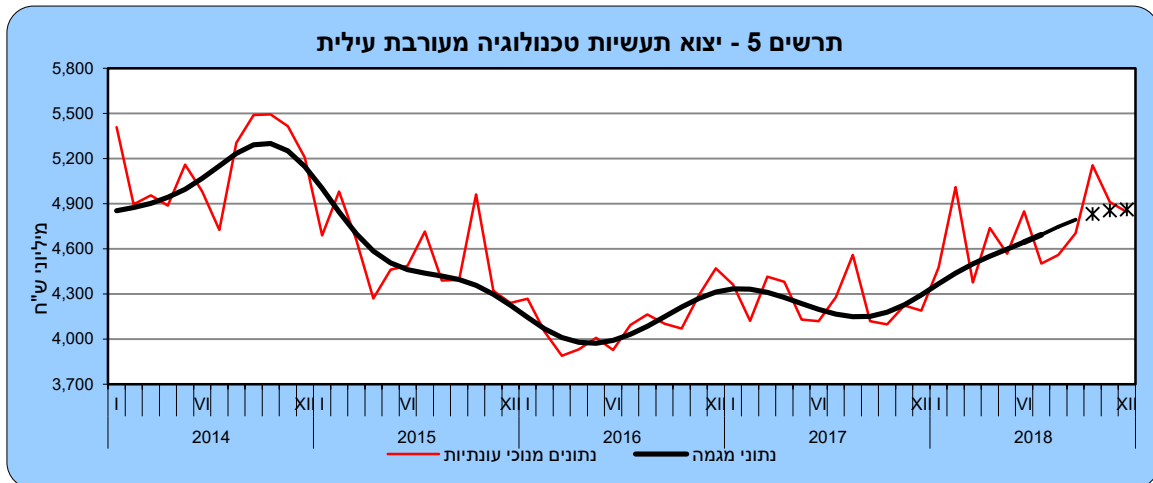
התפלגות היצוא התעשייתי לפי העוצמה הטכנולוגית<sup>2</sup> מראה כי משקלן של תעשיות טכנולוגיה עילית ירד. בשנת 2018 היווה יצוא זה 43% מכלל היצוא התעשייתי (ללא יהלומים), לעומת 47% ב-2017. במונחים מוחלטים קטן בשנת 2018 יצוא תעשיות טכנולוגיה עילית ב-4.6 מיליארד ש"ח (ירידה של 6.0%). פירוט לפי ענפים מראה על ירידה של 22.3% ביצוא ענף ייצור תרופות (ירידה של 6.0 מיליארד ש"ח). לעומת זאת עלה יצוא ענף ייצור מחשבים, מכשור אלקטרוני ואופטי ב-4.6 מיליארד ש"ח (עלייה של 12.3%).

2 סיווג של היצוא התעשייתי לפי עוצמה טכנולוגית אינו כולל ענפי כרייה וחציבה וזאת לפי השינויים סיווג בענפי כלכלה 2011.



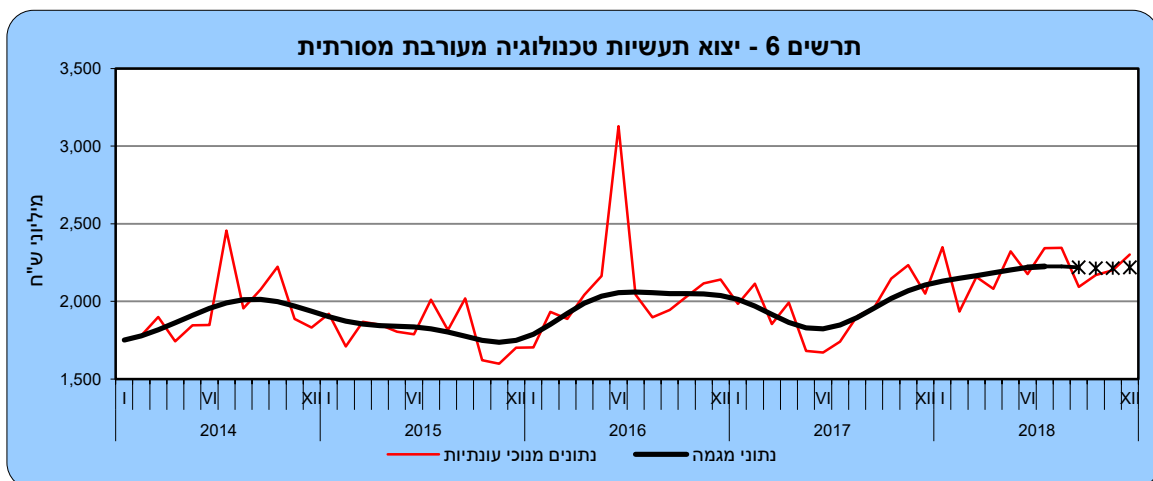
\* שלוש הנקודות האחרונות של המגמה עשויות להשתנות במידה ניכרת

**יצוא תעשיות טכנולוגיה מעורבת עילית** (34% מכלל היצוא התעשייתי) הסתכם בשנת 2018 ב-56.5 מיליארד ש"ח, בהשוואה ל-51.1 מיליארד ש"ח בשנת 2017, עלייה של 10.8%. רוב העלייה הייתה ביצוא ענף **ייצור כימיקלים ומוצריהם** שעלה ב-4.1 מיליארד ש"ח (עלייה של 14.6%).



\* שלוש הנקודות האחרונות של המגמה עשויות להשתנות במידה ניכרת

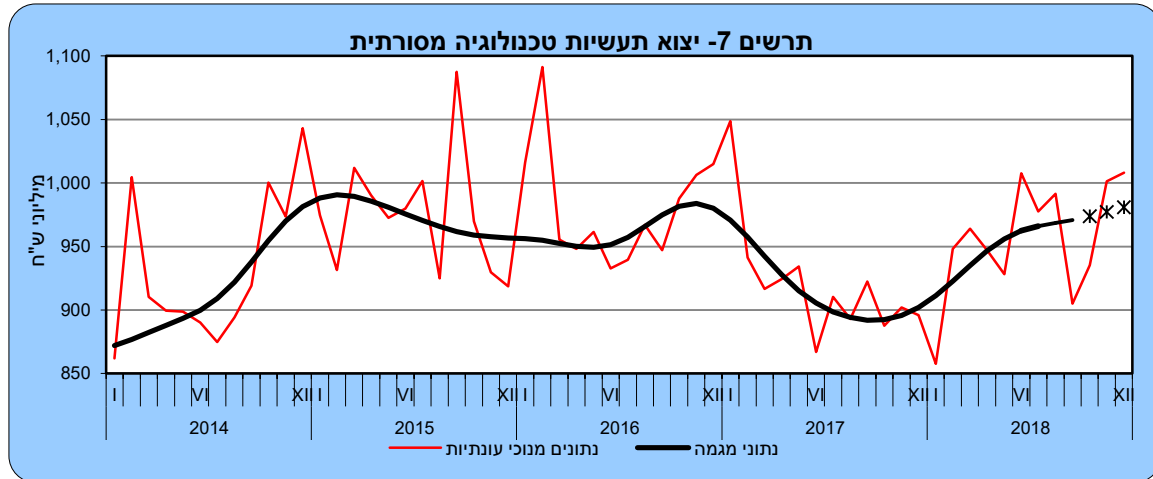
**יצוא תעשיות טכנולוגיה מעורבת מסורתית** (16% מכלל היצוא התעשייתי) עלה בשנת 2018 ב-13.7% והסתכם ב-26.5 מיליארד ש"ח.



\* שלוש הנקודות האחרונות של המגמה עשויות להשתנות במידה ניכרת

פירוט לפי ענפים מראה על עלייה של 59.3% (עלייה של 1.8 מיליארד ש"ח) ביצוא ענף ייצור מוצרי נפט גולמי ומזוקק ועלייה של 10.9% (עלייה של 0.9 מיליארד ש"ח) ביצוא ענף ייצור מוצרי מתכת בהרכבה.

**יצוא תעשיות טכנולוגיה מסורתית** (7% מכלל היצוא התעשייתי) עלה בשנת 2018 ב-2.7% לעומת השנה הקודמת והסתכם ב-11.4 מיליארד ש"ח. פירוט לפי ענף מראה כי יצוא ענף ייצור מוצרי מזון עלה ב-10.3% בהשוואה לשנת 2017 ויצוא ענף ייצור מוצרי עור עלה ב-16.4%. לעומת זאת, יצוא ענף ייצור רהיטים ירד ב-13.9% בהשוואה לשנת 2017 ויצוא ענף ייצור מוצרי הלבשה ירד ב-11.8%.



\* שלוש הנקודות האחרונות של המגמה עשויות להשתנות במידה ניכרת

**יצוא יהלומים** (מלוטשים וגולמיים נטו) הסתכם בשנת 2018 ב-24.3 מיליארד ש"ח נמוך ב-0.5% בהשוואה לשנת 2017.

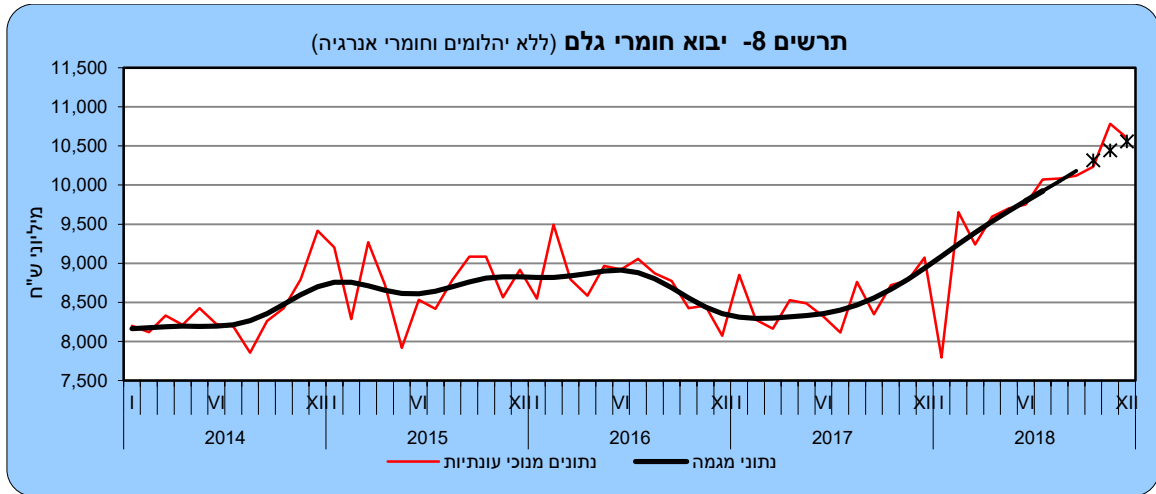
**היצוא החקלאי, ייעור ודיג** הסתכם בשנת 2018 ב-4.1 מיליארד ש"ח, לעומת 4.4 מיליארד ש"ח בשנת 2017 ירידה של 8.0%. פירוט לפי ענפים מראה על ירידה ביצוא ענף גידול ההדרים שירד ב-18.7% וביצוא ענף גידול פירות (ללא פרי הדר) (-13.5%). לעומת זאת, עלה יצוא ענף דיג וגידול בעלי חיים ב-14.3%.

#### יבוא הסחורות

**יבוא הסחורות**, במחירים שוטפים בש"ח, הסתכם כאמור ב-286.4 מיליארד ש"ח והיה גבוה ב-41.8 מיליארד ש"ח בהשוואה לשנת 2017.

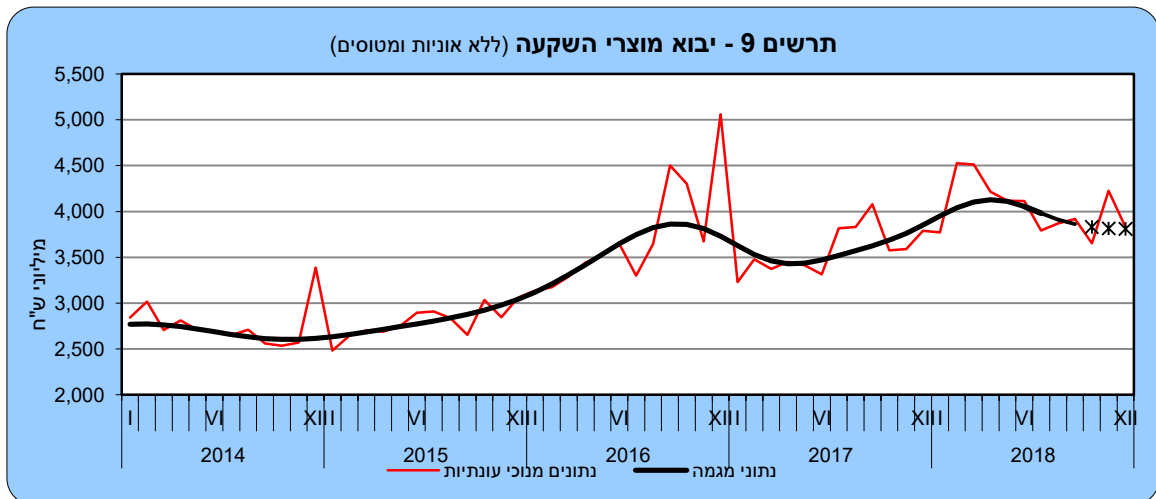
פירוט היבוא לפי יעוד מראה כי בשנת 2018 41% מכלל היבוא היה **יבוא חומרי גלם** (למעט יהלומים וחומרי אנרגיה), 20% **יבוא מוצרי צריכה**, 17% **יבוא מכונות**, ציוד וכלי תחבורה **יבשתיים להשקעות**, 13% **יבוא חומרי אנרגיה** ו-9% הנותרים **יבוא יהלומים, אוניות ומטוסים**.

**יבוא חומרי גלם** (למעט יהלומים וחומרי אנרגיה) הסתכם בשנת 2018 ב-117.4 מיליארד ש"ח, עלייה של 15.2% בהשוואה לשנת 2017. פירוט לפי קבוצות סחורות, מראה על עלייה **ביבוא ברזל ופלדה** (36.1%), **ביבוא תשומות לתעשיות הנייר** (21.4%) **ביבוא מתכות אל-ברזליות** (16.1%) ו**ביבוא גומי ופולסטיקה** (14.7%).



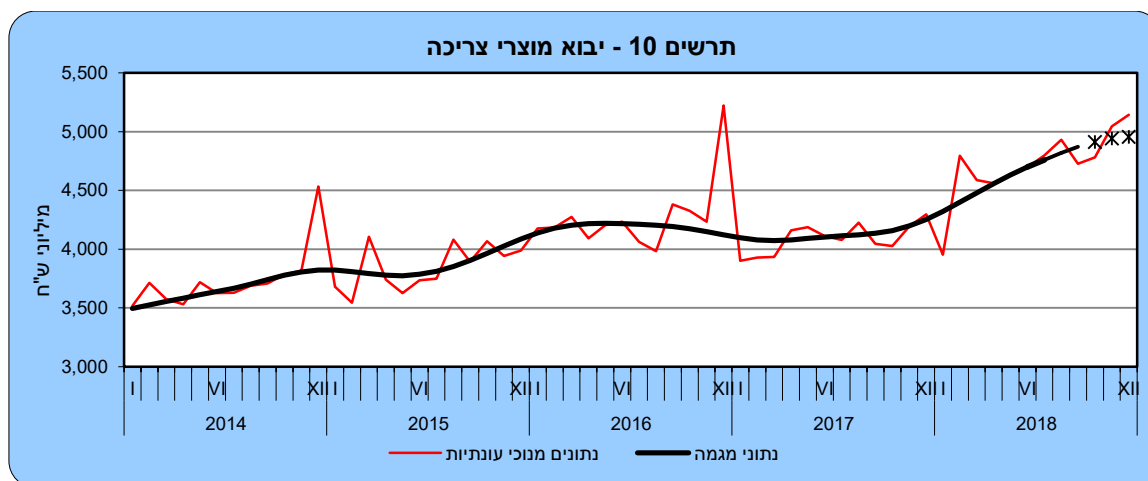
\* שלוש הנקודות האחרונות של המגמה עשויות להשתנות במידה ניכרת

**יבוא מוצרי השקעה** (למעט אוניות ומטוסים) הסתכם בשנת 2018 ב-47.9 מיליארד ש"ח. בשנת 2018 עלה יבוא זה ב-10.3%. **יבוא כלי תחבורה**, הכולל מכוניות נוסעים לצרכים עסקיים, עלה בשנת 2018 ב-39.3%. **יבוא מכונות וציוד** עלה ב-8.6%.



\* שלוש הנקודות האחרונות של המגמה עשויות להשתנות במידה ניכרת

**יבוא מוצרי צריכה** עלה בשנת 2018 ב-13.8%. עיקר העלייה הייתה **ביבוא מוצרים בני קיימה** (15.4%) ומתוכם **יבוא כלי תחבורה** שעלה ב-26.6%. **יבוא מוצרים לצריכה שוטפת** עלה ב-12.8%. עיקר העלייה הייתה **ביבוא כלי בית** (32.2%).



\* שלוש הנקודות האחרונות של המגמה עשויות להשתנות במידה ניכרת

**יבוא יהלומים** (גולמיים ומלוטשים) הסתכם בשנת 2018 ב-20.4 מיליארד ש"ח לעומת 20.7 מיליארד ש"ח, נמוך ב-1.2% בהשוואה לשנת 2017.

**יבוא מוצרי אנרגיה** (דלק גולמי, תזקימים ופחם) עלה בשנת 2018 והסתכם ב-37.4 מיליארד ש"ח, גבוה ב-36.6% לעומת היבוא בשנת 2017.

### התפתחות הסחר בחודש דצמבר 2018

**בחודש דצמבר 2018**, הסתכם **יצוא הסחורות** ב-16.1 מיליארד ש"ח, **יבוא הסחורות** ב-25.2 מיליארד ש"ח והגירעון בסחר הסחורות ב-9.1 מיליארד ש"ח.

התפתחות הסחר בסחורות בחודש דצמבר 2018, הושפעה בין היתר משינויים בערך הש"ח לעומת מטבעות אחרים בהם נערכות עסקאות היבוא והיצוא. בחודש דצמבר 2018 נחלש הש"ח ביחס לרוב המטבעות: ביחס **לדולר ארה"ב** נחלש הש"ח ב-1.3%, ביחס **לין היפני** ב-2.2%, ביחס **לפרנק השוויצרי** ב-2.1% וביחס **לאירו** ב-1.4%. לעומת זאת, התחזק הש"ח ביחס **ללירה שטרלינג** ב-0.4% וביחס **לדולר הקנדי** ב-0.5%.

**נתוני המגמה** לאחר ניכוי השפעות עונתיות וגורמים בלתי סדירים, מצביעים על ירידה של 1.8% בחישוב שנתי **ביצוא הסחורות** (ללא אוניות, מטוסים ויהלומים) בשלושת החודשים האחרונים של שנת 2018. זאת, בהמשך לירידה של 1.3% בחישוב שנתי בחודשים יולי-ספטמבר 2018.

נתוני המגמה של **היצוא התעשייתי**, **כרייה וחציבה** ירדו ב-0.8% בחישוב שנתי בשלושת החודשים האחרונים של שנת 2018 זאת, בהמשך לירידה של 1.8% ביולי-ספטמבר 2018.

**פירוט נתוני המגמה של היצוא התעשייתי לפי עוצמה טכנולוגית:** בחודשים אוקטובר-דצמבר 2018 ירד **יצוא תעשיות טכנולוגיה עילית** ב-11.3% בחישוב שנתי, בהמשך לירידה של 14.6% בחישוב שנתי ביולי-ספטמבר 2018. נתוני היצוא לפי ענף מראים על ירידה **ביצוא ענף ייצור רכיבים ולוחות אלקטרוניים**.

נתוני המגמה של **יצוא תעשיות טכנולוגיה מעורבת עילית** מצביעים על עלייה של 5.8% בחישוב שנתי בשלושת החודשים האחרונים של שנת 2018. זאת, בהמשך לעלייה של 13.6% בחודשים יולי-ספטמבר 2018. פירוט לפי ענפים מראה על עלייה ביצוא **ענף ייצור כלי תחבורה, הובלה ותובלה** באוקטובר-דצמבר 2018.

נתוני המגמה של **יצוא תעשיות טכנולוגיה מעורבת מסורתית** מצביעים על יציבות בחישוב שנתי בשלושת החודשים האחרונים של שנת 2018. זאת, לאחר עלייה של 0.3% ביולי-ספטמבר 2018.

נתוני המגמה של **יצוא תעשיות טכנולוגיה מסורתית** מצביעים על עלייה של 4.1% בחישוב שנתי בשלושת החודשים האחרונים של שנת 2018 בהמשך לעלייה של 3.6% בחישוב שנתי ביולי-ספטמבר 2018. פירוט לפי ענפים מראה עלייה ביצוא **ענף ייצור תכשיטים** באוקטובר-דצמבר 2018.

**יבוא הסחורות** (ללא אוניות, מטוסים, יהלומים וחומרי אנרגיה) עלה על-פי נתוני המגמה ב-7.6% בחישוב שנתי בשלושת החודשים האחרונים של שנת 2018. זאת, בהמשך לעלייה של 8.7% בחישוב שנתי ביולי-ספטמבר 2018.

מפירוט נתוני המגמה עולה כי בשלושת החודשים האחרונים של 2018 עלה **יבוא חומרי גלם** ב-15.6% בחישוב שנתי, בהמשך לעלייה של 16.6% בחישוב שנתי ביולי-ספטמבר 2018.

**יבוא מוצרי השקעה** (ללא אוניות ומטוסים) ירד באוקטובר-דצמבר 2018 ב-5.2% בחישוב שנתי. זאת, בהמשך לירידה של 17.7% בחודשים יולי-ספטמבר 2018.

בשלושת החודשים האחרונים של שנת 2018 עלה **יבוא מוצרי צריכה** ב-7.3% בשיעור שנתי. זאת, בהמשך לעלייה של 15.4% בחישוב שנתי בחודשים יולי-ספטמבר 2018.

\* הודעה לעיתונות הבאה "סחר חוץ של ישראל- ינואר 2019" תפורסם ב-13 בפברואר 2019.