

# הודעה לתקשורת

אתר: [www.cbs.gov.il](http://www.cbs.gov.il) דוא"ל: [info@cbs.gov.il](mailto:info@cbs.gov.il) פקס: 02-6521340

ירושלים, כ"ה בשבט התשע"ט  
31 בינואר 2019  
032/2019

## בשנת 2018

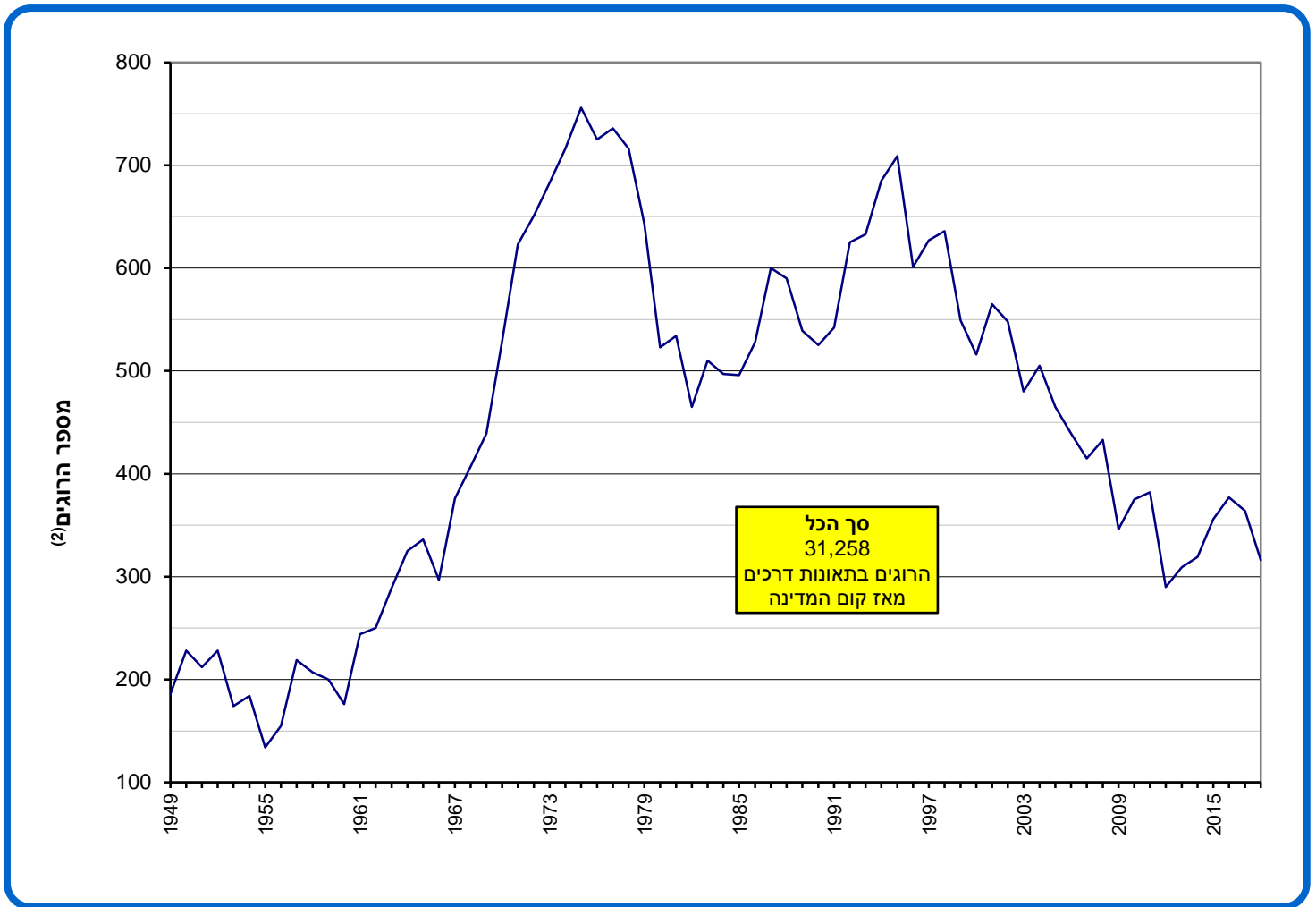
נהרגו בתאונות דרכים 316 בני אדם, 48 בני אדם פחות מבשנת 2017 (ירידה של 13.2%)  
נרשמה ירידה גדולה גם במספר תאונות הדרכים עם נפגעים ובמספר הפצועים  
**Road Accidents with Casualties in 2018**

- נתונים ארעיים<sup>1</sup> של תאונות דרכים<sup>2</sup> עם נפגעים שאירעו בשנת 2018 ודווחו למשטרה, לעומת שנת 2017<sup>3</sup>
- 316 הרוגים - ירידה של כ-13%
  - 287 תאונות קטלניות - ירידה של כ-11%
  - 1,710 תאונות קשות - ירידה של כ-12%
  - 1,962 פצועים קשה - ירידה של כ-12%
  - סך כל התאונות עם נפגעים ירד בכ-9%
  - סך כל הנפגעים ירד בכ-9%

[להגדרות](#)

<sup>1</sup> הנתונים עשויים להשתנות היות שהרוג מוגדר כמי שנפטר עד 30 יום מיום התאונה. במועד כתיבת ההודעה, טרם התקבלו בלמ"ס כל נתוני 2018.  
<sup>2</sup> תיקי ת"ד, כולל אלו שאירעו באזור יהודה והשומרון.  
<sup>3</sup> נתוני שנת 2017 הם סופיים.

**תרשים 1. הרוגים בתאונות דרכים (1) בשנים: 1949-2018\***  
**Diagram 1. Killed in Road Accidents in 1949–2018**



(1) תאונות דרכים עם נפגעים (תיקי ת"ד). משנת 1975 הנתונים כוללים הרוגים בתאונות דרכים שאירעו באזור יהודה והשומרון.  
 (2) משנת 2003 מספר ההרוגים בתאונות דרכים אינו כולל נפגעים שנפטרו מפציעותיהם לאחר למעלה מ-30 יום מאז התאונה. נפגעים אלה שנפטרו מאוחר סווגו כפצועים קשה.  
 \* נתוני שנת 2018 הם ארעיים.

**מקום המדינה נהרגו בתאונות דרכים 31,258 בני אדם.**

**שנת 2018 - נתונים ארעיים (תיקי ת"ד, כולל אלה שאירעו באזור יהודה והשומרון)**

להלן סיכום נתונים ארעיים של תאונות הדרכים עם נפגעים לשנת 2018, שנערך בלשכה המרכזית לסטטיסטיקה, על בסיס נתוני משטרת ישראל.

בשנת 2018 נרשמו ב משטרת ישראל 12,167 תאונות דרכים עם נפגעים (ירידה של 8.8% בהשוואה לשנת 2017), מהן 287 תאונות קטלניות (ירידה של 11.1% בהשוואה לשנת 2017) ו-1,710 תאונות עם פצועים קשה (ירידה של 11.8% בהשוואה לשנת 2017).

בשנת 2018 נפגעו בתאונות דרכים 22,349 איש (ירידה של 9.1% בהשוואה לשנת 2017), מהן 316 הרוגים (ירידה של 13.2%) ו-1,962 פצועים קשה (ירידה של 11.9%, בהשוואה לשנת 2017).

לוח א. תאונות דרכים ונפגעים בשנת 2018 (נתונים ארעיים) לעומת שנת 2017 (נתונים סופיים) - תיקי ת"ד

אחוז שינוי ( 2018 ) לעומת 2017	2017	2018	
-8.8	13,335	12,167	תאונות עם נפגעים - סך הכל
-11.1	323	287	קטלניות
-11.8	1,938	1,710	קשות
-8.2	11,074	10,170	קלות
-9.1	24,573	22,349	נפגעים - סך הכל
-13.2	364	316	הרוגים
-11.9	2,226	1,962	פצועים קשה
-8.7	21,983	20,071	פצועים קל
-7.6	12,700	11,731	תאונות עם נפגעים ( ללא אלה שאירעו באזור יו"ש )
-13.6	295	255	קטלניות
-9.5	1,826	1,653	קשות
-7.1	10,579	9,823	קלות
-7.8	23,101	21,296	נפגעים (ללא אלה שאירעו באזור יו"ש)
-14.0	321	276	הרוגים
-9.5	2,067	1,870	פצועים קשה
-7.5	20,713	19,150	פצועים קל
-31.3	635	436	תאונות עם נפגעים (שאירעו באזור יו"ש)
14.3	28	32	קטלניות
-49.1	112	57	קשות
-29.9	495	347	קלות
-28.5	1,472	1,053	נפגעים - בתאונות שאירעו באזור יו"ש
-7.0	43	40	הרוגים
-42.1	159	92	פצועים קשה
-27.5	1,270	921	פצועים קל

תיקי ת"ד, לא כולל אלה שאירעו באזור יהודה והשומרון

בשנת 2018 נרשמו ב משטרת ישראל 11,731 תאונות עם נפגעים (ירידה של 7.6% בהשוואה לשנת 2017), מהן 255 תאונות קטלניות (ירידה של 13.6%) ו-1,653 תאונות קשות (ירידה של 9.5% בהשוואה לשנת 2017). בתאונות אלו נפגעו 21,296 איש (ירידה של 7.8% בהשוואה לשנת 2017), מהם 276 הרוגים (ירידה של 14%) ו-1,870 פצועים קשה (ירידה של 9.5% בהשוואה לשנת 2017).

בסך התאונות עם נפגעים חלה ירידה בשנת 2018. נתוני המגמה<sup>4</sup> מראים כי הירידה שהחלה בחודש יולי 2017 ונמשכה עד מאי 2018, בקצב של 0.9% בממוצע לחודש, התחלפה בעלייה במחצית השנייה של שנת 2018 (אוגוסט עד דצמבר 2018), בקצב של 0.5% בממוצע לחודש (לוח 1, תרשימים 1 ו-2). גם בסך הנפגעים חלה ירידה בשנת 2018. נתוני המגמה מראים כי העלייה שהחלה בחודש נובמבר 2016 ונמשכה עד מאי 2017, בקצב של 0.9% בממוצע לחודש, התחלפה בירידה מהמחצית השנייה של שנת 2017 (יוני 2017 עד דצמבר 2018), בקצב של 0.6% בממוצע לחודש (לוח 1).

**תיקי ת"ד - תאונות שאירעו באזור יהודה והשומרון** (לא כולל שטחי הרשות הפלסטינית)  
מספר התאונות עם נפגעים ב-2018 באזור יהודה והשומרון היה 436 (ירידה של 31.3% בהשוואה לשנת 2017), מהן 32 תאונות קטלניות (עלייה של 14.3%) ו-57 תאונות קשות (ירידה של 49.1%). בתאונות אלו נפגעו 1,053 איש (ירידה של 28.5% בהשוואה לשנת 2017), מהם 40 הרוגים (ירידה של 7%) ו-92 פצועים קשה (ירידה של 42.1%) (לוח 2).

**דיווחים על תאונות דרכים עם נפגעים קל** (תיקי "כללי עם נפגעים"), **לא כולל תאונות שאירעו באזור יהודה והשומרון**  
ב-2018 הגיע מספר התאונות ל-41,270 (ירידה של כ-8% בהשוואה ל-2017). מספר הנפגעים קל ב-2018 הגיע ל-54,366 (ירידה של כ-9% בהשוואה ל-2017).

**דיווחים על תאונות דרכים עם נפגעים קל** (תיקי "כללי עם נפגעים") **באזור יהודה והשומרון** (לא כולל שטחי הרשות הפלסטינית)  
ב-2018 מספר התאונות ירד ל-800 ומספר הנפגעים קל באזור יהודה והשומרון ירד ל-1,173 (ירידה של כ-17% בהשוואה לשנת 2017, בתאונות ובנפגעים).

**לוח ב. דיווחים על תאונות דרכים עם נפגעים קל בשנת 2018 (נתונים ארעיים) - תיקי "כללי עם נפגעים"**

תאונות שאירעו באזור יו"ש	ללא תאונות שאירעו באזור יו"ש	סך הכל	
800	41,270	42,070	תאונות עם נפגעים - סך הכל
1,173	54,366	55,539	נפגעים קל - סך הכל

<sup>4</sup> קיים הסבר מפורט ומעודכן על תהליך ניכוי עונתיות ואמידת המגמה המתפרסם ב"[הגורמים העונתיים וגורמי ההתאמה מראש ל-2018, מגמות ל-2018-2014](#)".

דצמבר 2018 (נתונים ארעיים)

לוח ג - תאונות דרכים ונפגעים בחודש דצמבר 2018 (נתונים ארעיים) - תיקי ת"ד

תאונות שאירעו באזור יו"ש	ללא תאונות שאירעו באזור יו"ש	סך הכל הכל	
30	920	950	תאונות עם נפגעים - סך הכל
1	24	25	קטלניות
4	86	90	קשות
25	810	835	קלות
58	1,562	1,620	נפגעים - סך הכל
1	26	27	הרוגים
8	102	110	פצועים קשה
49	1,434	1,483	פצועים קל

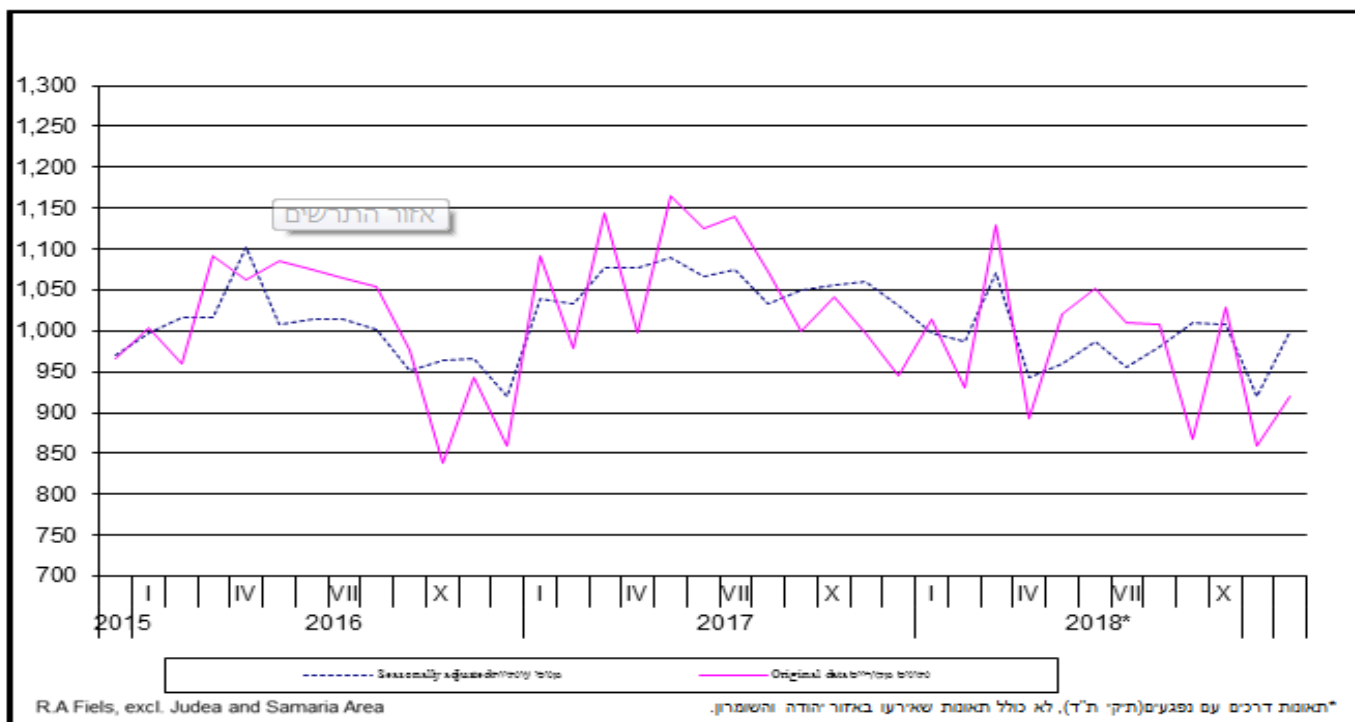
לוח ד. דיווחים על תאונות דרכים עם נפגעים קל בחודש דצמבר 2018 (נתונים ארעיים) -

תיקי "כללי עם נפגעים"

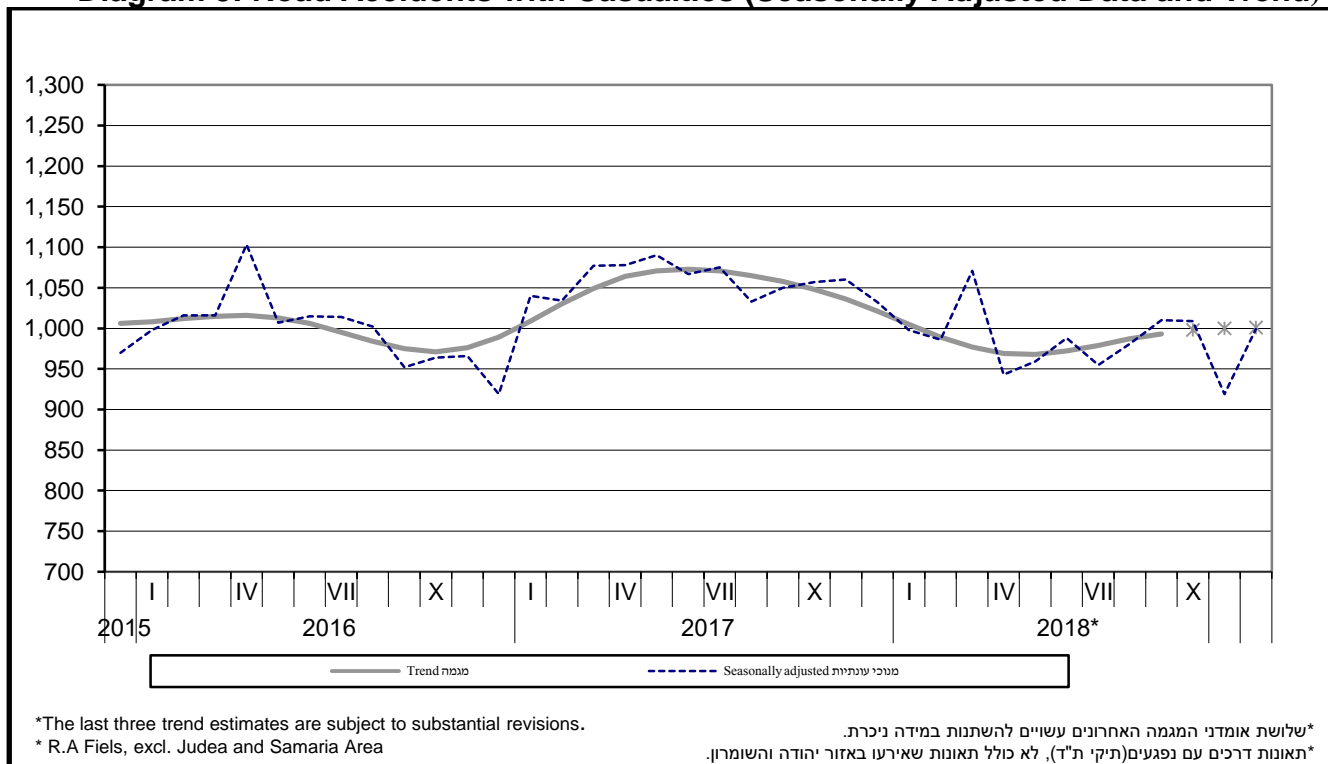
תאונות שאירעו באזור יו"ש	ללא תאונות שאירעו באזור יו"ש	סך הכל	
55	2,478	2,533	תאונות עם נפגעים - סך
79	3,145	3,224	נפגעים קל -- סך הכל

**תאונות דרכים עם נפגעים - נתונים חודשיים**  
**Road Accidents with Casualties - Monthly Data**

**תרשים 2 : תאונות דרכים עם נפגעים (נתונים מקוריים ומנוכי עונתיות)**  
**Diagram 2: Road Accidents with Casualties (Original and Seasonally Adjusted Data)**



**תרשים 3 : תאונות דרכים עם נפגעים (נתונים מנוכי עונתיות ומגמה)**  
**Diagram 3: Road Accidents with Casualties (Seasonally Adjusted Data and Trend)**



הנתונים מבוססים על עיבודים שנערכו בלשכה המרכזית לסטטיסטיקה מתוך הקובץ "תאונות דרכים עם נפגעים" של משטרת ישראל המעודכן לאמצע חודש ינואר 2019.

מידע מפורט על תאונות הדרכים בשנים 2003-2018, אפשר לקבל במחוללים באתר הלמ"ס:

1. [מחולל לוחות](#)
2. [מחולל מפות](#)

ההודעה הבאה על "תאונות דרכים עם נפגעים בחודש ינואר 2019" תפורסם ב-24 בפברואר 2019.

הודעה שבה נתונים סופיים לשנת 2018, תפורסם בסוף חודש מאי 2019.

## הגדרות

**תאונות דרכים עם נפגעים:** תאונות דרכים שמעורב בה לפחות כלי רכב אחד בנסיעה ושנפצע בה או שנהרג בה אדם אחד לפחות.

- א. כולל התנגשות בין כלי רכב או בין כלי רכב לרכבת, תאונות רכבת ופגיעה של כלי רכב בהולך רגל, בבעל חיים או בעצם דומם.
- ב. לא כולל תאונות דרכים שגרמה לנזק בלבד ופעולת טרור.
- ג. התנגשות בין כמה כלי רכב נחשבת לתאונת דרכים אחת.
- ד. התאבדות או ניסיון להתאבדות שגרמו לתאונת דרכים אינם תאונות דרכים, אלא אם כן גרמו להתאבדות או הניסיון להתאבדות לפגיעה בנוסע אחר.

**תאונות דרכים עם נפגעים מסוג ת"ד:** תאונות דרכים שמעורב בה לפחות כלי רכב אחד בנסיעה, ושנפצע בה אדם אחד לפחות ושהוגדרה במשטרה כתאונה שנחקרת על ידיה (תיק "ת"ד").

**תאונות דרכים עם נפגעים מסוג "כללי עם נפגעים":** תאונות דרכים קלה שבה לפחות פצוע קל אחד ושהוגדרה במשטרה כתאונה שאינה נחקרת על ידיה (תיק "כללי עם נפגעים").

**תאונות דרכים קטלנית:** תאונות דרכים שנהרג בה אדם אחד לפחות או שנפצע בה אדם אחד לפחות ונפטר מפצעיו בתוך 30 יום.

**תאונות דרכים קשה:** תאונות דרכים שנפצע בה קשה אדם אחד לפחות, ושלא נהרג בה שום אדם.

- א. כולל תאונות דרכים שנפצע בה קשה אדם, והוא נפטר מפצעיו כעבור יותר מ-30 יום.
- ב. תאונות דרכים שנפצע בה קשה אדם, והוא נפטר מפצעיו בתוך 30 יום, מוגדרת תאונה קטלנית.

**תאונות דרכים קלה:** תאונות דרכים שנפצע בה קל אדם אחד לפחות, ושלא נהרג בה או נפצע בה קשה שום אדם.

**הרוג בתאונות דרכים:** אדם שנהרג בתאונת דרכים או אדם שנפצע בתאונת דרכים ונפטר מפצעיו בתוך 30 יום.

לא כולל אדם שהתאבד וגרם בכך לתאונת דרכים.

**פצוע קשה בתאונות דרכים:** אדם שנפצע בתאונת דרכים ואושפז בבית חולים 24 שעות או יותר, לא לצורך השגחה בלבד.

**פצוע קל בתאונות דרכים:** אדם שנפצע בתאונת דרכים ולא אושפז בבית חולים, או אושפז פחות מ-24 שעות, או לצורך השגחה בלבד.