

# הודעה לתקשורת

אתר: [www.cbs.gov.il](http://www.cbs.gov.il) דוא"ל: [info@cbs.gov.il](mailto:info@cbs.gov.il) פקס: 02-6521340

ירושלים, כ"ט בשבט, תשע"ט  
4 בפברואר, 2019  
036/2019

## משפחות בישראל - נתונים לרגל יום המשפחה Family Day - Families and Households in Israel

בשנת 2017

- היו בישראל כ-2.06 מיליון משפחות, בהשוואה לכ-1.73 מיליון לפני כעשור בשנת 2008.
- המשפחה הישראלית כוללת בממוצע 3.73 נפשות, ללא שינוי בעשור האחרון.
- מגורים במסגרת משפחה הם הנפוצים ביותר.
- כמחצית מהמשפחות מורכבות מזוג הורים ולפחות ילד אחד עד גיל 17.
- אחוז הזוגות ללא ילדים גבוה יותר במשפחות שבהן ראש משק הבית יהודי (כ-28%), מאשר במשפחות שבהן ראש משק הבית ערבי (כ-11%).
- אחוז הילדים עד גיל 17, המתגוררים עם שני הורים בישראל (92%), גבוה ביחס למרבית מדינות ה-OECD.
- כ-11% מכלל המשפחות עם ילדים עד גיל 17, הן משפחות חד-הוריות (כ-122 אלף), בדומה לאחוז בעשור האחרון. בראש כ-87% ממשפחות אלו עמדה אישה. כ-18% מכלל האימהות החד-הוריות עם ילדים עד גיל 17, הן רווקות, בהשוואה לכ-14% לפני עשור.
- מבין הערים הגדולות המונות 100 אלף תושבים ויותר, אחוז המשפחות הגבוה ביותר של זוגות עם ילדים עד גיל 17 היה בבית שמש כ-72%, לעומת כ-48% בממוצע הארצי. האחוז הגבוה ביותר של משפחות חד-הוריות עם ילדים עד גיל 17 היה בבאר שבע - כ-8% (6% בממוצע ארצי), ואחוז המשפחות הגבוה ביותר של זוגות ללא ילדים היה בתל אביב-יפו - כ-41% (25% בממוצע ארצי).
- כ-95% מהזוגות בישראל הם זוגות נשואים, והיתר (כ-88 אלף זוגות) הם זוגות החיים יחד ללא נישואין.
- מבין הערים הגדולות שבהם מתגוררים 100,000 תושבים ויותר, האחוז הגבוה ביותר של משקי בית עם מועסקים נרשם בבית שמש - 84.1%, פתח תקווה - 82.6%, בראשון לציון וברחובות - 81.9%. האחוז הנמוך ביותר של משקי בית עם מועסקים נרשם בחיפה - 72.8%.
- משקי בית עם ילדים מוציאים פי שניים וחצי על סעיף חינוך, תרבות ובידור מאשר משקי בית בלי ילדים (2,809 ש"ח שהם 14.5% מסך ההוצאה, לעומת 1,106 ש"ח שהם 8.0% מסך ההוצאה, בהתאמה).
- ל-95.8% ממשקי הבית עם ילדים יש יותר מטלפון נייד אחד, לעומת 60.0% בלבד במשקי בית ללא ילדים.

[לסטטיסטיקה המשפחות בישראל 2017](#)

[להגדרות](#)

**משק בית:** אדם אחד או קבוצת אנשים הגרים יחד בדירה אחת באופן קבוע ברוב ימות השבוע, ויש להם תקציב הוצאות משותף למזון. משק בית יכול לכלול אנשים שאינם קרובי משפחה.

**משפחה (משפחה גרעינית):** שני אנשים או יותר הגרים באותו משק בית, וקשורים זה לזה כבני זוג נשואים או לא נשואים או כהורה וילד. סוגי המשפחה העיקריים הם: זוג בלבד, זוג עם ילדים או הורה יחיד עם ילדים (כולל ילד מאומץ). סוגי משפחות נוספות שהוגדרו הם: משפחה של אחים הגרים יחד ללא הוריהם, ללא בני זוג וללא ילדים משלהם וכן משפחה של סב ו/או סבתא ונכדים בלבד ללא הוריהם.

## משפחות

מקור הנתונים על משפחות ומשקי בית הוא סקר כוח אדם, 2017. הנתונים כוללים את כלל משקי הבית, פרט למשקי בית בקיבוצים, במוסדות, במעונות סטודנטים ובקרבת הגרים מחוץ ליישובים (בדווים בדרום).

- מספר המשפחות בישראל בשנת 2017 נאמד בכ-2.06 מיליון, מהן כ-1.63 מיליון משפחות שבראשן עמד יהודי (79%), וכ-367 אלף משפחות שבראשן עמד ערבי (כ-18%).<sup>1</sup>
- מגורים במסגרת משפחה גרעינית הם הנפוצים ביותר (כ-89% מהיהודים וכ-96% מהערבים בני 15 ומעלה).
- מרבית המשפחות (91% מהן) גרו במשק בית לבדן, ללא אנשים אחרים שאינם חלק מהמשפחה וללא משפחה נוספת במשק הבית. כ-3% גרו במשק בית של משפחה אחת עם אחרים וכ-5% גרו במשק בית של שתי משפחות ויותר.

## הרכב המשפחה

### לוח א - משפחות לפי סוג משפחה, 2017

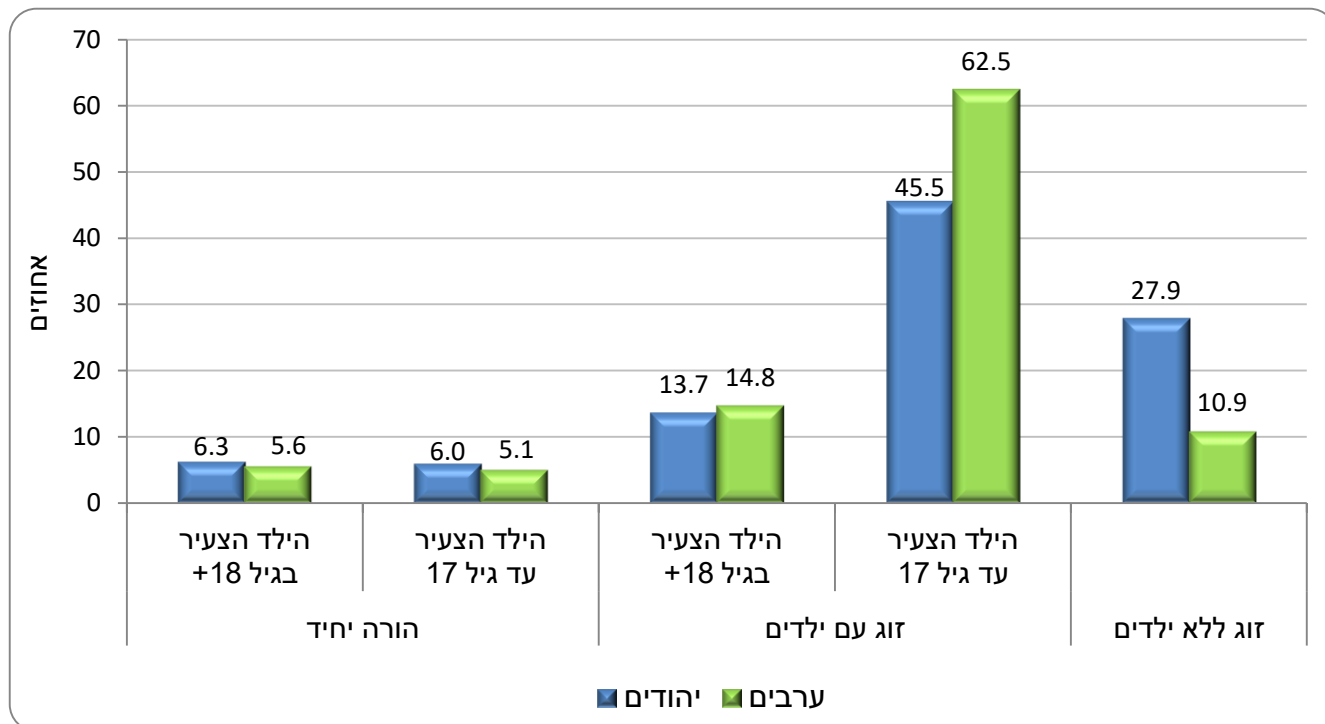
משפחות (אחוזים) (1)	משפחות (אלפים) (1)	סוג משפחה
100.0	2,057.2	סך הכל
<b>24.9</b>	<b>512.4</b>	<b>זוגות ללא ילדים</b>
<b>62.2</b>	<b>1,279.8</b>	<b>זוגות עם ילדים (בכל גיל)</b>
		מהם זוגות עם ילדים
48.3	993.4	הילד הצעיר גיל: עד 17
8.6	176.5	24-18
5.3	109.8	25 ומעלה
<b>12.1</b>	<b>249.5</b>	<b>משפחות חד-הוריות (עם ילדים בכל גיל)</b>
		מהן משפחות חד-הוריות עם ילדים
-	-	הילד הצעיר גיל: עד 17
5.9	122.3	24-18
2.5	51.0	25 ומעלה
3.7	76.2	

(1) כולל גם כאחוז אחד של משפחות הכוללות אחים הגרים יחד ללא הוריהם, ללא בני זוג וללא ילדים משלהם, ומשפחות של סב ו/או סבתא ונכדים בלבד, ללא הוריהם.

<sup>1</sup> בראש כ-61 אלף המשפחות הנותרות, עומדים "אחרים" (נוצרים לא-ערבים או אנשים ללא סיווג דת).

- הרכב המשפחות בישראל שונה בקבוצות אוכלוסייה שונות. באוכלוסייה הערבית אחוז גבוה יותר של משפחות שבהן זוג הורים וילדים עד גיל 17 (כ-63%), בהשוואה לאוכלוסייה היהודית (כ-46%). באוכלוסייה היהודית אחוז גבוה יותר של משפחות שבהן זוג ללא ילדים (כ-28%) בהשוואה לאוכלוסייה הערבית (כ-11%). אחוז דומה של משפחות חד-הוריות (עם ילדים בכל גיל) נמצא הן באוכלוסייה היהודית הן באוכלוסייה הערבית (כ-12% וכ-11%, בהתאמה).

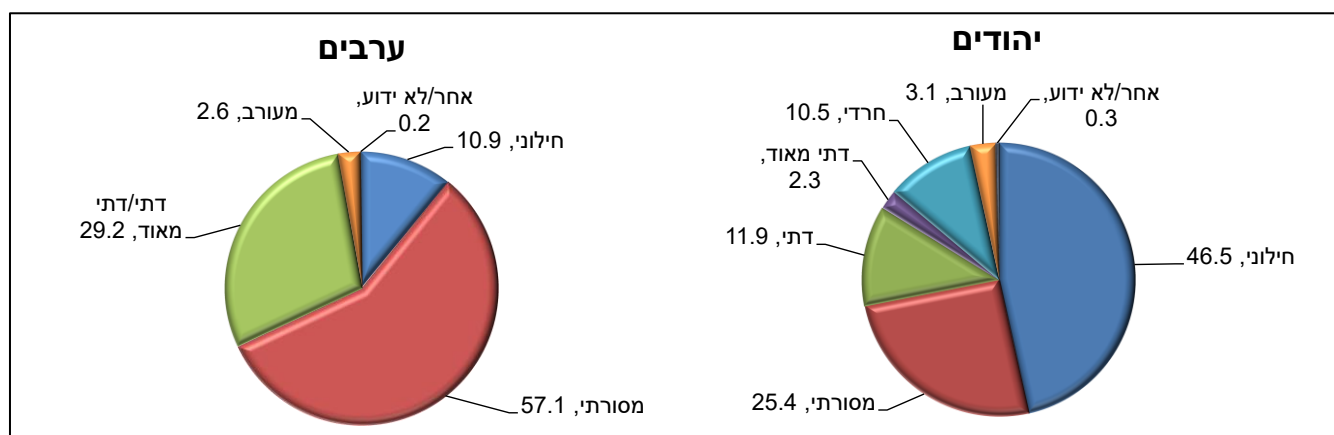
### תרשים 1 - משפחות, לפי סוג משפחה וקבוצת אוכלוסייה, 2017



### אורח חיים מבחינה דתית של בני משפחה הגרים במשק הבית

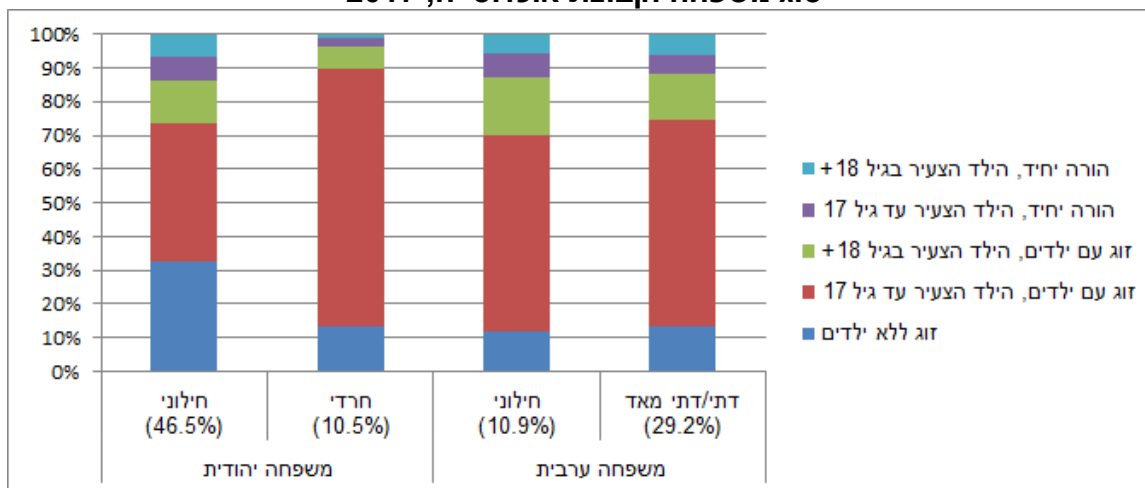
- בסקר כוח אדם נשאל נציג משק הבית על אורח החיים העיקרי מבחינה דתית של השייכים למשפחה.

### תרשים 2 – משקי בית לפי, אורח חיים מבחינה דתית של בני המשפחה, לפי קבוצת אוכלוסייה, אחוזים, 2017



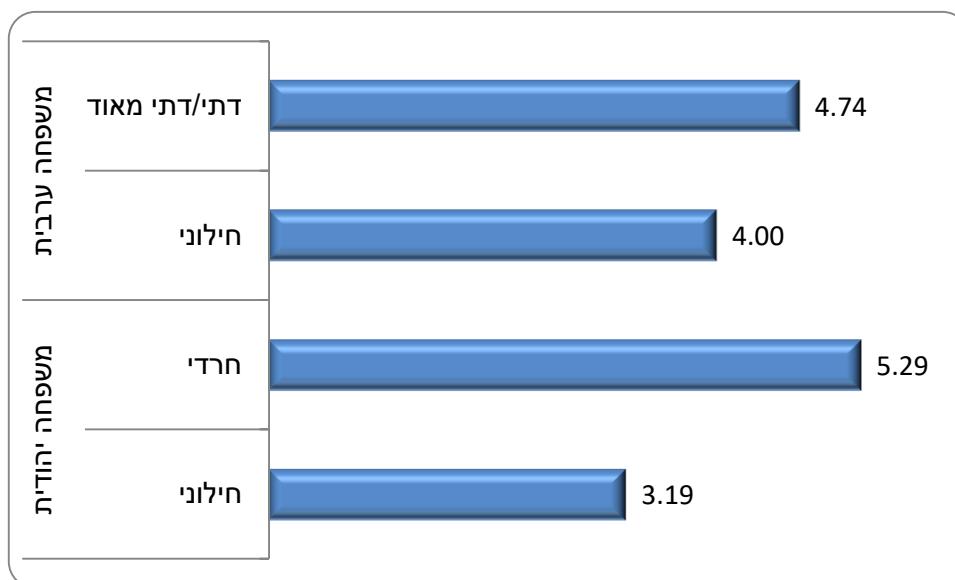
- חלקן היחסי הגבוה ביותר של משפחות שבהן זוג עם ילדים עד גיל 17 באוכלוסייה היהודית, נמצא במשפחות החרדיות, באוכלוסייה הערבית – חלקן היחסי של משפחות אלו גבוה בכל רמות הדתיות.
- זוג ללא ילדים הוא הרכב משפחה הרווח יותר בקרב יהודים חילוניים, ואילו זוג עם ילדים מעל גיל 18 רווח מעט יותר בקרב האוכלוסייה הערבית - הן החילונית הן הדתית ודתית מאוד.

**תרשים 3 - משפחות, לפי אורח חיים מבחינה דתית של בני המשפחה הגרים במשק הבית, סוג משפחה וקבוצת אוכלוסייה, 2017**



- המשפחות הערביות גדולות יותר מהמשפחות היהודיות, אך בשתי האוכלוסיות נמצא דפוס דומה של עלייה במספר הנפשות הממוצע למשפחה ככל שרמת הדתיות גבוהה יותר.

**תרשים 4 - גודל משפחה ממוצע, לפי אורח חיים מבחינה דתית של בני המשפחה הגרים במשק הבית וקבוצת אוכלוסייה, 2017**



## פריסה גאוגרפית

- במחוז תל אביב היה האחוז הגבוה ביותר של זוגות ללא ילדים (כ-34%) והאחוז הנמוך ביותר של זוגות עם ילדים עד גיל 17 (כ-39%).
- במחוזות הדרום ותל אביב היה האחוז הגבוה ביותר של משפחות חד-הוריות עם ילדים עד גיל 17 - 7.1% ו-6.9%, בהתאמה, בהשוואה לממוצע הארצי - 5.9%.
- באזור יהודה והשומרון היה האחוז הגבוה ביותר של זוגות עם ילדים עד גיל 17 (כ-67%), בהשוואה לממוצע הארצי - כ-48%.
- **הערים הגדולות: בבית שמש ובבני ברק** היה אחוז המשפחות הגבוה ביותר של זוגות עם ילדים עד גיל 17. **בבאר שבע ובת ים** היה האחוז הגבוה ביותר של משפחות חד-הוריות עם ילדים עד גיל 17. **בתל אביב-יפו וברמת גן** היה אחוז המשפחות הגבוה ביותר של זוגות ללא ילדים.

לוח ב - משפחות, לפי סוג משפחה וגודל משפחה  
בערים הגדולות (המונות 100 אלף תושבים ומעלה), 2017

ממוצע נפשות למשפחה	מזה: עד גיל 17 הורה יחיד	מזה: משפחות עם ילדים זוג עם ילדים	מזה: זוגות ללא ילדים	סך הכל (1)	סך הכל (1)	
			אחוזים		אלפים	
<b>3.73</b>	<b>5.9</b>	<b>48.3</b>	<b>24.9</b>	<b>100.0</b>	<b>2,057.2</b>	<b>סך הכל ארצי</b>
3.54	6.0	43.2	26.8	100.0	57.5	אשדוד
3.34	7.0	39.6	29.4	100.0	37.9	אשקלון
3.26	8.1	39.6	31.1	100.0	55.9	באר שבע
5.08	(2.3)	71.9	12.8	100.0	22.2	בית שמש
4.80	(2.6)	66.7	17.3	100.0	35.7	בני ברק
2.98	7.9	29.0	33.5	100.0	36.9	בת ים
3.30	6.9	39.6	31.2	100.0	53.0	חולון
3.13	7.1	35.2	35.1	100.0	73.2	חיפה
4.25	5.5	56.1	20.0	100.0	189.3	ירושלים
3.29	5.0	45.3	30.1	100.0	27.3	כפר סבא
3.33	7.5	40.4	30.0	100.0	56.4	נתניה
3.45	5.3	45.8	27.0	100.0	62.0	פתח תקווה
3.25	6.1	38.5	30.9	100.0	69.8	ראשון לציון
3.42	5.5	47.1	30.7	100.0	35.5	רחובות
3.03	6.6	35.7	39.9	100.0	41.9	רמת גן
3.00	7.3	34.7	40.9	100.0	113.9	תל אביב-יפו

(1) כולל משפחות עם ילדים בגיל 18 ומעלה ומשפחות שבהן אחים ללא בני זוג וללא ילדים משלהם או סב ו/או סבתא ונכדים בלבד.

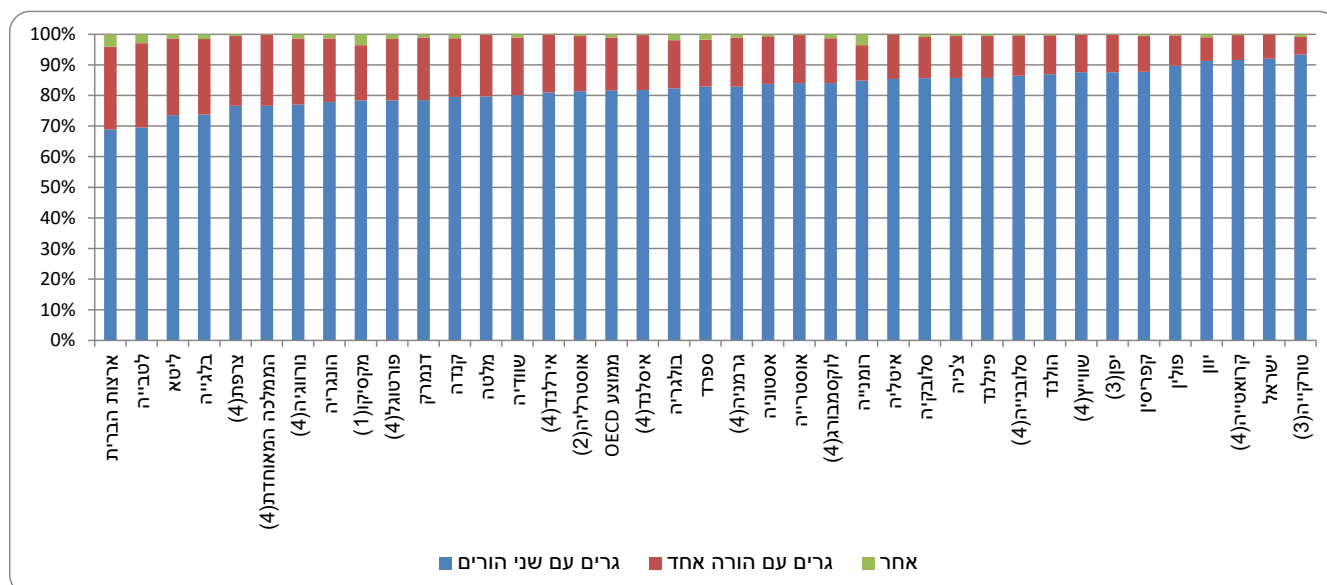
## גודל משפחה

- בשנת 2017 מספר הנפשות הממוצע במשפחה ישראלית היה 3.73 נפשות, בדומה לשנים האחרונות. במשפחה שבראשה עומד יהודי היו 3.58 נפשות בממוצע, ובמשפחה שבראשה עומד ערבי - 4.54 נפשות בממוצע.
- כשליש מן המשפחות הערביות מונות 6 נפשות ויותר לעומת כ-11% בקרב המשפחות היהודיות.
- בערים הגדולות (המונות 100 אלף תושבים ומעלה) ממוצע הנפשות הגבוה ביותר למשפחה נמצא בערים **בית שמש, בני ברק וירושלים** (5.08, 4.80, 4.25 נפשות למשפחה, בהתאמה), בהשוואה לממוצע הארצי - 3.73.
- ממוצע הנפשות הגבוה ביותר למשפחה במחוזות המגורים השונים נמצא באזור יהודה והשומרון (4.81 נפשות למשפחה), כמעט פי 1.5 מאשר במחוז תל אביב (3.27).

## ילדים במשפחה

- כ-2.73 מיליון ילדים עד גיל 17 התגוררו במשפחות. מרביתם התגוררו עם שני ההורים (92%), והיתר התגוררו עם הורה אחד בלבד. אחוז הילדים המתגוררים עם שני הורים בישראל, גבוה ביחס למרבית מדינות ה-OECD.

תרשים 5 – ילדים עד גיל 17 לפי סוג משפחה, במדינות OECD, 2017



מקור הנתונים: OECD, 2017.

(1) נתון ל-2010

(2) נתון ל-2012

(3) נתון ל-2015

(4) נתון ל-2016

- המספר הממוצע של ילדים עד גיל 17 למשפחה עם ילדים בגיל זה, עמד בשנת 2017 על 2.44 (2.39 באוכלוסייה היהודית ו-2.71 באוכלוסייה הערבית).

- אחוז המשפחות הערביות עם ארבעה ילדים ויותר עד גיל 17, גבוה כמעט פי 1.6 בהשוואה לאוכלוסייה היהודית.

**לוח ג - אחוז המשפחות עם ילד אחד ועם 4 ילדים ויותר, לפי קבוצת אוכלוסייה, 2017(1)**

קבוצת אוכלוסייה	ילד אחד	+4 ילדים
סך הכל	29.0	17.7
יהודים	30.4	16.1
ערבים	21.8	25.0

(1) במשפחות עם ילדים עד גיל 17.

**משפחות חד-הוריות עם ילדים עד גיל 17**

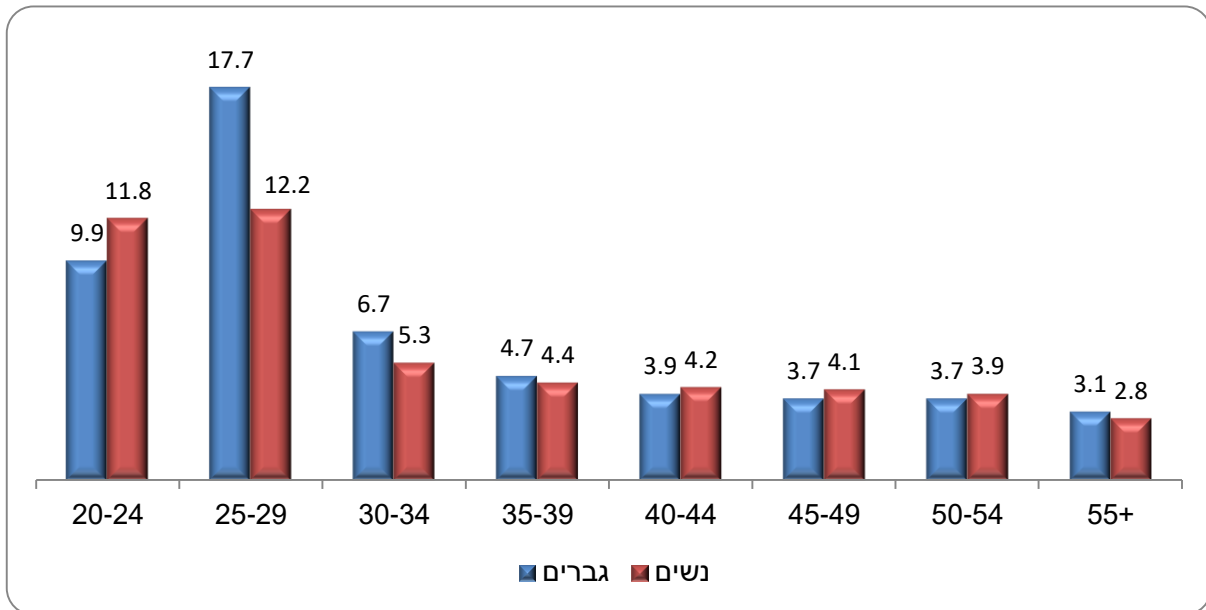
- ב-2017 היו כ-122 אלף משפחות חד-הוריות עם ילדים עד גיל 17 (כ-11% מכלל המשפחות עם ילדים עד גיל 17), ובהן כ-216 אלף ילדים (עד גיל 17).
- המספר הממוצע של ילדים עד גיל 17 במשפחות חד-הוריות בישראל היה 1.77, בהשוואה לכ-2.53 במשפחות עם שני הורים.
- בראש כ-87% מן המשפחות החד-הוריות עם ילדים עד גיל 17 עמדה אישה.
- ב-60% מהמשפחות החד-הוריות עם ילדים עד גיל 17, ראש המשפחה היה הורה גרושה, בכ-18% - רווקה (כמעט כולן נשים יהודיות), בכ-14% -נשוי/אה אך חיה בנפרד וביתר אלמן/ה - 8%.
- בשנת 2017 היו 21.7 אלף אימהות רווקות חד-הוריות לילדים עד גיל 17, שהן כ-18% מהאימהות החד-הוריות עם ילדים בגיל זה.

**מגורי יחד של זוגות (קוהביטציה; זוגרות)**

- בשנת 2017 היו בישראל כ-1,795 אלף זוגות. רוב הזוגות בישראל (כ-95%) הם זוגות נשואים זה לזה. יתר הזוגות, כ-88 אלף זוגות, הם בני זוג החיים יחד אך אינם נשואים זה לזה, כ-83 אלף מהם זוגות יהודים<sup>2</sup> והיתר - זוגות של "אחרים".
- הזוגות היהודיים במגורי יחד מהווים כ-6% מסך הזוגות היהודיים.
- הרכב הגילים של הזוגות היהודיים החיים במגורי יחד, צעיר יחסית לזה של הזוגות הנשואים. במחצית מזוגות אלו האישה היא מתחת לגיל 35, בהשוואה לכ-23% בלבד מן הנשים הנשואות.

<sup>2</sup> כולל זוגות שבהם רק אחד מבני הזוג יהודי.

**תרשים 6 - אחוז הגברים והנשים החיים במגורי יחד מתוך כלל החיים עם בן/ת זוג, (1) לפי מין וגיל, 2017**



(1) כולל זוגות נשואים וזוגות לא-נשואים (במגורי יחד).

- הזוגות היהודיים במגורי יחד, הם לרוב זוגות ללא ילדים (67%). לכרבע מהזוגות היהודיים הלא נשואים יש ילדים עד גיל 17 (כ-21 אלף), בהשוואה לכמחצית מן הזוגות הנשואים.
- לכ-10% בלבד מהזוגות היהודים "הצעירים" (שבהם גיל האישה נמוך מ-35) החיים במגורי יחד יש ילדים עד גיל 17, לעומת 80% מהזוגות היהודים הצעירים הנשואים.

**משקי בית**

- בשנת 2017 היו כ-2.51 מיליון משקי בית בישראל. מהם כ-2.00 מיליון משקי בית "משפחתיים" וכ-512 אלף משקי בית "לא משפחתיים" (רובם משקי בית של אנשים הגרים לבד - כ-468 אלף).
- 74.9% מכלל משקי הבית כללו משפחה אחת בלבד, 2.5% משפחה אחת ואחרים, 2.2% כללו שתי משפחות ויותר, 20.4% ממשקי בית הם משקי בית "לא משפחתיים", ברובם משקי בית של אנשים הגרים לבד (18.6% מכלל משקי הבית).



## מועסקים במשקי בית

סקר כוח אדם הוא המקור העיקרי למידע על כוח העבודה בישראל והוא נערך באופן שוטף על ידי הלמ"ס. במהלך שנת 2017 ראינו בממוצע בכל חודש באופן שוטף כ-20,400 בני 15 ומעלה. אוכלוסיית הסקר כוללת את התושבים הקבועים של מדינת ישראל, כמו גם תיירים ותושבים ארעיים השוהים בישראל יותר משנה ברציפות. הסקר מאפשר לעקוב אחר ההתפתחות בכוח העבודה, גודלו ותכונותיו, היקף האבטלה ועוד.

- בשנת 2017 היו בישראל 2.51 מיליון משקי בית. 79.8% מהם - 2.00 מיליון - היו משקי בית עם מועסקים.
- נפשות בגיל עבודה במשקי בית: ב-2.08 מיליון משקי בית הייתה לפחות נפש אחת בגיל עבודה (כלומר מגיל 15 ועד גיל הפרישה לגמלאות: 67 - לגברים, 62 - לנשים), וב-91.5% ממשקי בית אלו היה מועסק אחד לפחות. בכ-327 אלף משקי בית התגוררו רק אנשים שאינם בגיל עבודה, כלומר גברים בני 67 ומעלה ונשים בנות 62 ומעלה וילדים עד גיל 14.
- מספר משקי הבית היהודים הגיע ל-2.05 מיליון. אחוז משקי הבית עם מועסקים הגיע ל-79.9%. ב-1.66 מיליון משקי בית הייתה לפחות נפש אחת בגיל עבודה, ו-92.9% מתוכם היו משקי בית עם מועסקים.
- מספר משקי הבית הערביים הגיע לכ-379 אלף. אחוז משקי הבית עם מועסקים הגיע ל-78.3%. בכ-350 אלף משקי בית ערביים הייתה לפחות נפש אחת בגיל עבודה, ומתוכם 84.4% היו משקי בית עם מועסקים.
- האחוז הגבוה ביותר של משקי בית עם מועסקים היה באזור יהודה והשומרון - 89.0%. במחוז המרכז הגיע אחוז זה ל-83.2% (בנפת רמלה - 85.7%). האחוז הנמוך ביותר של היה במחוז חיפה - 75.5% (בנפת חיפה - 73.3%). כמו כן, במחוז הדרום האחוז היה נמוך יחסית - 77.6%.
- מבין הערים הגדולות שבהם מתגוררים 100,000 תושבים ויותר, האחוז הגבוה ביותר של משקי בית עם מועסקים נרשם בבית שמש - 84.1%, פתח תקווה - 82.6%, בראשון לציון וברחובות - 81.9%. האחוז הנמוך ביותר של משקי בית עם מועסקים נרשם בחיפה - 72.8%.

## מועסקים לפי סוג משק בית

- במשקי בית "משפחתיים" (שיש בהם לפחות משפחה אחת), 86.9% הם משקי בית עם מועסקים, לעומת 52.2% בלבד במשקי בית "לא משפחתיים", עקב חלקם הגדול של אנשים שאינם בגיל העבודה בקבוצה זו.
- במשקי בית של זוג עם ילדים אחוז משקי הבית עם מועסקים גבוה מאשר במשקי בית ללא ילדים (95.5% ו-65.3%, בהתאמה). במשקי בית של זוג עם ילדים וגיל הילד הצעיר הוא 18-24 שנים, קיים אחוז גבוה עוד יותר של משקי בית עם מועסקים - 97.0%.
- במשפחות חד-הוריות, 86.8% היו משפחות עם מועסקים. אחוז משקי הבית עם מועסקים עולה ככל שעולה גילו של הילד הצעיר. (תופעה זו קיימת בתעסוקת נשים באופן כללי.) במשקי בית של משפחות חד-הוריות שבהן גיל הילד הצעיר הוא 0-4 שנים, 80.6% הם משקי בית עם מועסקים. לעומת זאת, במשקי בית שבהם גיל הילד הצעיר הוא 15-17 שנים, עולה אחוז משקי הבית עם מועסקים ל-90.7%.

## צפיפות דיור

- 53.8% ממשקי הבית גרו בצפיפות של פחות מנפש לחדר.
- במשקי בית יהודיים ממוצע נפשות לחדר ב-2017 היה 0.81.
- במשקי בית ערביים ממוצע נפשות לחדר הגיע ל-1.33 (מוסלמים - 1.40, דרוזים - 1.14, נוצרים - 1.02).
- ממוצע החדרים לנפש יורד ככל שעולה מספר הנפשות במשק הבית. אצל יהודים ממוצע חדרים של 2.81 במשקי בית של נפש אחת, לעומת ממוצע של 0.57 במשקי בית של 7 נפשות ויותר. אצל הערבים, ממוצע חדרים של 2.59 במשקי בית של נפש אחת, לעומת ממוצע של 0.45 במשקי בית של 7 נפשות ויותר.

## נתונים מתוך סקר הוצאות משק הבית 2017

בשנת 2017, נדגמו בסקר הוצאות משק הבית 9,017 משקי בית, המייצגים כ-2,541,000 משקי בית באוכלוסייה.

- 45% ממשקי הבית הם משקי בית עם ילדים (עם 2.4 ילדים בממוצע).
- מספר המפרנסים במשקי בית עם ילדים הוא 1.9 בממוצע לעומת 1.2 בממוצע במשקי בית ללא ילדים.
- מתוך משקי הבית עם ילדים, שיעור משקי הבית הערביים היה 22.1%. שיעורם מתוך משקי הבית שבהם עד שני ילדים עמד על 19.4%, ושיעורם מתוך משקי הבית עם שלושה ילדים או יותר - על 26.3%.
- מתוך משקי הבית עם ילדים, שיעור משקי הבית החרדיים היה 10.8%. שיעורם מתוך משקי הבית שבהם עד שני ילדים עמד על 5.3%, ושיעורם מתוך משקי הבית עם שלושה ילדים או יותר - על 19.7%.

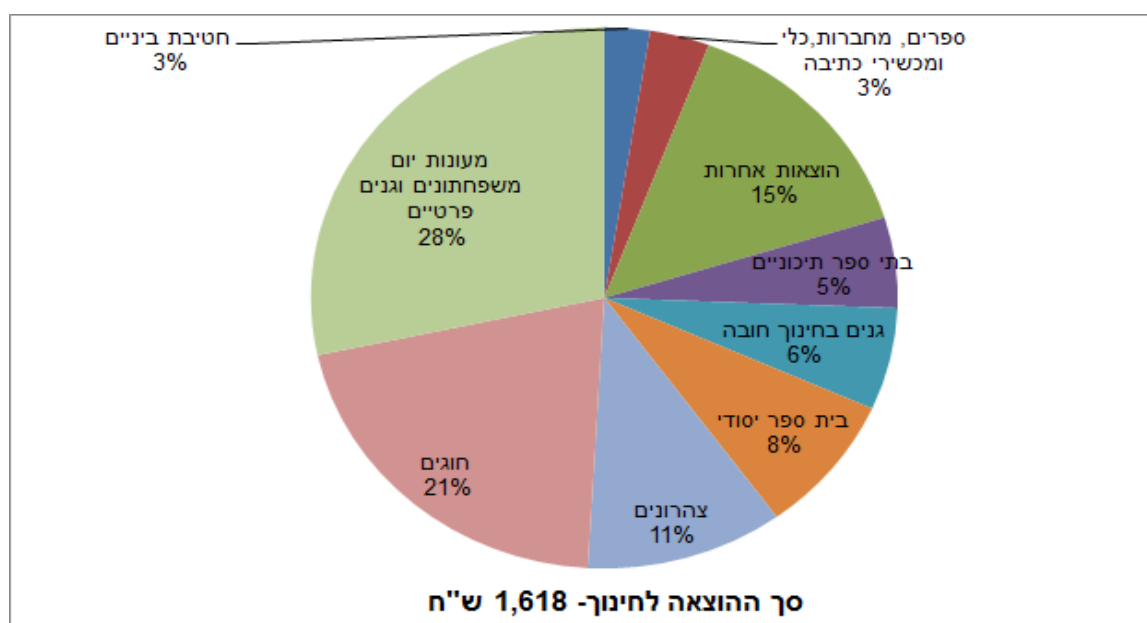
## הוצאה כוללת לתצרוכת במשקי בית על פי סעיפים ראשיים (לוח ד תרשים 7)

- בשנת 2017 הוציאו משקי בית בישראל על מצרכים ושירותים שרכשו 16,267 ש"ח. משקי בית עם ילדים הוציאו בממוצע פי 1.4 ממשקי בית ללא ילדים (19,337 ש"ח ו-13,731 ש"ח, בהתאמה).
- במשקי בית עם ילדים, אחוז ההוצאה על מזון מסל ההוצאה החודשית הממוצעת לתצרוכת, מעט גדול יותר מאשר במשקי בית ללא ילדים - 17.3% בהשוואה ל-16.4%, בהתאמה.
- משקי בית עם ילדים מוציאים פי שניים וחצי על סעיף חינוך, תרבות ובידור מאשר משקי בית בלי ילדים (2,809 ש"ח שהם 14.5% מסך ההוצאה, לעומת 1,106 ש"ח שהם 8.0% מסך ההוצאה, בהתאמה).
- ההוצאה של משקי בית עם ילדים על סעיף החינוך עמדה על 1,618 ש"ח. ההוצאות הגדולות ביותר היו על מעונות יום, משפחתונים וגנים פרטיים - 460 ש"ח (28.4% מסך ההוצאות לחינוך), על חוגים ושיעורי עזר - 334 ש"ח (20.7%) ועל צהרונים - 176 ש"ח (10.9%).
- במשקי בית עם ילדים אחוז ההוצאה על סעיף הבריאות מסך ההוצאות לתצרוכת נמוך יותר מאשר במשקי בית ללא ילדים (4.7% לעומת 7.0%, בהתאמה).

לוח ד - הוצאה חודשית לתצרוכת למשקי בית עם ילדים וללא ילדים, 2017

שלושה ילדים ויותר	עד שני ילדים	עם ילדים - סך הכל	בלי ילדים	סך הכל	
443.0	706.7	1,149.7	1,391.5	2,541.2	משקי בית באוכלוסייה (אלפים)
26.3	19.4	22.1	8.4	14.6	אחוז משקי בית ערביים
19.7	5.3	10.8	3.0	6.6	אחוז משקי בית חרדיים
6.1	4.0	4.8	2.0	3.3	ממוצע נפשות במשק הבית
1.7	2.0	1.9	1.2	1.5	ממוצע מפרנסים במשק הבית
20,234	18,775	19,337	13,731	16,267	הוצאה כוללת לתצרוכת למשק בית
		הרכב תצרוכת באחוזים			
100.0	100.0	100.0	100.0	100.0	הוצאה כוללת לתצרוכת למשק בית
14.3	13.9	14.1	13.0	13.6	מזון (ללא ירקות ופירות)
3.2	3.2	3.2	3.4	3.3	ירקות ופירות
20.8	21.6	21.3	28.0	24.4	דיוור
9.3	8.9	9.0	9.5	9.2	תחזוקת הדירה ומשק הבית
4.1	3.8	3.9	3.6	3.8	ריהוט וציוד לבית
3.9	3.8	3.9	2.7	3.3	הלבשה והנעלה
4.2	4.9	4.7	7.0	5.7	בריאות
16.0	13.6	14.5	8.0	11.6	חינוך, תרבות ובידור
19.1	21.3	20.3	20.0	20.2	תחבורה ותקשורת
5.1	5.0	5.1	4.8	4.9	מוצרים ושירותים אחרים

תרשים 7 - התפלגות ההוצאה החודשית לחינוך בקרב משקי בית עם ילדים, 2017



## הכנסות משקי בית (לוח ה)

- בשנת 2017 ההכנסה הממוצעת ברוטו למשק בית בחודש הייתה 20,027 ש"ח. ההכנסה של משקי בית עם ילדים הייתה פי 1.4 מההכנסה של משקי בית ללא ילדים (23,679 ש"ח לחודש לעומת 17,099 לחודש, בהתאמה).
- אחוז ההכנסה מעבודה במשקי בית שבהם עד שני ילדים הוא הגבוה ביותר - 89.4%, ואחוז ההכנסה מקצבאות ותמיכות הוא הנמוך ביותר - 7.1%.

### לוח ה - הרכב ההכנסה ברוטו לפי מקור ההכנסה במשקי בית עם ילדים וללא ילדים, 2017

שלושה ילדים ויותר	עד שני ילדים	עם ילדים - סך הכל	בלי ילדים	סך הכל	הרכב ההכנסה
23,166	24,001	23,679	17,009	20,027	הכנסה חודשית ממוצעת ברוטו למשק בית
100.0	100.0	100.0	100.0	100.0	הרכב ההכנסה באחוזים
87.4	89.4	88.7	67.8	79.0	הכנסה מעבודה
2.7	1.8	2.2	4.6	3.3	מהון
0.6	1.5	1.1	13.3	6.8	מפנסיות וקופות גמל
9.3	7.1	8.0	14.3	10.9	מקצבאות ותמיכות

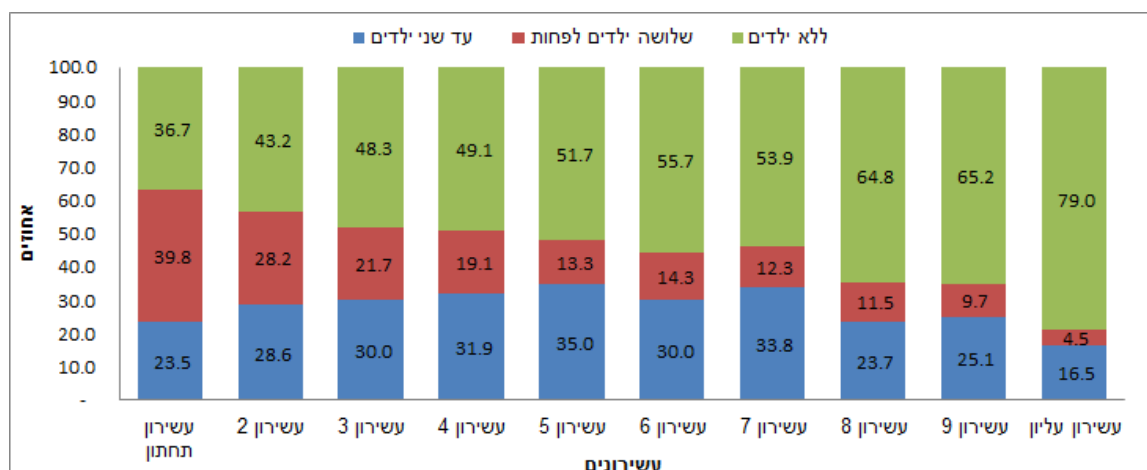
### משקי בית עם ילדים לפי עשירונים<sup>3</sup> (תרשים 8)

- בחלוקת משקי הבית לפי עשירוני הכנסה נטו לנפש סטנדרטית, בעשירון התחתון משקי הבית עם ילדים הם 63.3% מסך משקי הבית, וככל שהעשירון עולה, אחוז משקי הבית עם ילדים יורד. בעשירון העליון אחוז משקי הבית עם ילדים עומד על 21.0%.
- במשקי בית עם שלושה ילדים ויותר, ככל שהעשירון עולה כך שיעורם מסך האוכלוסייה קטן. בעשירון התחתון משקי הבית עם שלושה ילדים ויותר הם 39.8% ובעשירון העליון הם רק 4.5% מסך משקי הבית.
- האחוז הגבוה ביותר של משקי בית שבהם עד שני ילדים נמצא בעשירון החמישי - 35.0%.

<sup>3</sup> **עשירונים:** עשירון הוא קבוצה הכוללת 10% מהאוכלוסייה הנחקרת. העשירונים מסודרים לפי גובה ההכנסה (ההכנסה הממיינת), החל במשק הבית עם ההכנסה הנמוכה ביותר בעשירון התחתון וכלה במשק הבית עם ההכנסה הגבוהה ביותר בעשירון העליון.

**הכנסה נטו לנפש סטנדרטית:** הכנסה נטו של משק הבית מחולקת במספר הנפשות הסטנדרטיות במשק הבית. גודל משק הבית משפיע על רמת החיים שאפשר לקיים מהכנסה נתונה. על מנת ליצור בסיס להשוואת רמת החיים של משקי בית בעלי מספר נפשות שונה, נהוג להשוותם לפי ההכנסה לנפש. מקובל גם להניח, שמספר הנפשות במשק בית אינו משפיע באופן אחיד ושווה על רמת החיים האפשרית מהכנסה נתונה, משום שקיימים - לפי אותה הנחה - יתרונות לגודל. לכן, נערך שקלול של מספר הנפשות, לפי סולם אחיד: הסולם קובע כיחידת בסיס משק-בית בן שתי נפשות; ככל שעולה מספר הנפשות, ניתן משקל שולי הולך ופוחת לכל נפש המתווספת למשק הבית. באמצעות סולם זה מתרגמים את מספר הנפשות במשק הבית למספר נפשות סטנדרטיות במשק בית.

## תרשים 8 - שיעור משקי בית עם ילדים לפי עשירוני נטו לנפש סטנדרטית, לפי מספר ילדים, 2017



### בעלות על מוצרי תחבורה ותקשורת בני-קיימה בקרב משקי הבית (תרשים 9)

- למעט טלוויזיה ומינוי לטלוויזיה בכבלים, בלוויין או בשידור אחר, אחוזי הבעלות על מוצרי תחבורה ותקשורת במשקי בית עם ילדים גבוהים יותר מאשר במשקי בית ללא ילדים.
- ל-84.3% ממשקי הבית עם ילדים יש מחשב בבעלותם ול-76.4% מינוי לאינטרנט, ואילו במשקי בית ללא ילדים ל-72.8% בעלות על מחשב ול-72.2% מינוי לאינטרנט.
- ל-95.8% ממשקי הבית עם ילדים יש יותר מטלפון נייד אחד, לעומת 60.0% בלבד במשקי בית ללא ילדים.
- ל-83.7% ממשקי הבית עם ילדים יש מכונת אחת לפחות, לעומת 62.1% בלבד במשקי בית ללא ילדים.
- למעט ממיר דיגיטלי וקונסולת משחקים, אחוזי הבעלות על מוצרי תחבורה ותקשורת גבוהים יותר במשקי בית שבהם עד שני ילדים מאשר במשקי בית עם שלושה ילדים ויותר.

### תרשים 9 - בעלות על מוצרי תקשורת נבחרים במשקי בית עם וללא ילדים, 2017

