

# הודעה לתקשורת

אתר: [www.cbs.gov.il](http://www.cbs.gov.il) דוא"ל: [info@cbs.gov.il](mailto:info@cbs.gov.il) פקס: 02-6521340

ירושלים, ב' באדר א' תשע"ט  
7 בפברואר 2019  
044/2019

## השכר הממוצע ברוטו למשרת שכיר של עובדים ישראלים בחודש נובמבר 2018<sup>1</sup> Average Gross Wages per Employee Job of Israeli Workers in November 2018

חודש נובמבר 2018 - על פי נתונים מקוריים<sup>2</sup> (עובדים ישראלים):

- השכר הממוצע למשרת שכיר במחירים שוטפים היה 10,325 ₪, עלייה של 4.2% לעומת נובמבר 2017 כאשר בענף מידע ותקשורת הייתה העלייה הגדולה ביותר - 13.8%.
- השכר הממוצע למשרת שכיר במחירים קבועים<sup>3</sup> היה 9,777 ₪, עלייה של 2.9% לעומת נובמבר 2017.
- מספר משרות השכיר היה 3.670 מיליון, עלייה של 1.7% לעומת אותו חודש אשתקד.

### שכר ממוצע למשרת שכיר במחירים שוטפים - נתונים מקוריים (ממוצע לחודש)

לוח א. שכר ממוצע למשרת שכיר במחירים שוטפים (₪), ספטמבר-נובמבר 2018

2018	שכר ממוצע למשרת שכיר מחירים שוטפים (₪)- סך כל העובדים	שכר ממוצע למשרת שכיר מחירים שוטפים (₪)- עובדים ישראלים	שכר ממוצע למשרת שכיר מחירים שוטפים (₪)- עובדים מחו"ל
נובמבר	10,055	10,325	6,401
אוקטובר	10,011	10,270	6,522
ספטמבר	10,055	10,374	5,997

<sup>1</sup> מבוסס על עיבוד ראשוני של מדגם דיווחי המעסיקים למוסד לביטוח לאומי על משרות ושכר על גבי טופס 102 ומקורות מנהליים אחרים.

<sup>2</sup> נתונים מקוריים של שכר ממוצע ומשרות שכיר נועדו להציג את הנתונים בחודש מסוים. נתונים אלה, בשונה מנתונים מנוכי עונתיות, אינם משמשים לצורך השוואה לתקופות קודמות שכן לא הוסרה מהם ההשפעה של העונתיות, חגים וימי פעילות.

<sup>3</sup> שכר ממוצע למשרת שכיר במחירים קבועים הוא השכר הממוצע במחירים שוטפים מנוכה במדד המחירים לצרכן של כל חודש. שכר זה מייצג את השכר ללא השפעה של עליות ו/או ירידות מחירים במשק.

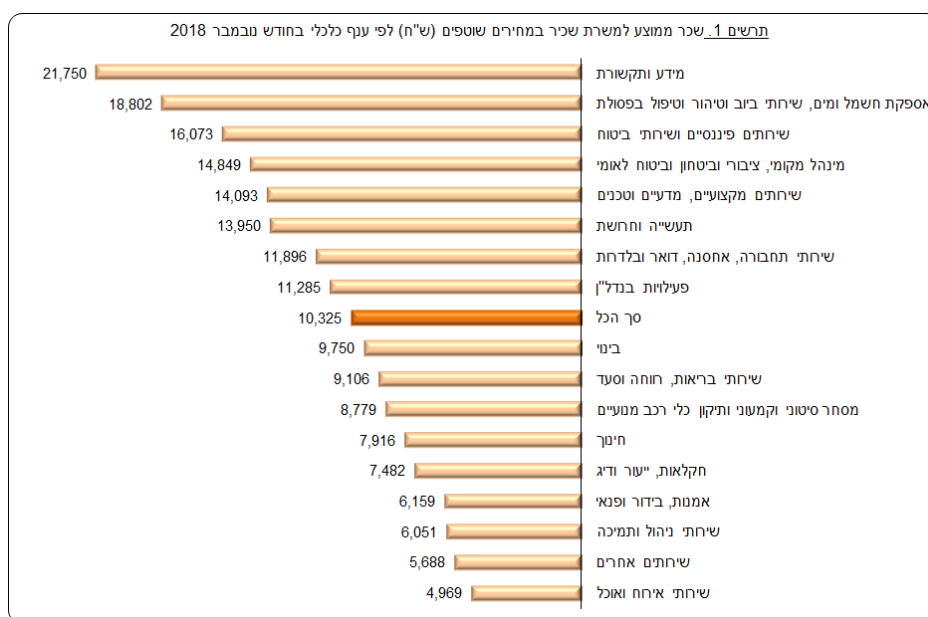
כתבה: מיכל אבוגנים

לקבלת הסברים ניתן לפנות אל יחידת הדוברות בטל : 02-6527845

## שכר ממוצע למשרת שכיר במחירים שוטפים לפי ענף כלכלי - נתונים מקוריים, נובמבר 2018

בחודש נובמבר 2018, 34.2% (1.253 מיליון) מכלל משרות השכיר במשק נמצאים בענפים כלכליים שבהם השכר הממוצע למשרת שכיר גבוה מהשכר הממוצע של כלל המשק (10,325 ₪). 65.8% (2.417 מיליון) מכלל משרות השכיר במשק נמצאים בענפים כלכליים שבהם השכר הממוצע למשרת שכיר נמוך מהשכר הממוצע של כלל המשק. **לנתונים מקוריים לפי ענפי כלכלה מפורטים ראו לוח 4.**

בתרשים 1 מוצגים נתונים מקוריים של השכר הממוצע למשרת שכיר במחירים שוטפים (₪) בחודש נובמבר 2018 לפי ענף כלכלי.



## שכר ממוצע למשרת שכיר במחירים שוטפים לפי ענפים כלכליים נבחרים - נתונים מקוריים

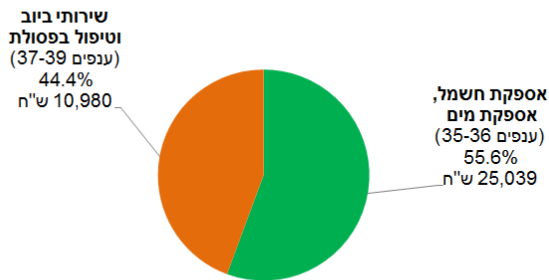
### נובמבר 2018

מספר משרות השכיר והשכר הממוצע למשרת שכיר בכל ענף סדר מושפע מסך כל ענפי הכלכלה הראשיים המרכיבים אותו:

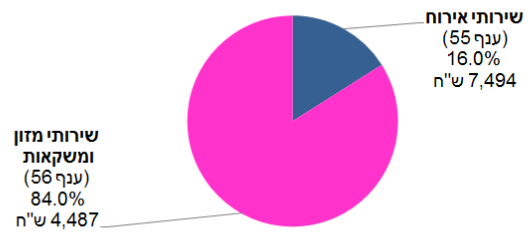
בתרשים 2 שלהלן ניתן לראות כי מכלל משרות השכיר **בענף שירותי אירוח ואוכל** (ענף סדר I), משרות השכיר בענף שירותי אירוח (ענף 55) מהוות 16.0% בלבד והשכר הממוצע למשרת שכיר בענף זה (7,494 ₪) היה גבוה ב-50.8% מהשכר הממוצע של כלל ענף שירותי אירוח ואוכל (4,969 ₪).

בתרשים 3 שלהלן ניתן לראות כי מכלל משרות השכיר **בענף אספקת חשמל ומים, שירותי ביוב וטיהור וטיפול בפסולת** (ענף סדר D,E), משרות השכיר בענף אספקת חשמל ואספקת מים (ענפים 35-36) מהוות כמחצית אך השכר הממוצע למשרת שכיר בענף זה היה 25,039 ₪, גבוה ב-33.2% מהשכר הממוצע של כלל ענף אספקת חשמל ומים, שירותי ביוב וטיהור וטיפול בפסולת (18,802 ₪).

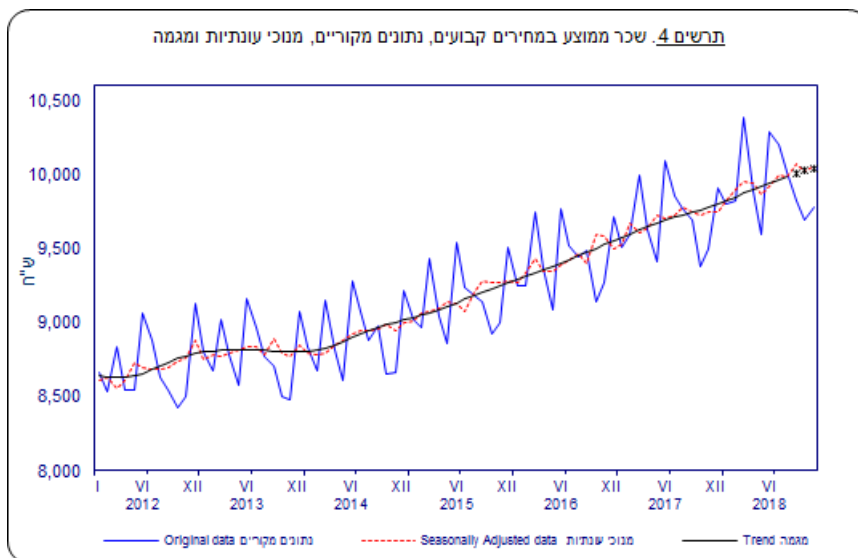
**תרשים 3. ענף אספקת חשמל ומים, שירותי ביוב וטיהור וטיפול בפסולת (E,D)**  
 משחת שכיר ושכר ממוצע למשרת שכיר לפי חלוקה לענפים ראשיים,  
 נובמבר 2018



**תרשים 2. ענף שירותי אירוח ואוכל (ענף סדר I)**  
 משרות שכיר ושכר ממוצע למשרת שכיר לפי חלוקה לענפים ראשיים,  
 נובמבר 2018



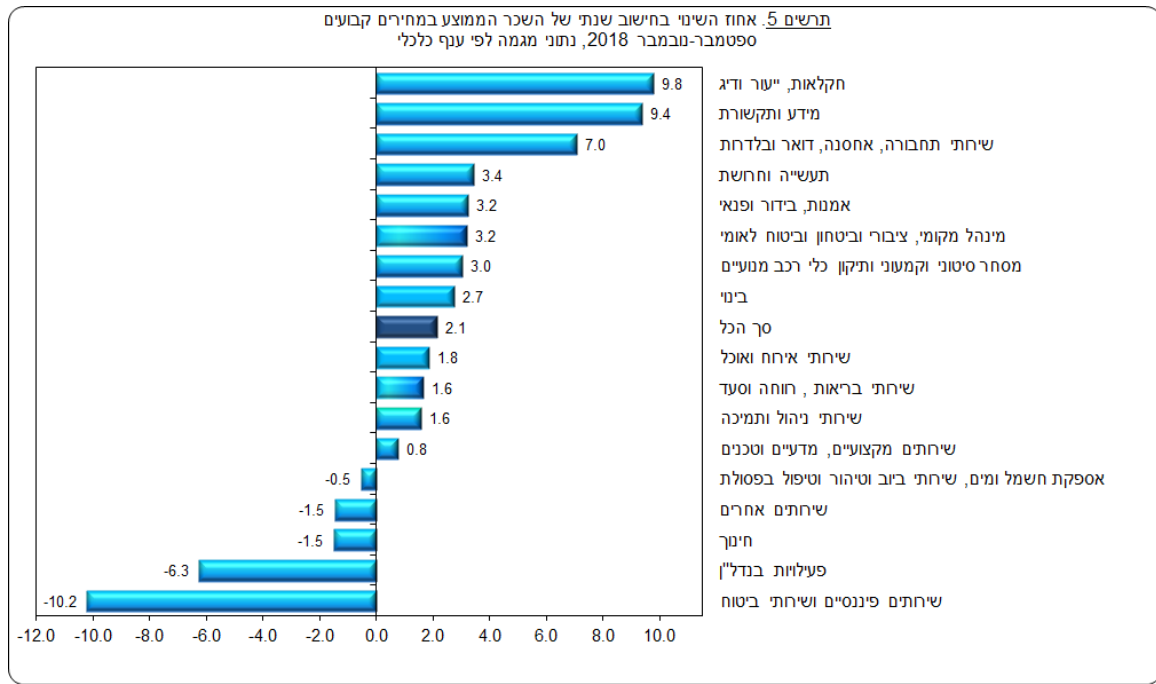
### שכר ממוצע למשרת שכיר - נתוני מגמה<sup>4</sup> בחישוב שנתי



- נתוני המגמה מצביעים על עלייה בשכר הממוצע למשרת שכיר הן במחירים **שוטפים** והן במחירים **קבועים**.
- מחירים שוטפים:** בחודשים ספטמבר-נובמבר 2018 עלה השכר הממוצע למשרת שכיר **במחירים שוטפים** ב-3.3% בחישוב שנתי, בהמשך לעלייה של 3.9% בחישוב שנתי בחודשים יוני-אוגוסט 2018.
- מחירים קבועים:** בחודשים ספטמבר-נובמבר 2018 עלה השכר הממוצע למשרת שכיר **במחירים קבועים** ב-2.1% בחישוב שנתי, בהמשך לעלייה של 2.7% בחישוב שנתי בחודשים יוני-אוגוסט 2018.

<sup>4</sup> נתונים מנוכי עונתיות מתקבלים לאחר ניכוי השפעת העונתיות והשפעת חגים וימי הפעילות מהנתונים המקוריים. נתוני מגמה נאמדים לאחר הסרת ההשפעה של האי-סדירות (רעשים) מהנתונים מנוכי העונתיות. נתונים אלה עשויים להשתנות מאחר שהם מחושבים מחדש עם קבלת נתון מקורי נוסף מידי חודש. מידע נוסף מופיע בפרסום "הגורמים העונתיים וגורמי ההתאמה מראש ל-2018, מגמות ל-2014-2018".

## שכר ממוצע למשרת שכיר במחירים קבועים - נתוני מגמה בחישוב שנתי לפי ענף כלכלי



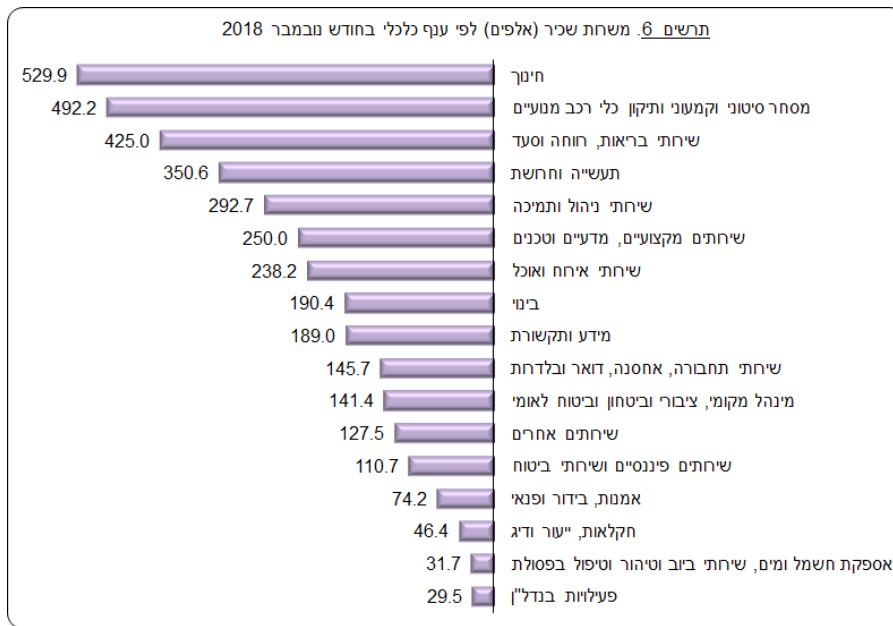
5 תרשים מראה כי **בענף חקלאות, ייעור ודיג** עלה השכר הממוצע למשרת שכיר במחירים קבועים ב-9.8% בחישוב שנתי בחודשים ספטמבר-נובמבר 2018, בהמשך לעלייה של 8.4% בחישוב שנתי בחודשים יוני-אוגוסט 2018. **בענף שירותים פיננסיים ושירותי ביטוח** ירד השכר הממוצע למשרת שכיר במחירים קבועים ב-10.2% בחישוב שנתי בחודשים ספטמבר-נובמבר 2018, בהמשך לירידה של 9.6% בחישוב שנתי בחודשים יוני-אוגוסט 2018.

### משרות שכיר - נתונים מקוריים

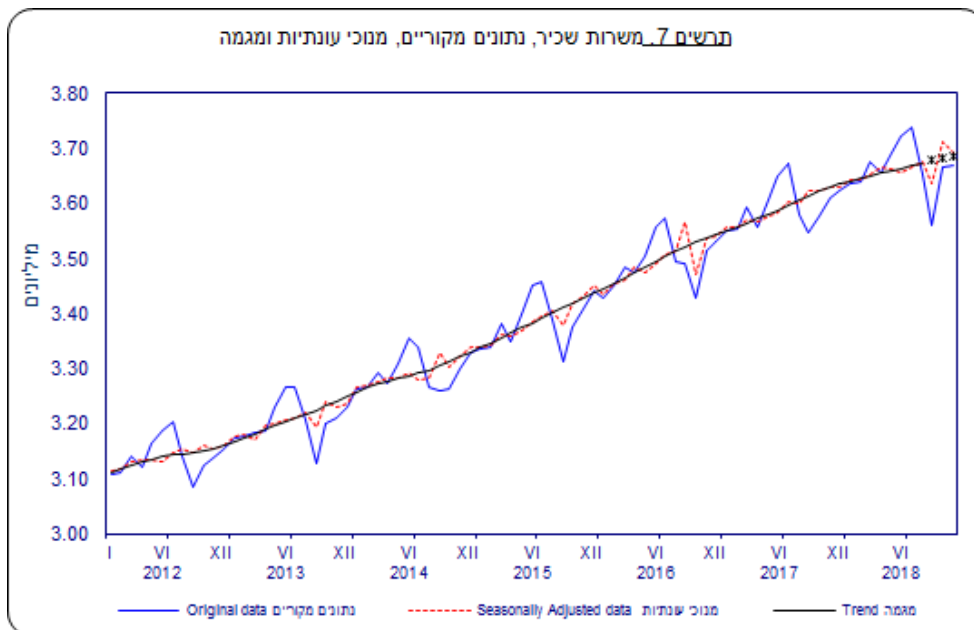
לוח ב. משרות שכיר (אלפים), ספטמבר-נובמבר 2018

משרות שכיר - עובדים מחו"ל (אלפים)	משרות שכיר - עובדים ישראלים (אלפים)	משרות שכיר - סך כל העובדים (אלפים)	2018
134.3	3,669.9	3,905.0	נובמבר
134.9	3,665.6	3,900.9	אוקטובר
132.3	3,558.2	3,789.7	ספטמבר

בתרשים 6 מוצגים נתונים מקוריים של משרות השכיר בחודש נובמבר 2018 לפי ענף כלכלי



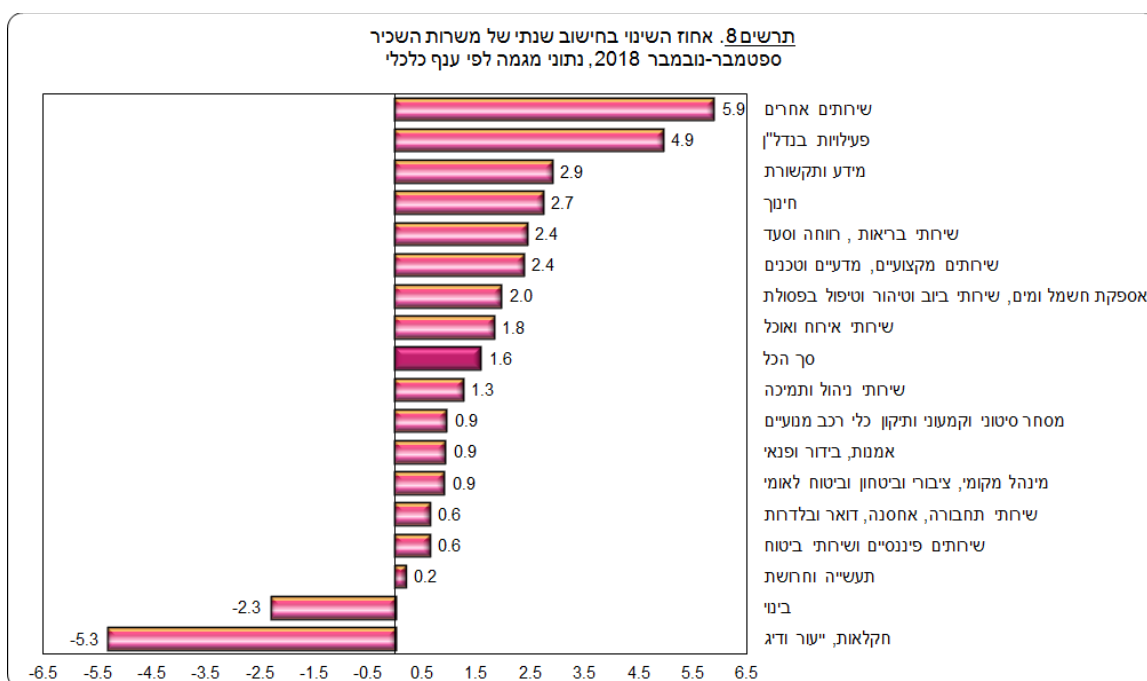
משרות שכיר - נתוני מגמה<sup>5</sup> בחישוב שנתי



נתוני המגמה מצביעים על עלייה במספר משרות השכיר. בחודשים ספטמבר-נובמבר 2018 עלה מספר משרות השכיר ב-1.6% בחישוב שנתי, בהמשך לעלייה של 1.5% בחודשים יוני-אוגוסט 2018.

<sup>5</sup> נתונים מנוכי עונתיות מתקבלים לאחר ניכוי השפעת העונתיות והשפעת חגים וימי הפעילות מהנתונים המקוריים. נתוני מגמה נאמדים לאחר הסרת ההשפעה של האי-סדירות (רעשים) מהנתונים מנוכי העונתיות. נתונים אלה עשויים להשתנות מאחר שהם מחושבים מחדש עם קבלת נתון מקורי נוסף מידי חודש. מידע נוסף מופיע בפרסום "[הגורמים העונתיים וגורמי ההתאמה מראש ל-2018 מגמות ל-2014-2018](#)".

## משרות שכיר - נתוני מגמה בחישוב שנתי לפי ענף כלכלי



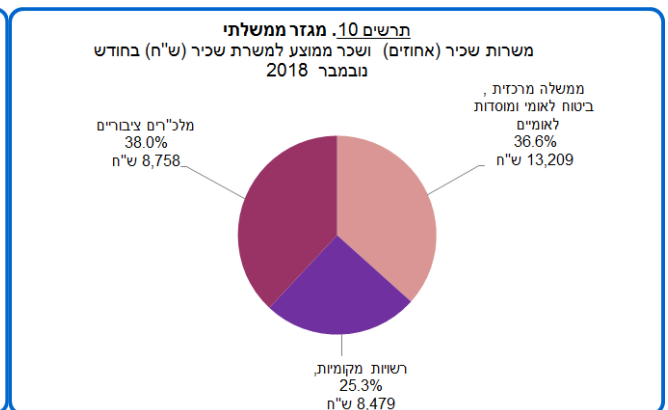
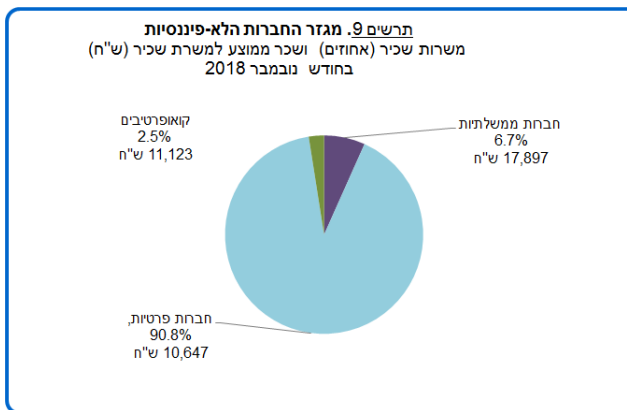
תרשים 8 מראה כי **בענף פעילויות בנדל"ן** עלה מספר משרות השכיר ב-4.9% בחישוב שנתי בחודשים ספטמבר-נובמבר 2018, בהמשך לעלייה של 3.5% בחישוב שנתי בחודשים יוני-אוגוסט 2018. בענף **חקלאות, ייעור ודיג** ירד מספר משרות השכיר ב-5.3% בחישוב שנתי בחודשים ספטמבר-נובמבר 2018, בהמשך לירידה של 5.0% בחישוב שנתי בחודשים יוני-אוגוסט 2018.

## מגזרים - שכר ממוצע למשרת שכיר ומשרות שכיר לפי מגזרים, נתונים מקוריים לחודש נובמבר 2018 (ממוצע לחודש)

בחודש נובמבר 2018 המגזר הגדול ביותר היה מגזר החברות הלא-פיננסיות, ובו היו 2.354 מיליון משרות שכיר (64.1% מכלל משרות השכיר במשק). השכר הממוצע למשרת שכיר במגזר זה היה 11,143 ש"ח.

### לוח ג. שכר ממוצע למשרת שכיר ומשרות שכיר לפי מגזרים בחודש נובמבר 2018

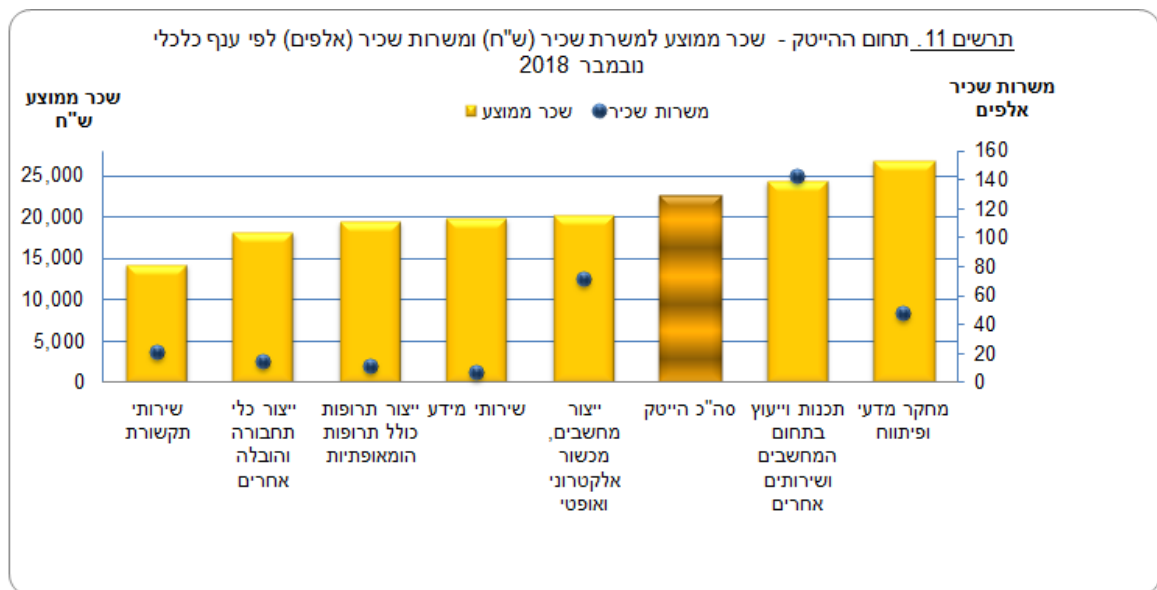
מגזר	שכר ממוצע למשרת שכיר במחירים שוטפים (₪)	משרות שכיר (אלפים)	אחוז משרות שכיר מכלל משרות השכיר במשק
סה"כ המשק	10,325	3,669.9	100.0
חברות לא פיננסיות	11,143	2,354.0	64.1
מגזר ממשלתי	10,318	687.7	18.7
מלכ"רים פרטיים	5,805	279.8	7.6
משקי בית	4,918	241.9	6.6
חברות פיננסיות	16,419	106.6	2.9



## תחום ההייטק - שכר ממוצע למשרת שכיר במחירים שוטפים ומשרות שכיר, נובמבר 2018 (לוח 6)

בחודש נובמבר 2018 השכר הממוצע למשרת שכיר של העובדים בתחום ההייטק היה 22,612 ₪ (22,565 ₪ בחודש אוקטובר 2018).

תרשים 11 מציג שכר ממוצע למשרת שכיר ומשרות שכיר בתחום ההייטק לפי ענף כלכלי. העמודות בתרשים מייצגות את השכר הממוצע כאשר ציר הערכים נמצא בצד שמאל של התרשים. הנקודות מייצגות את מספר משרות השכיר כאשר ציר הערכים נמצא בצד ימין. לדוגמא: בענף **מחקר מדעי ופיתוח** השכר הממוצע למשרת שכיר בחודש נובמבר 2018 היה 26,899 ₪ ומספר משרות השכיר היה 48.1 אלף (נתונים מפורטים בלוח 6).



בחודש נובמבר 2018 היה מספר משרות השכיר בתחום ההייטק 316.6 אלף (315.3 אלף בחודש אוקטובר 2018). משרות השכיר בתחום ההייטק הוו 8.6% מכלל משרות השכיר במשק.

