

הודעה לתקשורת

אתר: www.cbs.gov.il דוא"ל: info@cbs.gov.il פקס: 02-6521340

הודעה קודמת בנושא זה פורסמה ב-13 בינואר 2019

ירושלים, ח' באדר א' התשע"ט
13 בפברואר 2019
048/2019

סחר החוץ של ישראל, ינואר 2019: יבוא ויצוא של סחורות הגירעון בסחר בסחורות הסתכם ב-7.1 מיליארד ש"ח Israel's Foreign Trade, Import & Export of Goods: January 2019 Deficit Trade in Goods Totaled NIS 7.1 billion

על פי נתוני המגמה¹ בחודשים האחרונים (נובמבר 2018-ינואר 2019)

- ירידה של 12.7% ביצוא סחורות בתעשיות טכנולוגיה עילית.
- עליה של 24.4% ביצוא תעשיות טכנולוגיה מעורבת עילית.
- עליה של 9.1% ביבוא כלי תחבורה להשקעה.

לתשומת לבם של הקוראים ומשתמשי הנתונים. בחודש פברואר 2018 פורסמו לראשונה ע"י הלמ"ס נתוני יבוא סחורות המבוססים על מערכת המכס "שער עולמי". מערכת "שער עולמי" הינה המערכת החדשה של המכס שעלתה לאוויר ב-14 לינואר 2018. מערכת זו עלתה לאוויר ללא אפשרות הרצה מקבילה של המערכת שהייתה בשימוש עד אז.

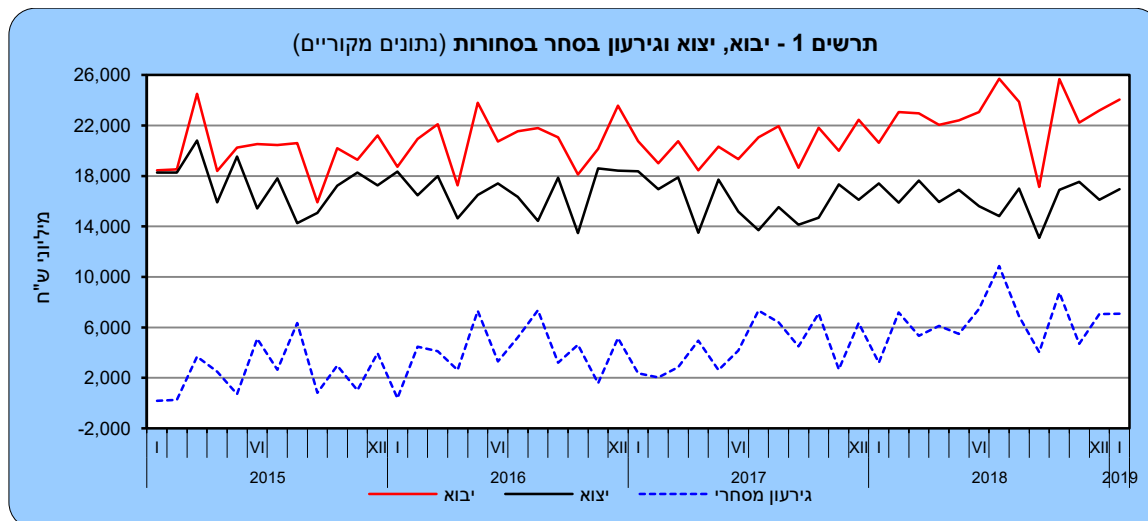
מעבר למערכת "שער עולמי" חייב את הלמ"ס לבנות ולפתח מערכות בהתאם, ולהפעילן ללא בדיקה תפעולית מוקדמת מול הנתונים שהתקבלו באופן שוטף. במהלך שנת 2018 בוצעו בדיקות ובקורות שונות שאפשרו לאתר תקלות תפעוליות ולחדד הגדרות נושאיות.

בהודעה זו מובאים נתונים מתוקנים לשנת 2018 כולה. עיקר התיקון נובע מחוסר התאמה שהתגלה באופן בו נקלטו במערכות הלמ"ס שערי המטבע השונים, ששימשו להמרה של הנתונים לדולרים ולשקלים. יצוין כי תיקון זה משפיע על נתוני מאזן התשלומים, החשבונות הלאומיים ועל מדדי המחירים של יבוא הסחורות.

1 נתונים מנוכי עונתיות מתקבלים לאחר ניכוי השפעת העונתיות והשפעת חגים וימי פעילות, מהנתונים המקוריים. נתוני המגמה נאמדים לאחר הסרת השפעת האי סדירות (רעשים) מהנתונים מנוכי עונתיות. הנתונים מנוכי עונתיות ומגמה המתפרסמים עשויים להתעדכן כאשר מתקבלים נתונים מקוריים חדשים

הלמ"ס סמוכה ובטוחה שקהל משתמשי הנתונים מבין את הקושי במעבר למערכות ממוחשבות חדשות, בפרט תחת אילוצי זמן לבדיקת אותן מערכות. הלמ"ס פועלת באופן רצוף לשיפור איכות, מגוון, ותדירות הנתונים המופקים על ידה.

בחודש ינואר 2019, הסתכמו יבוא הסחורות ב-24.1 מיליארד ש"ח, יצוא הסחורות ב-17.0 מיליארד ש"ח והגירעון בסחר הסחורות ב-7.1 מיליארד ש"ח.²



ינואר 2019

יצוא הסחורות בחודש ינואר 2019, היווה 68.0% מהיבוא (ללא אוניות, מטוסים ויהלומים) לעומת 77.0% באותו חודש אשתקד.³

הגירעון המסחרי (סחורות בלבד) בחודש הראשון של השנה הסתכם ב-7.1 מיליארד ש"ח לעומת גירעון של 3.2 מיליארד ש"ח בינואר 2018.

בחודשים נובמבר 2018-ינואר 2019 עלה **יבוא הסחורות** (למעט אוניות, מטוסים ויהלומים וחומרי אנרגיה), על פי נתוני המגמה, ב-4.1% בחישוב שנתי. בהמשך לעלייה של 5.2% בחישוב שנתי באוגוסט-אוקטובר 2018. בחודשים נובמבר 2018-ינואר 2019 ירד **יצוא הסחורות** (למעט אוניות, מטוסים ויהלומים), על פי נתוני המגמה, ב-2.1% בחישוב שנתי. זאת, בהמשך לירידה של 2.1% בחישוב שנתי באוגוסט-אוקטובר 2018. סחר הסחורות בחודש ינואר 2019, הושפע בין היתר משינויים בערך ה**ש"ח** לעומת המטבעות⁴ בהם נערכות עסקאות היבוא והיצוא. בחודש ינואר 2019 התחזק ה**ש"ח** ביחס לרוב המטבעות. ביחס לדולר ארה"ב ב-1.8%, ביחס לאירו ב-1.5%, ביחס לפרנק השווייצרי ב-1.5% וביחס לדינר ירדני ב-1.8%. לעומת זאת, נחלש ה**ש"ח**, ביחס לין היפני ב-1.2%.

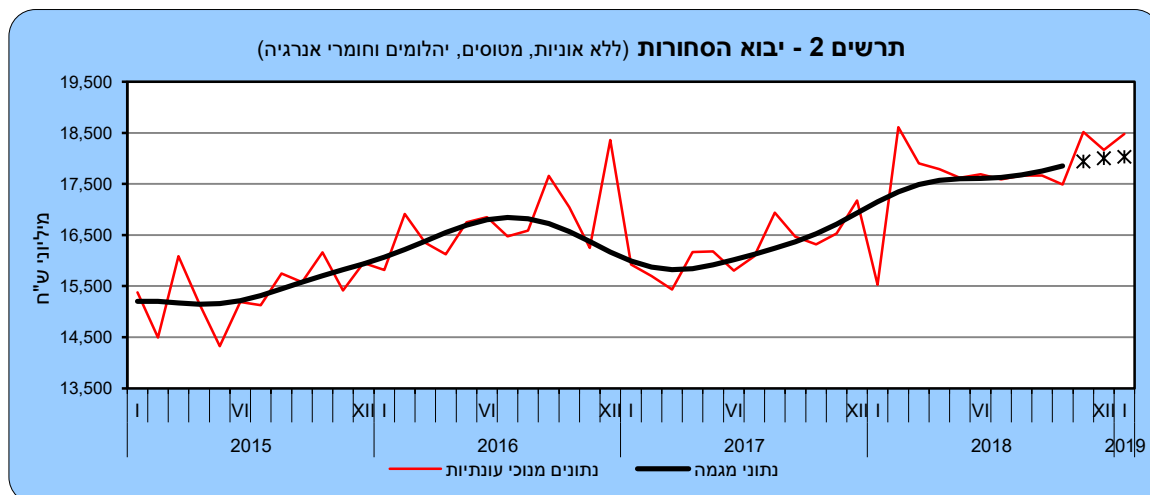
² הנתונים כוללים את הסחורות שעברו במכס אך אינם כוללים את נתוני הסחר בין ישראל לרשות הפלסטינית, היבוא הביטחוני, ויבוא ויצוא שירותים (לרבות שירותי תוכנה). נתונים על כלל יצוא ויבוא סחורות ושירותים מתפרסמים במסגרת מאזן התשלומים מדי רבע שנה. הנתונים נתונים ארעיים, נתונים סופיים לשנת 2017 זו יפורסמו בחודש אפריל 2019.

³ יחס ערך היצוא מערך היבוא (ללא אוניות, מטוסים ויהלומים).

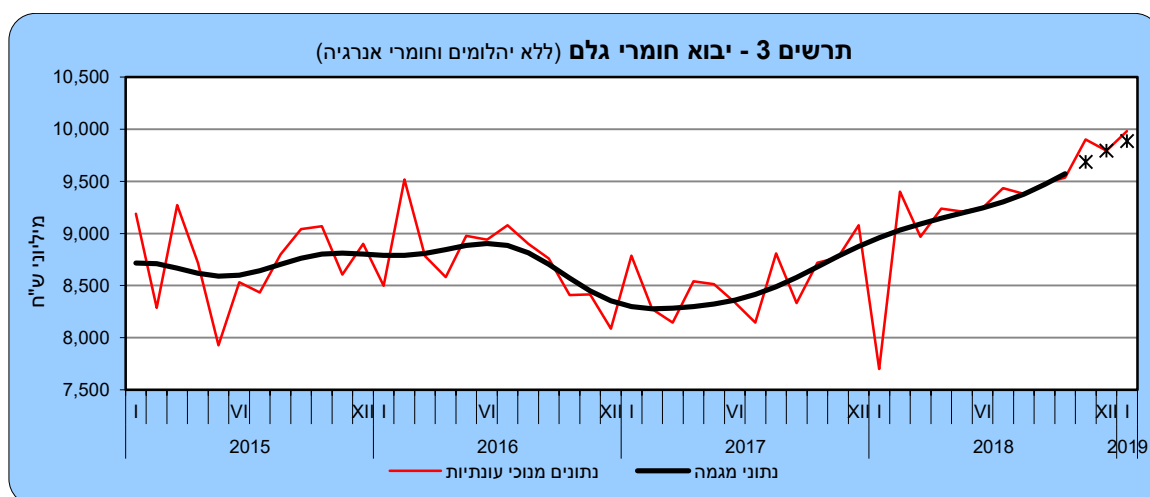
⁴ שערי חליפין ממוצעים, מקור בנק ישראל.

יבוא הסחורות

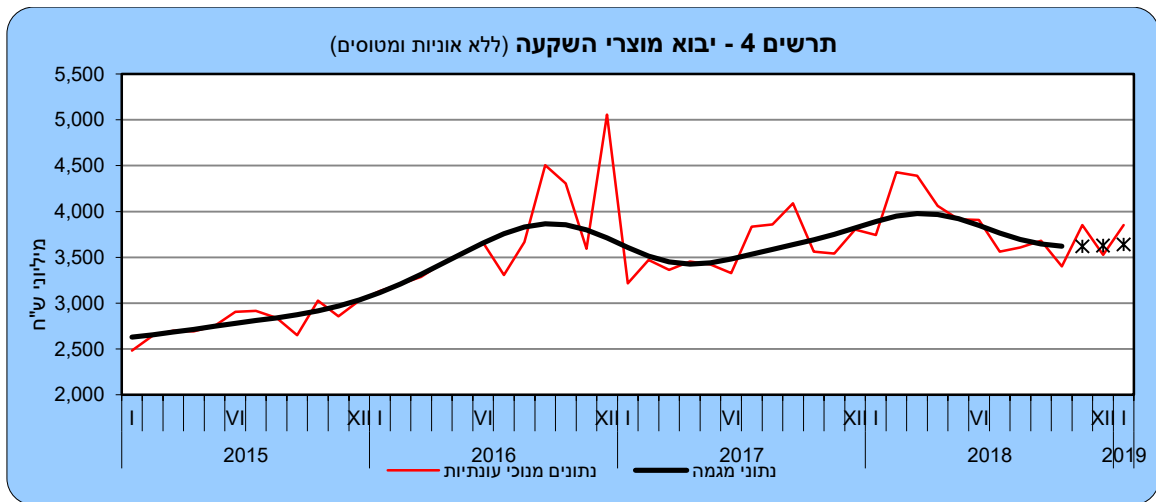
יבוא הסחורות בינואר 2019, הסתכם כאמור ב-24.1 מיליארד ש"ח. מתוכם 41% מסכום זה היה יבוא חומרי גלם (למעט יהלומים וחומרי אנרגיה), 19% יבוא מוצרי צריכה, 16% יבוא מכונות ציוד וכלי תחבורה יבשתיים להשקעות ו-24% הנתרים יבוא יהלומים, חומרי אנרגיה, אוניות ומטוסים.



* שלוש הנקודות האחרונות של המגמה עשויות להשתנות במידה ניכרת
יבוא חומרי גלם (למעט יהלומים וחומרי אנרגיה) עלה על פי נתוני המגמה, ב-13.7% בנובמבר 2018-ינואר 2019. בהמשך לעלייה של 12.1% באוגוסט-אוקטובר 2018. פירוט לפי קבוצות מראה כי **יבוא חומרי גלם לתעשיות מכונות ואלקטרוניקה עלה ב-14.8%** בחישוב שנתי **יבוא כימיקלים** עלה ב-14.3% ו**יבוא גומי ופלסטיקה** עלה ב-10.4% בחישוב שנתי.

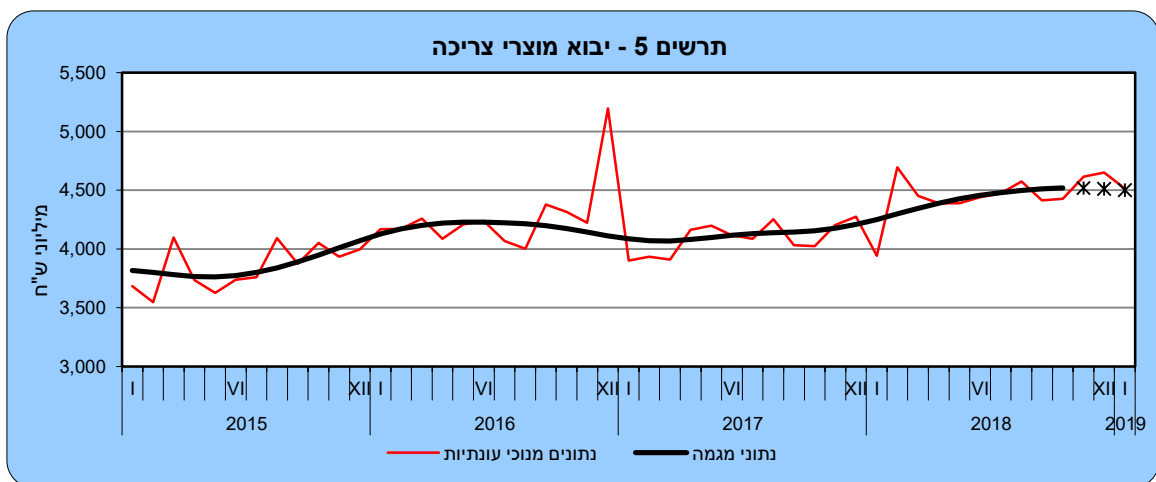


* שלוש הנקודות האחרונות של המגמה עשויות להשתנות במידה ניכרת
 נתוני המגמה מצביעים על עליה **ביבוא מוצרי השקעה** (למעט אוניות ומטוסים) עליה של 1.9% בחישוב שנתי בחודשים נובמבר 2018-ינואר 2019, לאחר ירידה של 14.2% בחישוב שנתי בחודשים אוגוסט-אוקטובר 2018. **יבוא מכונות וציוד** (המהווה כ-61% מיבוא מוצרי השקעה) עלה ב-4.3% בחישוב שנתי. **יבוא כלי תחבורה להשקעה** עלה ב-9.1% בחישוב שנתי.



* שלוש הנקודות האחרונות של המגמה עשויות להשתנות במידה ניכרת

בחודשים נובמבר 2018-ינואר 2019 ירד **יבוא מוצרי צריכה**, על פי נתוני המגמה, ב-1.6% בחישוב שנתי, לאחר עליה של 3.5% בחישוב שנתי בחודשים אוגוסט-אוקטובר 2018. **יבוא מוצרים בני קיימה** (ריהוט, מוצרי חשמל ביתיים וכלי תחבורה) ירד בנובמבר 2018-ינואר 2019 ב-7.5% בחישוב שנתי, עיקר הירידה הייתה **ביבוא כלי תחבורה** שירד ב-10.3% בחישוב שנתי.

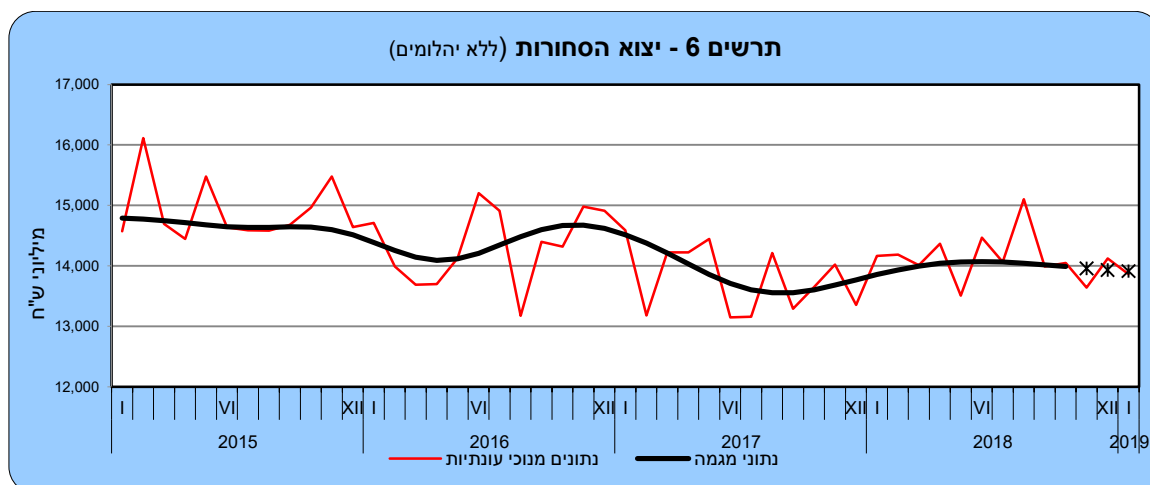


* שלוש הנקודות האחרונות של המגמה עשויות להשתנות במידה ניכרת

יבוא מוצרים לצריכה שוטפת (תרופות, מזון ומשקאות, הלבשה והנעלה) עלה ב-3.6% בחישוב שנתי בנובמבר 2018-ינואר 2019. **יבוא יהלומים** (גולמיים ומלוטשים נטו) הסתכם בחודש ינואר 2019 ב-1.4 מיליארד ש"ח, לעומת 1.5 מיליארד ש"ח בחודש המקביל של שנת 2018. **יבוא חומרי אנרגיה** (דלק גולמי, תזקיקים ופחם), הסתכם בחודש הראשון של השנה ב-3.0 מיליארד ש"ח, נמוך ב-7.1% בהשוואה לאותו חודש אשתקד.

יצוא הסחורות

יצוא הסחורות הסתכם בחודש ינואר 2019 ב-17.0 מיליארד ש"ח. 85% מסכום זה היה יצוא תעשייתי, כרייה וחציבה (למעט יהלומים). 13% יצוא יהלומים ו-2% יצוא חקלאי, ייעור ודיג.

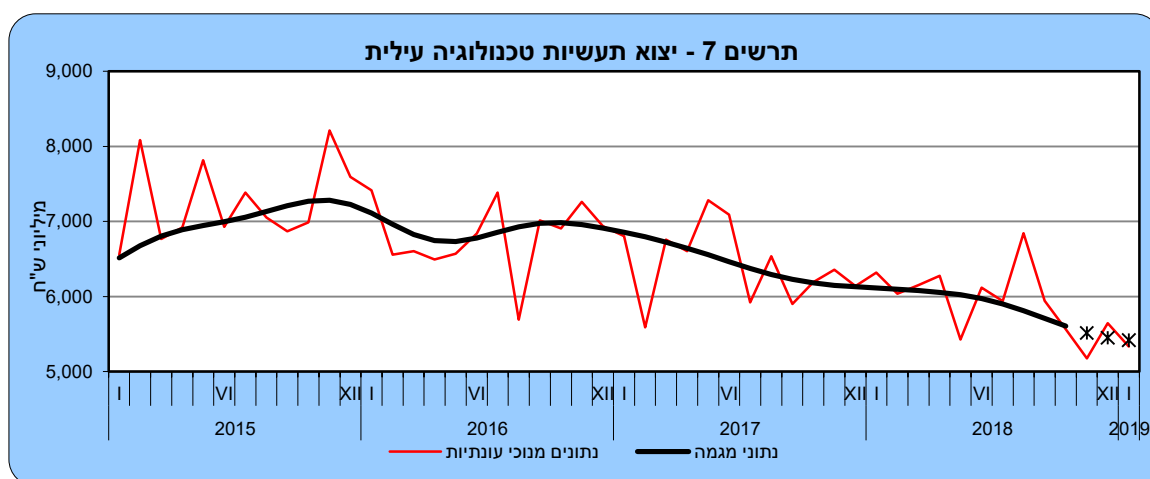


* שלוש הנקודות האחרונות של המגמה עשויות להשתנות במידה ניכרת

פירוט נתוני המגמה של היצוא התעשייתי, כרייה וחציבה (למעט יהלומים) עלה בנובמבר 2018- ינואר 2019 ב-1.2% בחישוב שנתי. זאת, לאחר ירידה של 1.1% בחישוב שנתי, בחודשים אוגוסט-אוקטובר 2018.

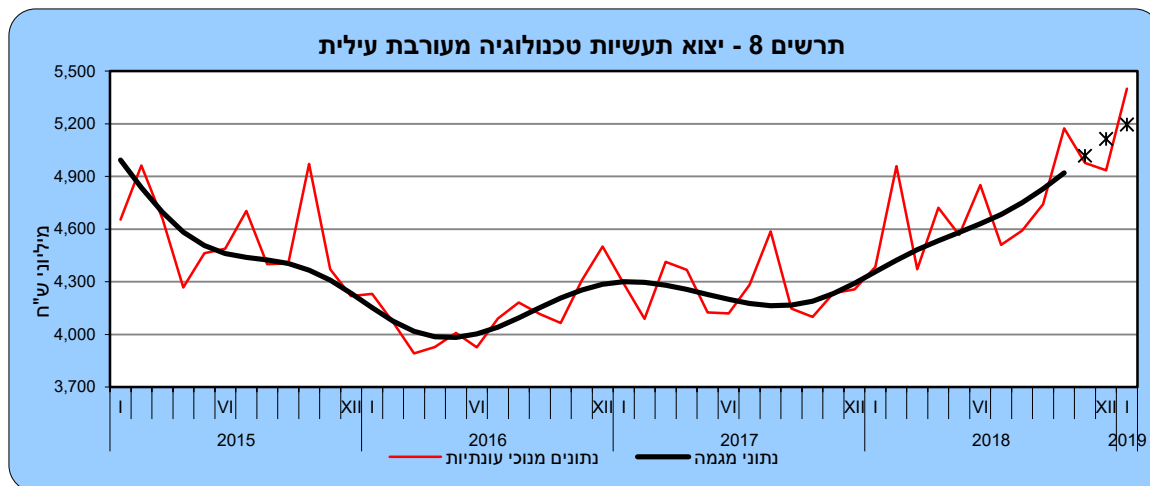
פירוט נתוני המגמה של היצוא התעשייתי לפי העוצמה הטכנולוגית:

יצוא תעשייתי טכנולוגיה עלית (המהווה כ-40% מכלל היצוא התעשייתי למעט יהלומים) ירד בנובמבר 2018-ינואר 2019, על פי נתוני המגמה, ב-12.7% בחישוב שנתי. בהמשך לירידה של 18.7% בחישוב שנתי באוגוסט-אוקטובר 2018. נתוני היצוא לפי ענף מצביעים על ירידה של 67.2% ביצוא ענף ייצור רכיבים ולוחות אלקטרוניים (ירידה של 9.4% בממוצע לחודש) וביצוא ענף תרופות ירידה של 26.5% בחישוב שנתי (ירידה של 2.6% בממוצע לחודש)



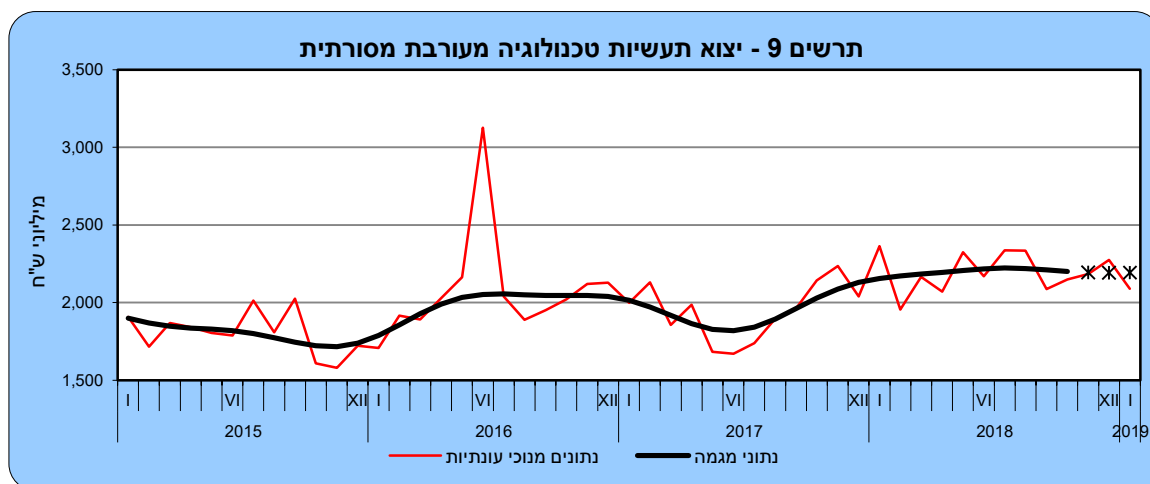
* שלוש הנקודות האחרונות של המגמה עשויות להשתנות במידה ניכרת

יצוא תעשיות טכנולוגיה מעורבת עילית (39% מכלל היצוא התעשייתי) עלה, על פי נתוני המגמה, ב-24.4% בחישוב שנתי בנובמבר 2018- ינואר 2019, (עלייה של 1.8% בממוצע לחודש). בהמשך לעלייה של 21.8% בחישוב שנתי באוגוסט-אוקטובר (עלייה של 1.7% בממוצע לחודש). 2018. נתוני היצוא לפי ענף מצביעים על עלייה של 34.8% ביצוא ענף ייצור כימיקלים ומוצריהם בחישוב שנתי (עלייה של 2.5% בממוצע לחודש).



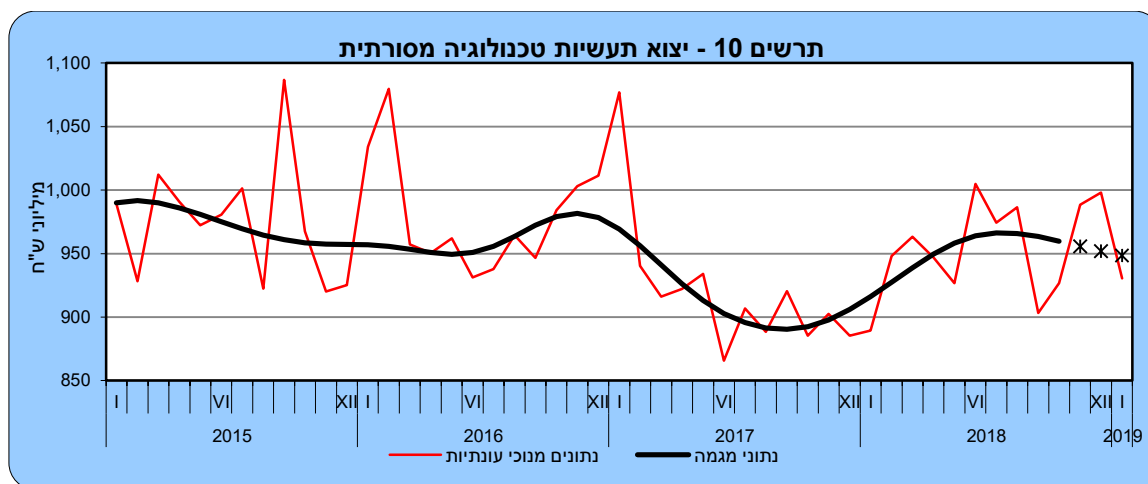
* שלוש הנקודות האחרונות של המגמה עשויות להשתנות במידה ניכרת

יצוא תעשיות טכנולוגיה מעורבת מסורתית (14% מכלל היצוא התעשייתי) ירד בשלושת החודשים האחרונים ב-1.3% בחישוב שנתי. זאת, בהמשך לירידה של 3.8% בחישוב שנתי, בחודשים אוגוסט-אוקטובר 2018. נתוני היצוא לפי ענף מראים על ירידה של 4.6% ביצוא יצור גומי ופולסטיק.



* שלוש הנקודות האחרונות של המגמה עשויות להשתנות במידה ניכרת

בחודשים נובמבר 2018-ינואר 2019 ירד **יצוא תעשיות טכנולוגיה מסורתית** (7% מכלל היצוא התעשייתי) ב-4.6% בחישוב שנתי, בהמשך לירידה של 2.6% בחישוב שנתי, בחודשים אוגוסט-אוקטובר 2018. נתוני היצוא לפי ענף מראים על ירידה של 12.9% ביצוא ענף ייצור מוצרי מזון, משקאות ומוצרי טבק.



* שלוש הנקודות האחרונות של המגמה עשויות להשתנות במידה ניכרת

יצוא יהלומים נטו (מלוטשים וגולמיים) הסתכם בינואר 2019, לפי נתונים מקוריים, ב-2.2 מיליארד ש"ח, לעומת 2.7 מיליארד ש"ח בחודש המקביל בשנת 2018.

היצוא החקלאי, ייעור ודיג הסתכם בינואר 2019 ב-0.4 מיליארד ש"ח - (נתונים מקוריים) ירידה של 9.7% בהשוואה לחודש המקביל ב-2018. **יצוא גידול הדריים** ירד ב-3.0% באותה תקופה.

* ההודעה לעיתונות הבאה "סחר חוץ של ישראל- סחורות" תפורסם ב-13 במרס 2019.