

# הודעה לתקשורת

אתר: [www.cbs.gov.il](http://www.cbs.gov.il) דוא"ל: [info@cbs.gov.il](mailto:info@cbs.gov.il) פקס: 02-6521340

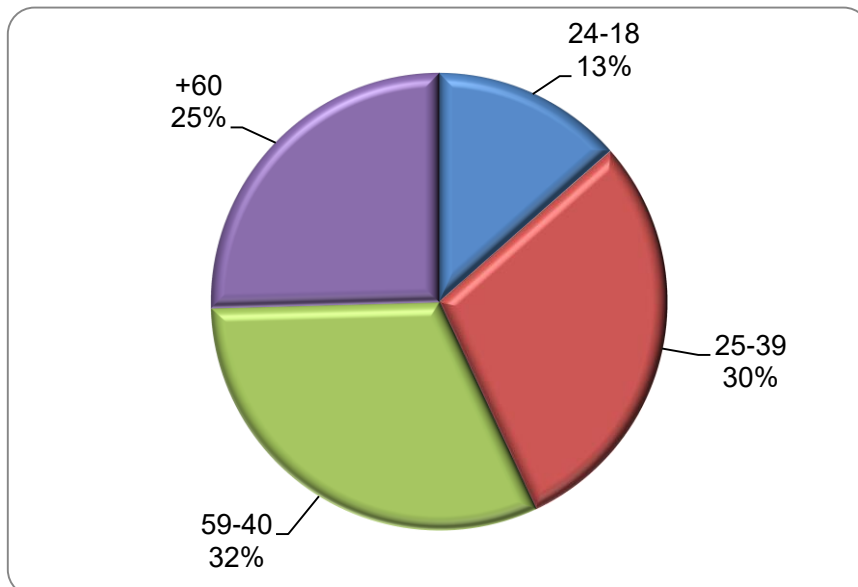
ירושלים, ד' באדר ב', תשע"ט  
10 במרץ, 2019  
080/2019

## 5.8 מיליון בעלי זכות בחירה חיים היום בישראל 5.8 Million Eligible Voters Reside Today in Israel

- מאז הבחירות האחרונות לכנסת ה-20, שנערכו בשנת 2015, גדל מספר בעלי זכות הבחירה המתגוררים בישראל ב-8.1%, שהם כ-434 אלף נפש.
- 84% מבעלי זכות הבחירה הם יהודים ואחרים, 16% הם ערבים.

לקראת הבחירות לכנסת ה-21 שיערכו ב-9/4/2019, הלשכה המרכזית לסטטיסטיקה (הלמ"ס) מפרסמת כי אומדן בני 18 ומעלה בעלי זכות בחירה החיים היום בישראל עומד על כ-5.8 מיליון. כ-14% מבעלי זכות הבחירה הם צעירים בני 18-24, כ-30% בני 25-39, ו-32% בני 40-59. חלקם של בעלי זכות בחירה בני 60 ומעלה, עומד על כ-25%.

### תרשים 1 - בעלי זכות הבחירה החיים בישראל לפי קבוצת גיל, אחוזים

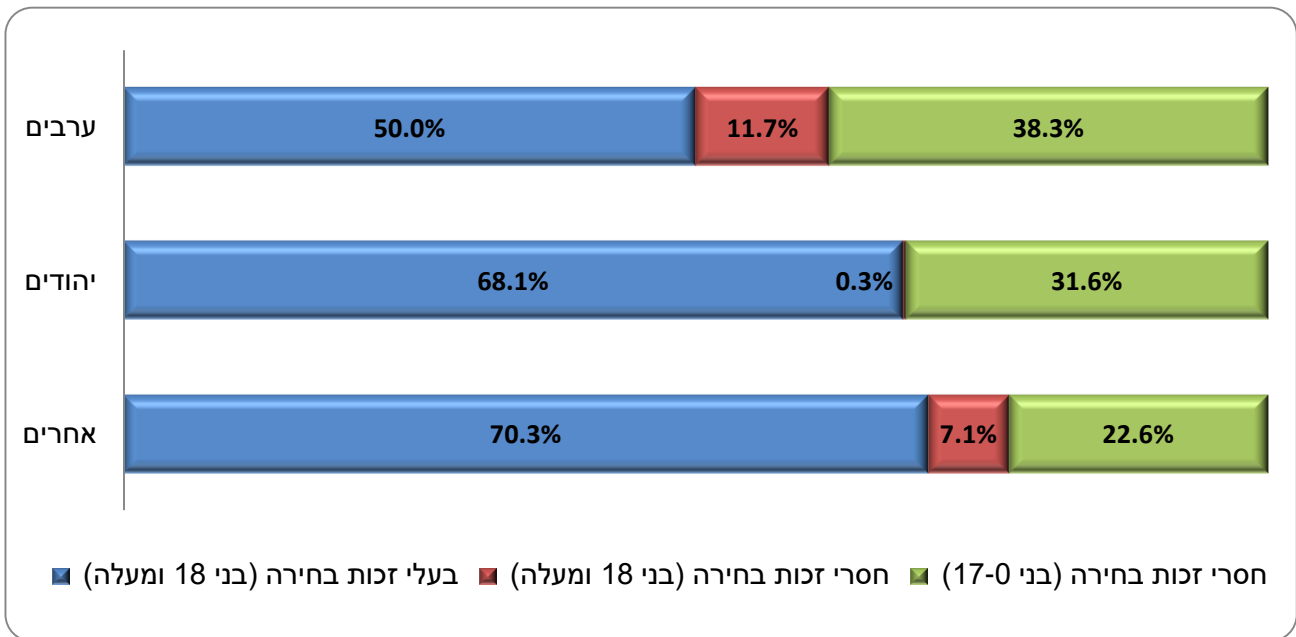


מאז הבחירות האחרונות לכנסת ה-20 שנערכו בשנת 2015, גדל מספר בעלי זכות הבחירה המתגוררים בישראל בכ-434 אלף נפש (גידול של 8.1%).<sup>1</sup>

אומדן זה אינו כולל את בני 18 ומעלה הרשומים במרשם האוכלוסין ואינם בעלי זכות בחירה מכיוון שאינם אזרחים. בקבוצה זו נכללים בעיקר ערביי מזרח ירושלים והדרוזים ברמת הגולן. כמו כן, האומדן אינו כולל אזרחים ישראלים בעלי זכות בחירה אשר שוהים בחו"ל תקופה ממושכת.

ראוי לציין כי גם מבנה הגילים באוכלוסייה משפיע על אחוז בעלי זכות הבחירה בקבוצת האוכלוסייה השונות.

### תרשים 2 - בעלי זכות בחירה לפי קבוצת אוכלוסייה, אחוזים

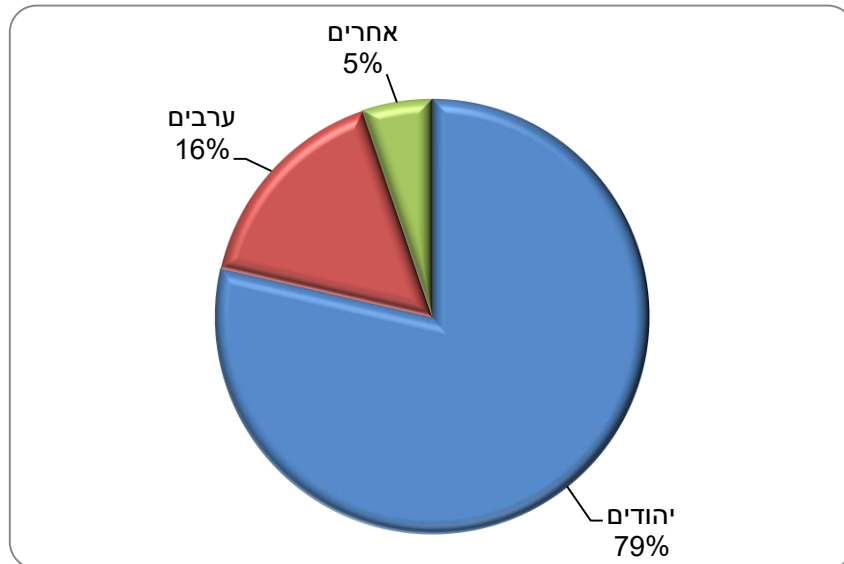


<sup>1</sup> עיקר הגידול במספר בעלי זכות הבחירה נובע מצעירים שלא היו זכאים להצביע בבחירות הקודמות ויהיו לפחות בני 18 בבחירות הקרובות, עולים שהגיעו בין מערכות הבחירות ותושבים קבועים ששבו לארץ לאחר שהייה של יותר מ-12 חודשים רצופים בחו"ל. מצד שני, נוכח ממספר בעלי זכות הבחירה נפטרים בין שתי מערכות הבחירות ותושבים ששהו לפחות 12 חודשים רצופים בחו"ל.

## בעלי זכות בחירה לפי קבוצות אוכלוסייה

79% מבעלי זכות הבחירה המתגוררים בישראל הם יהודים, 16% - ערבים (מוסלמים, נוצרים ערבים ודרוזים) ו-5% - אחרים (נוצרים לא-ערבים ותושבים ללא סיווג דת - מרביתם עולים ובני משפחותיהם אשר אינם רשומים כיהודים במרשם האוכלוסין).

### תרשים 3 - בעלי זכות הבחירה החיים בישראל לפי קבוצת אוכלוסייה, אחוזים



### הבדלים בין אומדן הלשכה המרכזית לסטטיסטיקה לפנקס הבוחרים

על פי נתוני ועדת הבחירות המרכזית, מספר בעלי זכות הבחירה הרשומים בפנקס הבוחרים לכנסת ה-21 עומד על כ-6.3 מיליון איש.<sup>2</sup> אומדן הלמ"ס נמוך בכ-560 אלף איש ממספר זה (הפרש של 10%). אומדן הלמ"ס מתייחס לאוכלוסייה הקבועה המתגוררת דרך קבע בישראל, ואילו בקרב הרשומים בפנקס הבוחרים (בהתאם להוראות חוק הבחירות) כלולים גם אזרחים אשר שוהים בחו"ל תקופה ממושכת. כמו כן, ייתכן כי חלק מהאנשים הנמצאים בחו"ל תקופה ממושכת, נפטרו בינתיים בחו"ל ולא נמסרה הודעה על כך למרשם האוכלוסין.

<sup>2</sup> ראו [נתונים כלליים אודות הבחירות לכנסת ה-21](#) באתר ועדת הבחירות המרכזית לכנסת