

הודעה לתקשורת

אתר: www.cbs.gov.il דוא"ל: info@cbs.gov.il פקס: 02-6521340

הודעה קודמת בנושא זה פורסמה ב-13 בפברואר 2019

ירושלים, ו' באדר ב' התשע"ט
13 במרס 2019
082/2019

סחר החוץ של ישראל, פברואר 2019: יבוא ויצוא של סחורות הגירעון בסחר בסחורות הסתכם ב-3.9 מיליארד ש"ח Israel's Foreign Trade, Import & Export of Goods: February 2019 Deficit Trade in Goods Totaled NIS 3.9 billion

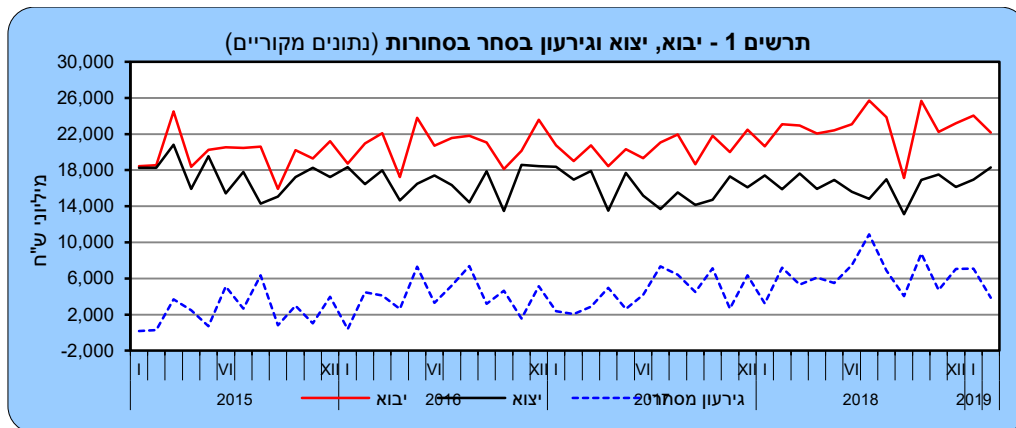
על פי נתוני המגמה¹ בחודשים האחרונים (דצמבר 2018-פברואר 2019)

- עלייה של 4.3% ביצוא סחורות בתעשיות טכנולוגיה עילית.
- עלייה של 45.3% ביצוא תעשיות טכנולוגיה מעורבת עילית.
- עלייה של 20.5% ביבוא כלי תחבורה להשקעה.

בחודש פברואר 2019, הסתכמו יבוא הסחורות ב-22.2 מיליארד ש"ח, יצוא הסחורות ב-18.3 מיליארד ש"ח והגירעון בסחר הסחורות ב-3.9 מיליארד ש"ח².

פברואר 2019
יצוא הסחורות בחודשים ינואר- פברואר 2019, היווה 70.1% מהיבוא (ללא אוניות, מטוסים ויהלומים) לעומת 72.0% באותם חודשים אשתקד³.

¹ נתונים מנוכי עונתיות מתקבלים לאחר ניכוי השפעת העונתיות והשפעת חגים וימי פעילות, מהנתונים המקוריים. נתוני המגמה נאמדים לאחר הסרת השפעת האי סדירות (רעשים) מהנתונים מנוכי עונתיות. הנתונים מנוכי עונתיות ומגמה המתפרסמים עשויים להתעדכן כאשר מתקבלים נתונים מקוריים חדשים.
² הנתונים כוללים את הסחורות שעברו במכס אך אינם כוללים את נתוני הסחר בין ישראל לרשות הפלסטינית, היבוא הביטחוני, ויבוא ויצוא שירותים (לרבות שירותי תוכנה). נתונים על כלל יצוא ויבוא סחורות ושירותים מתפרסמים במסגרת מאזן התשלומים מדי רבע שנה. הנתונים נתונים ארעיים, נתונים סופיים לשנת 2019 יפורסמו בחודש אפריל 2020.
³ יחס ערך היצוא מערך היבוא (ללא אוניות, מטוסים ויהלומים).

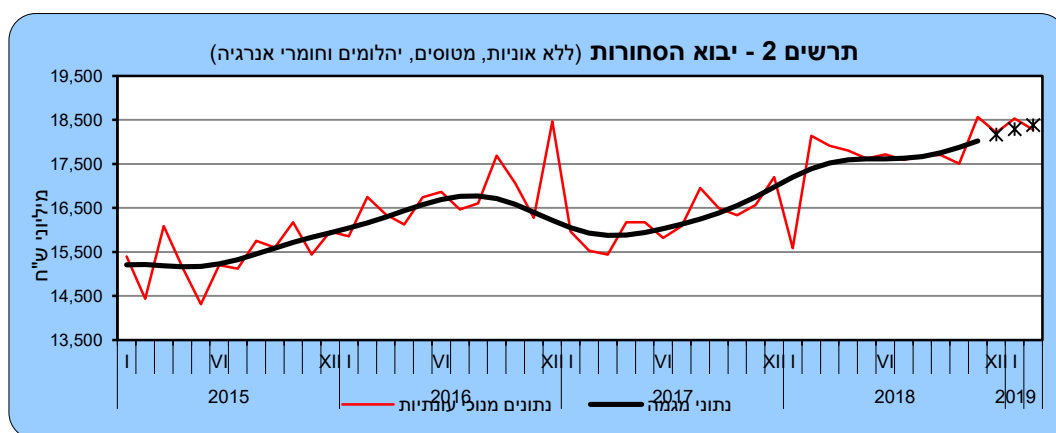


הגירעון המסחרי (סחורות בלבד) בחודשיים הראשונים של השנה הסתכם ב-11.0 מיליארד ש"ח לעומת גירעון של 10.4 מיליארד ש"ח בינואר-פברואר 2018.

בחודשים דצמבר 2018-פברואר 2019 עלה **יבוא הסחורות** (למעט אוניות, מטוסים יהלומים וחומרי אנרגיה), על פי נתוני המגמה, ב-8.2% בחישוב שנתי. בהמשך לעלייה של 8.3% בחישוב שנתי בספטמבר-נובמבר 2018. בחודשים דצמבר 2018-פברואר 2019 עלה **יצוא הסחורות** (למעט אוניות, מטוסים ויהלומים), על פי נתוני המגמה, ב-6.9% בחישוב שנתי. בהמשך לעלייה של 3.3% בחישוב שנתי בספטמבר-נובמבר 2018. סחר הסחורות בחודש פברואר 2019, הושפע בין היתר משינויים בערך **הש"ח** לעומת המטבעות⁴ בהם נערכות עסקאות היבוא והיצוא. בחודש פברואר 2019 התחזק הש"ח ביחס לרוב המטבעות. ביחס לדולר ארה"ב ב-1.7%, ביחס לאירו ב-2.3%, ביחס לפרנק השווייצרי ב-2.9% וביחס ללין היפני ב-3.0%.

יבוא הסחורות

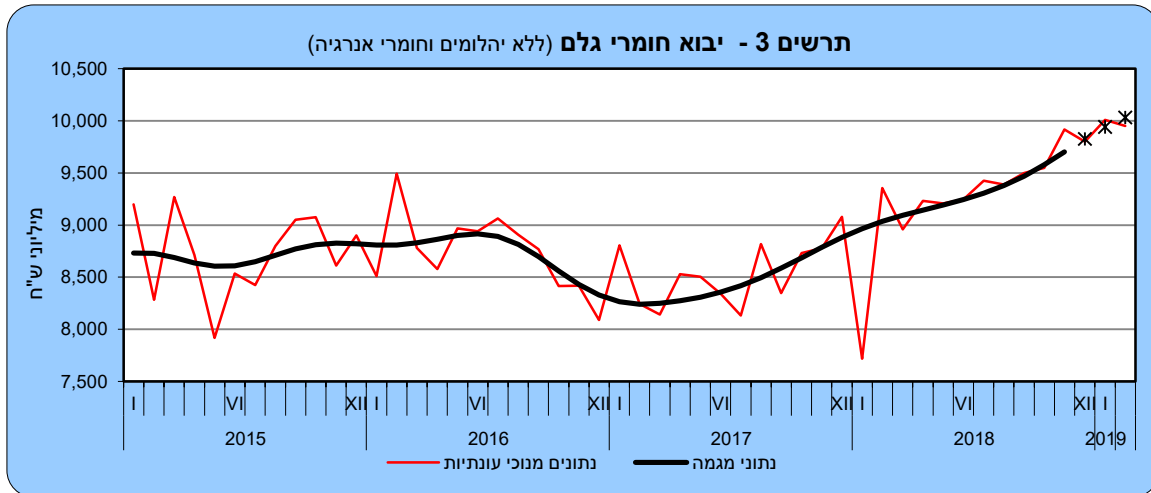
יבוא הסחורות בפברואר 2019, הסתכם כאמור ב-22.2 מיליארד ש"ח. מתוכם 43% מסכום זה היה יבוא חומרי גלם (למעט יהלומים וחומרי אנרגיה), 22% יבוא מוצרי צריכה, 15% יבוא מכונות ציוד וכלי תחבורה יבשתיים להשקעות ו-20% הנתרים יבוא יהלומים, חומרי אנרגיה, אוניות ומטוסים.



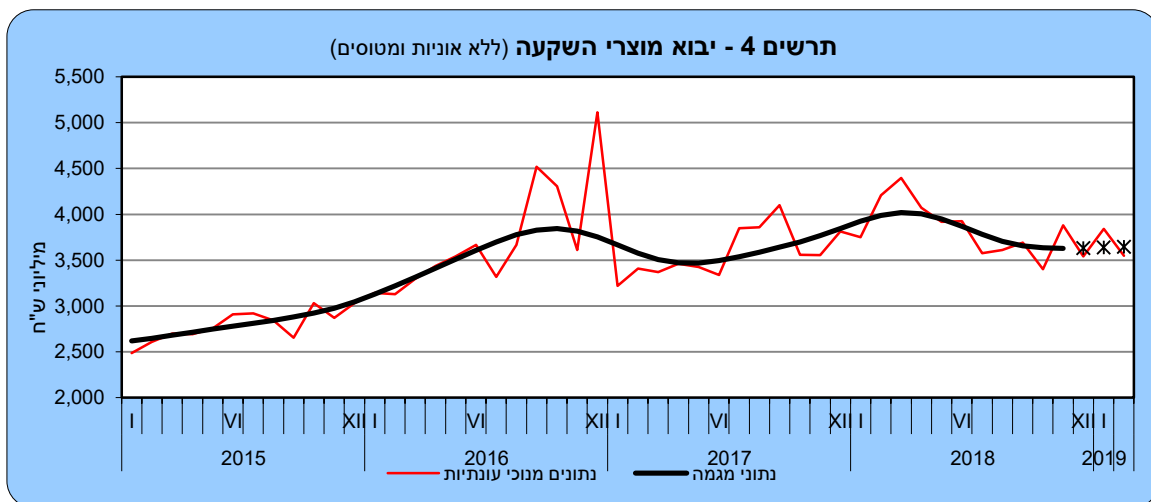
* שלוש הנקודות האחרונות של המגמה עשויות להשתנות במידה ניכרת

⁴ שערי חליפין ממוצעים, מקור בנק ישראל.

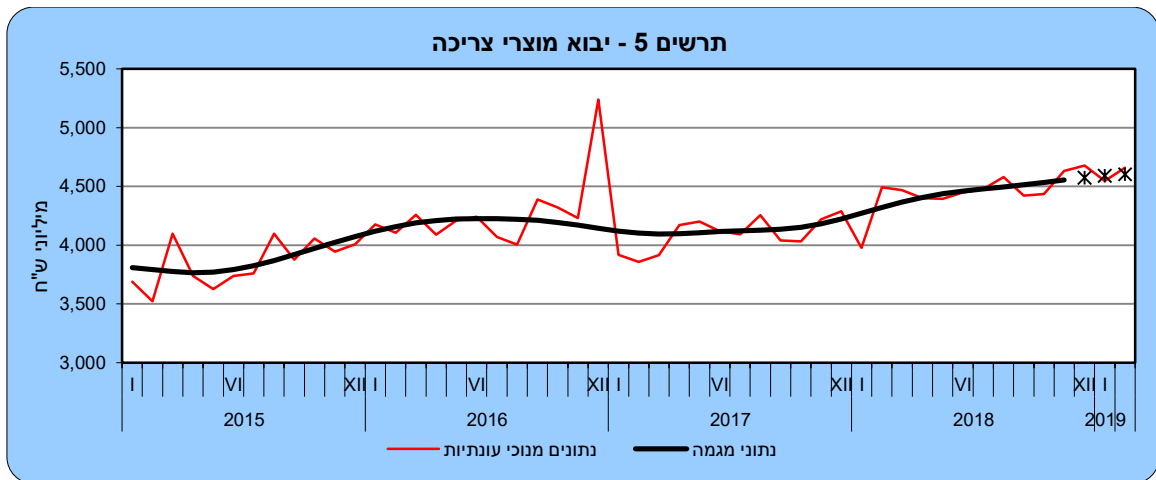
יבוא חומרי גלם (למעט יהלומים וחומרי אנרגיה) עלה על פי נתוני המגמה, ב-14.4% בדצמבר 2018-פברואר 2019. בהמשך לעלייה של 14.5% בספטמבר-נובמבר 2018. פירוט לפי קבוצות מראה כי **יבוא חומרי גלם לתעשיות מכונות ואלקטרוניקה עלה** ב-23.8% בחישוב שנתי, **יבוא כימיקלים עלה** ב-13.4% ו**יבוא מוצרי מזון גולמיים עלה** ב-7.7% בחישוב שנתי.



* שלוש הנקודות האחרונות של המגמה עשויות להשתנות במידה ניכרת
נתוני המגמה מצביעים על עלייה **ביבוא מוצרי השקעה** (למעט אוניות ומטוסים) עלייה של 1.9% בחישוב שנתי בחודשים דצמבר 2018-פברואר 2019, לאחר ירידה של 8.0% בחישוב שנתי בחודשים ספטמבר-נובמבר 2018. **יבוא כלי תחבורה להשקעה עלה** ב-20.5% בחישוב שנתי. **יבוא מכונות וציוד** (המהווה כ-65% מיבוא מוצרי השקעה) ירד ב-6.0% בחישוב שנתי.



* שלוש הנקודות האחרונות של המגמה עשויות להשתנות במידה ניכרת
בחודשים דצמבר 2018-פברואר 2019 עלה **יבוא מוצרי צריכה**, על פי נתוני המגמה, ב-4.3% בחישוב שנתי, בהמשך לעלייה של 5.3% בחישוב שנתי בחודשים ספטמבר-נובמבר 2018. **יבוא מוצרים בני קיימה** (ריהוט, מוצרי חשמל ביתיים וכלי תחבורה) עלה בדצמבר 2018-פברואר 2019 ב-5.5% בחישוב שנתי, עיקר העלייה הייתה **ביבוא כלי תחבורה שעלה** ב-7.8% בחישוב שנתי.



* שלוש הנקודות האחרונות של המגמה עשויות להשתנות במידה ניכרת

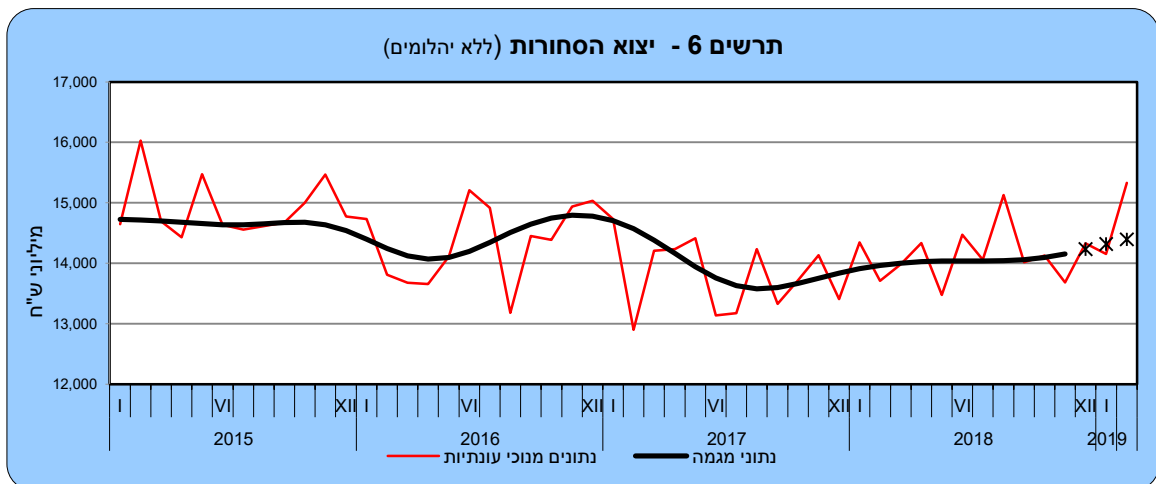
יבוא מוצרים לצריכה שוטפת (תרופות, מזון ומשקאות, הלבשה והנעלה) עלה ב-2.5% בחישוב שנתי בדצמבר 2018-פברואר 2019.

יבוא יהלומים (גולמיים ומלוטשים נטו) הסתכם בחודשים ינואר- פברואר 2019 ב-2.6 מיליארד ש"ח, לעומת 3.0 מיליארד ש"ח בחודשים המקבילים של שנת 2018.

יבוא חומרי אנרגיה (דלק גולמי, תזקיקים ופחם), הסתכם בחודשיים הראשונים של השנה ב-6.1 מיליארד ש"ח, גבוה ב-7.6% בהשוואה לאותם חודשים אשתקד.

יצוא הסחורות

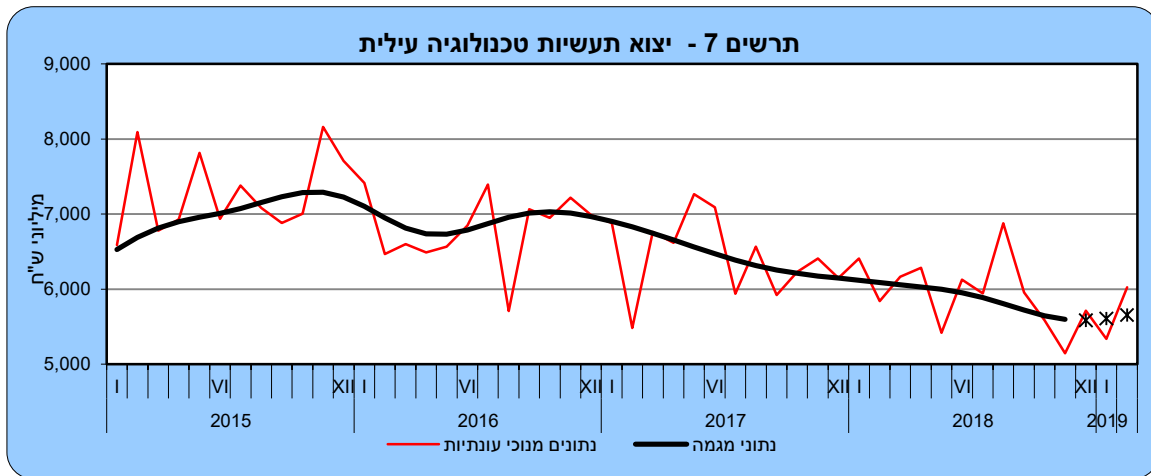
יצוא הסחורות הסתכם בחודש פברואר 2019 ב-18.3 מיליארד ש"ח. 81% מסכום זה היה יצוא תעשייתי, כרייה וחציבה (למעט יהלומים). 17% יצוא יהלומים ו-2% יצוא חקלאי, ייעור ודיג.



* שלוש הנקודות האחרונות של המגמה עשויות להשתנות במידה ניכרת

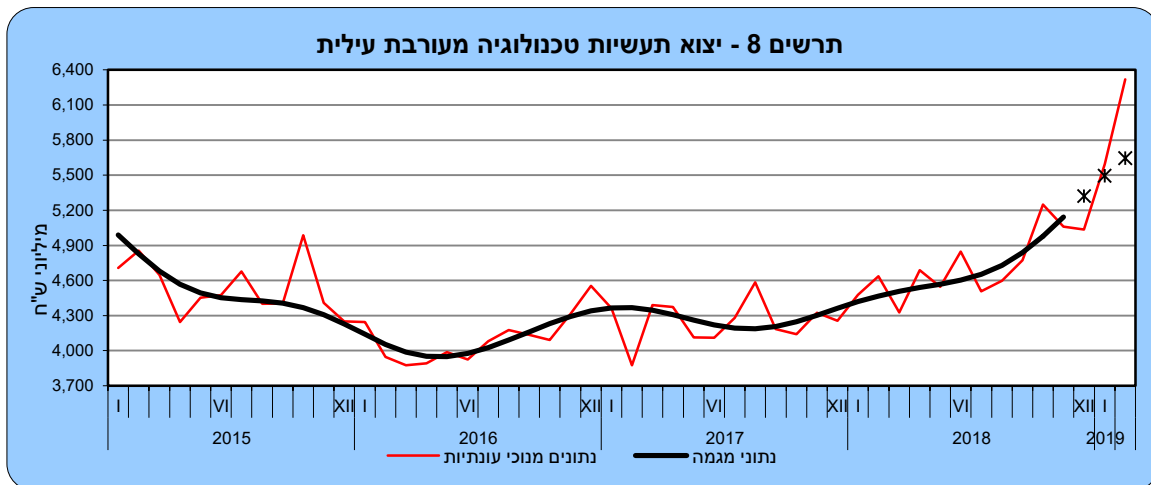
פירוט נתוני המגמה של **היצוא התעשייתי**, **כרייה וחציבה** (למעט יהלומים) עלה בדצמבר 2018- פברואר 2019 ב-9.0% בחישוב שנתי. זאת, בהמשך לעלייה של 4.4% בחישוב שנתי, בחודשים ספטמבר-נובמבר 2018. פירוט נתוני המגמה של היצוא התעשייתי לפי העוצמה הטכנולוגית:

יצוא תעשיות טכנולוגיה עילית (המהווה כ-40% מכלל היצוא התעשייתי למעט יהלומים) עלה בדצמבר 2018- פברואר 2019, על פי נתוני המגמה, ב-4.3% בחישוב שנתי. זאת, לאחר ירידה של 13.6% בחישוב שנתי בספטמבר-נובמבר 2018. נתוני היצוא לפי ענף מצביעים על עלייה ביצוא ענף תרופות של 6.6% בחישוב שנתי.



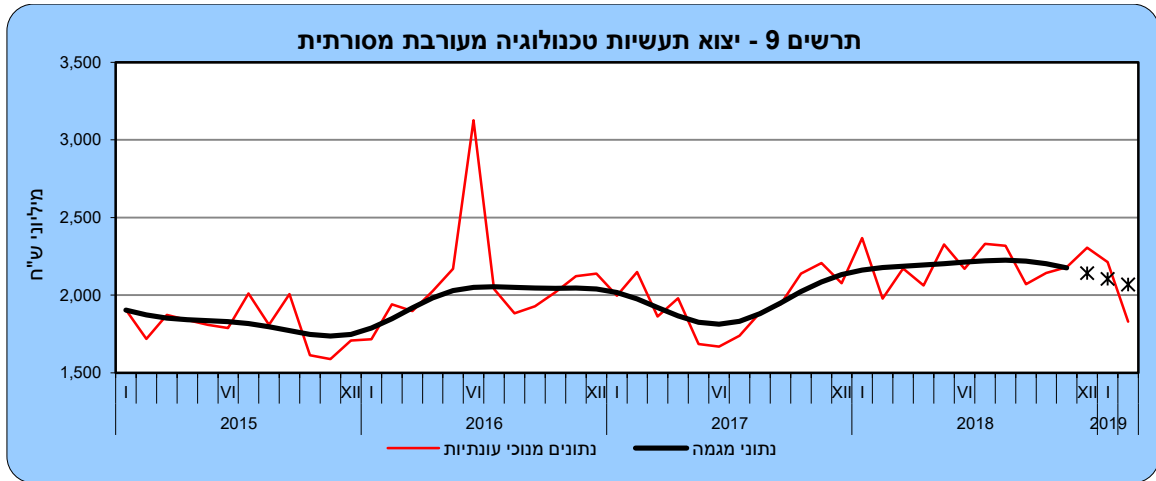
* שלוש הנקודות האחרונות של המגמה עשויות להשתנות במידה ניכרת

יצוא תעשיות טכנולוגיה מעורבת עילית (41% מכלל היצוא התעשייתי) עלה, על פי נתוני המגמה, ב-45.3% בחישוב שנתי בדצמבר 2018- פברואר 2019, (עלייה של 3.2% בממוצע לחודש). בהמשך לעלייה של 40.0% בחישוב שנתי בספטמבר-נובמבר 2018 (עלייה של 2.8% בממוצע לחודש). נתוני היצוא לפי ענף מצביעים על עלייה של 73.9% ביצוא ענף ייצור כימיקלים ומוצריהם בחישוב שנתי (עלייה של 4.7% בממוצע לחודש).



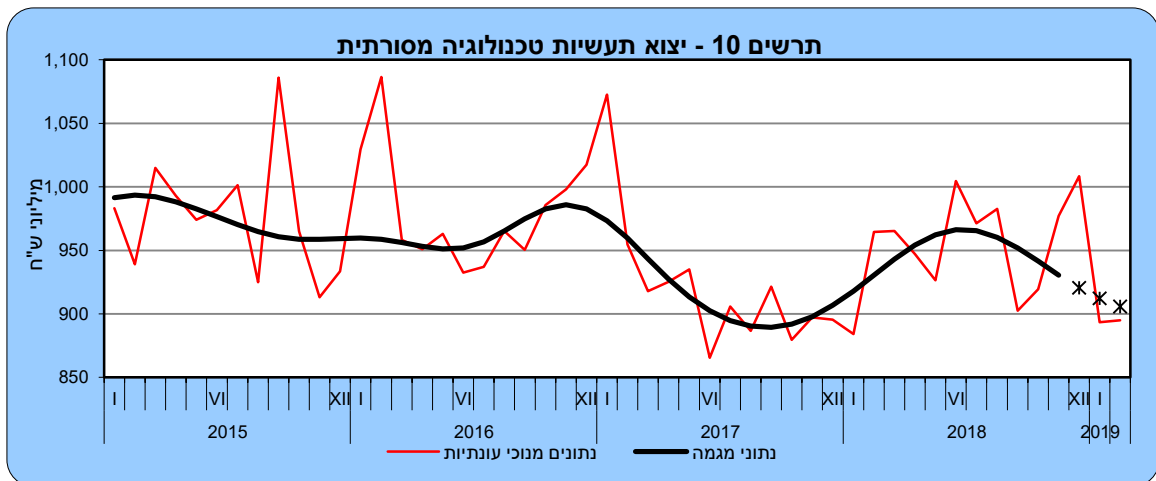
* שלוש הנקודות האחרונות של המגמה עשויות להשתנות במידה ניכרת

יצוא תעשיות טכנולוגיה מעורבת מסורתית (13% מכלל היצוא התעשייתי) ירד בשלושת החודשים האחרונים ב-18.3% בחישוב שנתי. זאת, בהמשך לירידה של 8.5% בחישוב שנתי, בחודשים ספטמבר-נובמבר 2018. נתוני היצוא לפי ענף מראים על ירידה של 21.2% ביצוא יצור גומי ופולסטיק בחישוב שנתי (ירידה של 2.0% בממוצע לחודש).



* שלוש הנקודות האחרונות של המגמה עשויות להשתנות במידה ניכרת

בחודשים דצמבר 2018-פברואר 2019 ירד **יצוא תעשיות טכנולוגיה מסורתית** (6% מכלל היצוא התעשייתי) ב-10.2% בחישוב שנתי, בהמשך לירידה של 11.8% בחישוב שנתי, בחודשים ספטמבר-נובמבר 2018. נתוני היצוא לפי ענף מראים על ירידה של 22.7% **ביצוא ענף ייצור מוצרי מזון, משקאות ומוצרי טבק** (ירידה של 2.1% בממוצע לחודש).



* שלוש הנקודות האחרונות של המגמה עשויות להשתנות במידה ניכרת

יצוא יהלומים נטו (מלוטשים וגולמיים) הסתכם בינואר-פברואר 2019, לפי נתונים מקוריים, ב-5.3 מיליארד ש"ח, לעומת 5.1 מיליארד ש"ח בחודשים המקבילים בשנת 2018. **היצוא החקלאי, ייעור ודיג** הסתכם בינואר-פברואר 2019 ב-0.9 מיליארד ש"ח - (נתונים מקוריים) ירידה של 11.2% בהשוואה לחודשים המקבילים ב-2018. **יצוא גידול פרחים** ירד ב-17.0% באותה תקופה. * ההודעה לעיתונות הבאה "סחר חוץ של ישראל- סחורות" תפורסם ב-11 באפריל 2019.