

הודעה לתקשורת

אתר: www.cbs.gov.il דוא"ל: info@cbs.gov.il פקס: 02-6521340

הודעה קודמת בנושא זה פורסמה ב-13 במרס 2019

ירושלים, יא' בניסן התשע"ט
16 באפריל 2019
118/2019

סחר החוץ של ישראל, מרס 2019: יבוא ויצוא של סחורות הגירעון בסחר בסחורות הסתכם ב-5.6 מיליארד ש"ח Israel's Foreign Trade, Import & Export of Goods: March 2019 Deficit Trade in Goods Totaled NIS 5.6 billion

על פי נתוני המגמה¹ בחודשים האחרונים (ינואר-מרס 2019)

- עלייה של 7.4% ביצוא סחורות בתעשיות טכנולוגיה עילית.
- עלייה של 55.3% ביצוא תעשיות טכנולוגיה מעורבת עילית.
- עלייה של 12.5% ביבוא הסחורות (ללא חומרי אנרגיה, אוניות, מטוסים ויהלומים)

בחודש מרס 2019, הסתכמו יבוא הסחורות ב-25.1 מיליארד ש"ח, יצוא הסחורות ב-19.5 מיליארד ש"ח והגירעון בסחר הסחורות ב-5.6 מיליארד ש"ח².

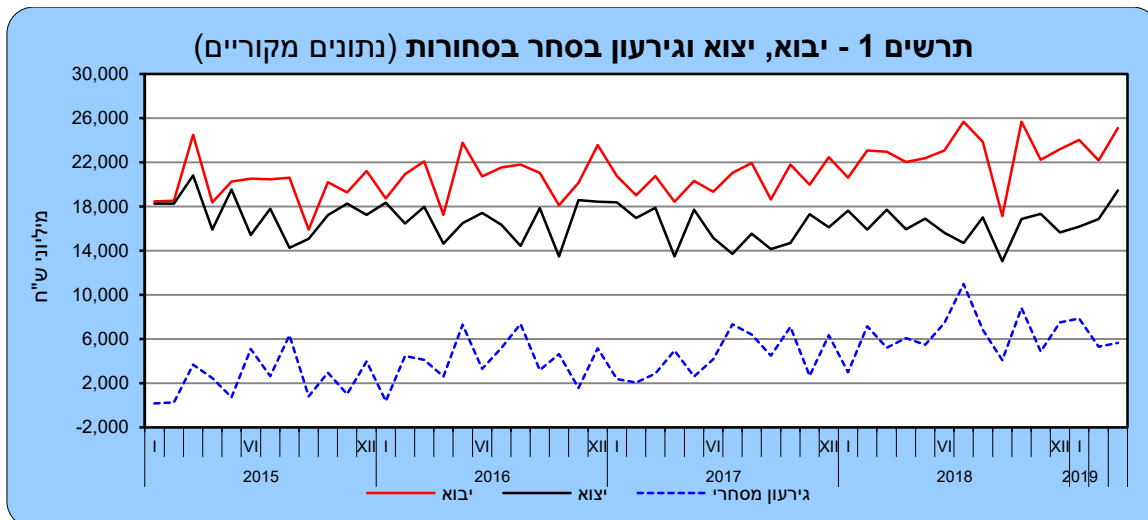
מרס 2019

יצוא הסחורות בחודשים ינואר-מרס 2019, היווה 70.8% מהיבוא (ללא אוניות, מטוסים ויהלומים) לעומת 74.0% באותם חודשים אשתקד³.

הגירעון המסחרי (סחורות בלבד) בשלושת החודשים הראשונים של השנה הסתכם ב-18.8 מיליארד ש"ח לעומת גירעון של 15.4 מיליארד ש"ח בפברואר-מרס 2018.

בחודשים ינואר-מרס 2019 עלה יבוא הסחורות (למעט אוניות, מטוסים ויהלומים וחומרי אנרגיה), על פי נתוני המגמה, ב-12.5% בחישוב שנתי. בהמשך לעלייה של 12.1% בחישוב שנתי באוקטובר-דצמבר 2018.

¹ נתונים מנוכי עונתיות מתקבלים לאחר ניכוי השפעת העונתיות והשפעת חגים וימי פעילות, מהנתונים המקוריים. נתוני המגמה נאמדים לאחר הסרת השפעת האי סדירות (רעשים) מהנתונים מנוכי עונתיות. הנתונים מנוכי עונתיות ומגמה המתפרסמים עשויים להתעדכן כאשר מתקבלים נתונים מקוריים חדשים.
² הנתונים כוללים את הסחורות שעברו במכס אך אינם כוללים את נתוני הסחר בין ישראל לרשות הפלסטינית, היבוא הביטחוני, ויבוא ויצוא שירותים (לרבות שירותי תוכנה). נתונים על כלל יצוא ויבוא סחורות ושירותים מתפרסמים במסגרת מאזן התשלומים מדי רבע שנה. הנתונים נתונים ארעיים, נתונים סופיים לשנת 2019 יפורסמו בחודש אפריל 2020. בהודעה זו מתפרסמים נתונים סופיים לשנת 2018.
³ יחס ערך היצוא מערך היבוא (ללא אוניות, מטוסים ויהלומים).

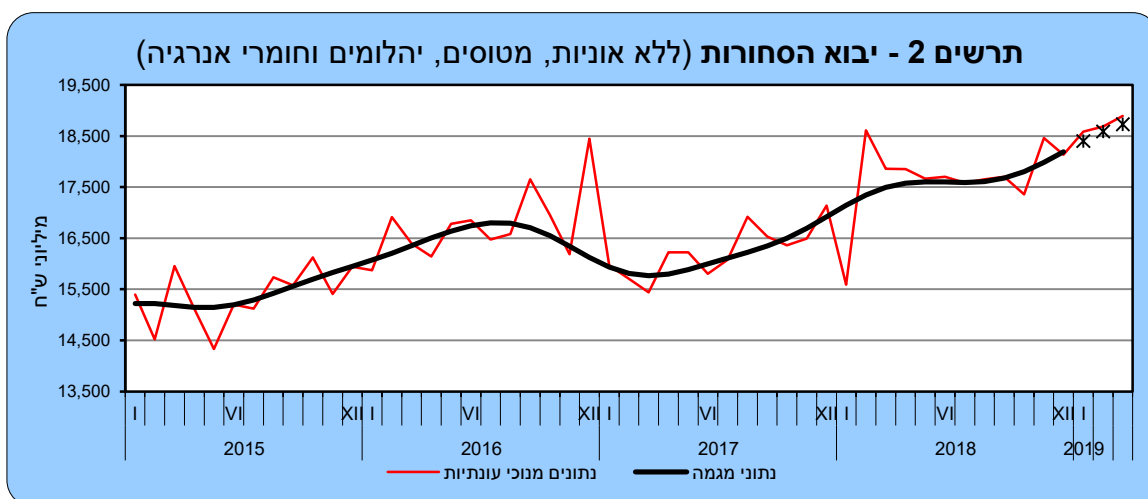


בחודשים ינואר-מרס 2019 עלה **יצוא הסחורות** (למעט אוניות, מטוסים ויהלומים), על פי נתוני המגמה, ב-14.1% בחישוב שנתי. בהמשך לעלייה של 9.7% בחישוב שנתי באוקטובר-דצמבר 2018.

סחר הסחורות בחודש מרס 2019, הושפע בין היתר משינויים בערך **הש"ח** לעומת המטבעות⁴ בהם נערכות עסקאות היבוא והיצוא. בחודש מרס 2019 התחזק הש"ח ביחס לרוב המטבעות. ביחס לדולר ארה"ב ב-0.2%, ביחס לאירו ב-0.7%, ביחס לפרנק השווייצרי ב-0.2% וביחס לין היפני ב-1.0%. לעומת זאת, נחלש הש"ח ביחס ללירה שטרלינג ב-1.0%.

בשנת 2018 65% מעסקאות היבוא (סחורות) התבצעו בדולר ארה"ב, 26% באירו, 4% בש"ח, 2% בין יפני ו-3% הנותרים בכל יתר המטבעות בהן נערכות עסקאות היבוא. בשנת 2018 79% מעסקאות היצוא (סחורות) התבצעו בדולר ארה"ב, 15 באירו, 1% בלירה שטרלינג, 1% בש"ח ו-4.0% הנותרים בכל יתר המטבעות בהן נערכות עסקאות היצוא.

יבוא הסחורות

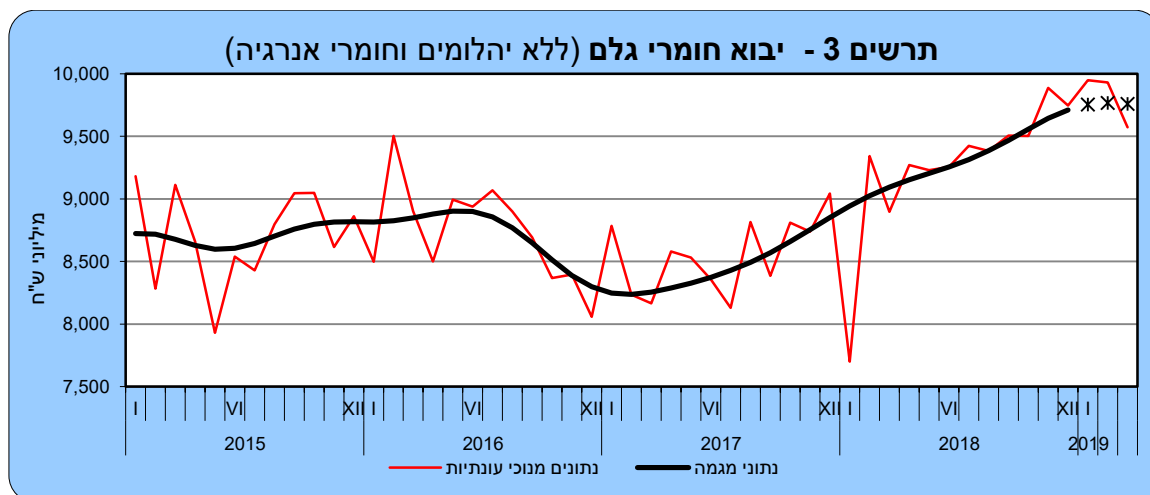


* שלוש הנקודות האחרונות של המגמה עשויות להשתנות במידה ניכרת

⁴ שערי חליפין ממוצעים, מקור בנק ישראל.

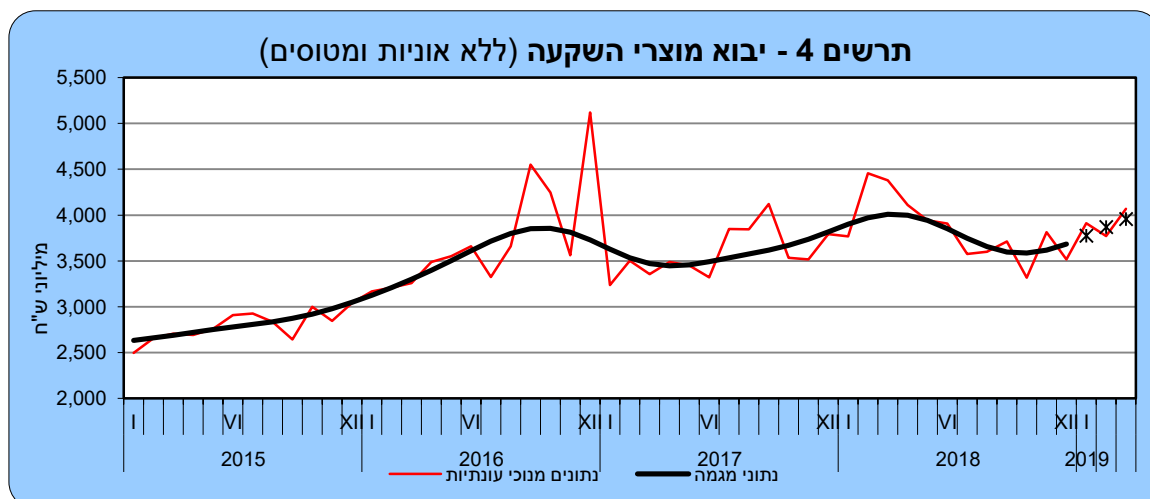
יבוא הסחורות במרס 2019, הסתכם כאמור ב-25.1 מיליארד ש"ח. מתוכם 37% מסכום זה היה יבוא חומרי גלם (למעט יהלומים וחומרי אנרגיה), 24% יבוא מוצרי צריכה, 19% יבוא מכונות ציוד וכלי תחבורה יבשתיים להשקעות ו-20% הנתרים יבוא יהלומים, חומרי אנרגיה, אוניות ומטוסים.

יבוא חומרי גלם (למעט יהלומים וחומרי אנרגיה) עלה על פי נתוני המגמה, ב-2.0% בינואר-מרס 2019. בהמשך לעלייה של 10.7% באוקטובר-דצמבר 2018. פירוט לפי קבוצות מראה כי **יבוא חומרי גלם לחקלאות** עלה ב-14.6% בחישוב שנתי, **יבוא ברזל ופלדה** עלה ב-12.1% ו**יבוא תשומות לתעשיות מכונות ואלקטרוניקה** עלה ב-7.9% בחישוב שנתי.



* שלוש הנקודות האחרונות של המגמה עשויות להשתנות במידה ניכרת

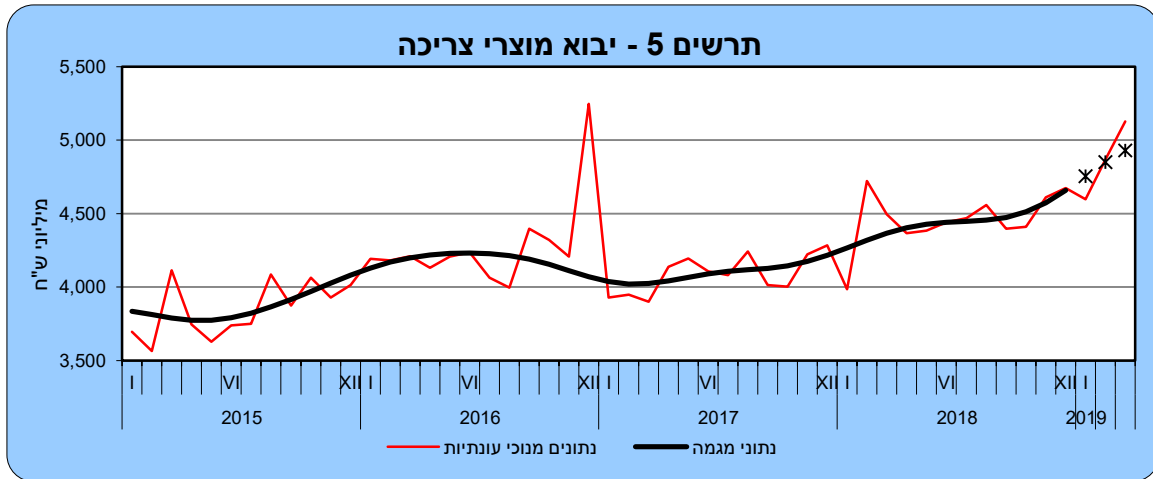
נתוני המגמה מצביעים על עלייה **ביבוא מוצרי השקעה** (למעט אוניות ומטוסים) עלייה של 32.9% בחישוב שנתי בחודשים ינואר-מרס 2019 (עלייה של 2.4% בממוצע לחודש), בהמשך לעלייה של 10.6% בחישוב שנתי בחודשים אוקטובר-דצמבר 2018.



* שלוש הנקודות האחרונות של המגמה עשויות להשתנות במידה ניכרת

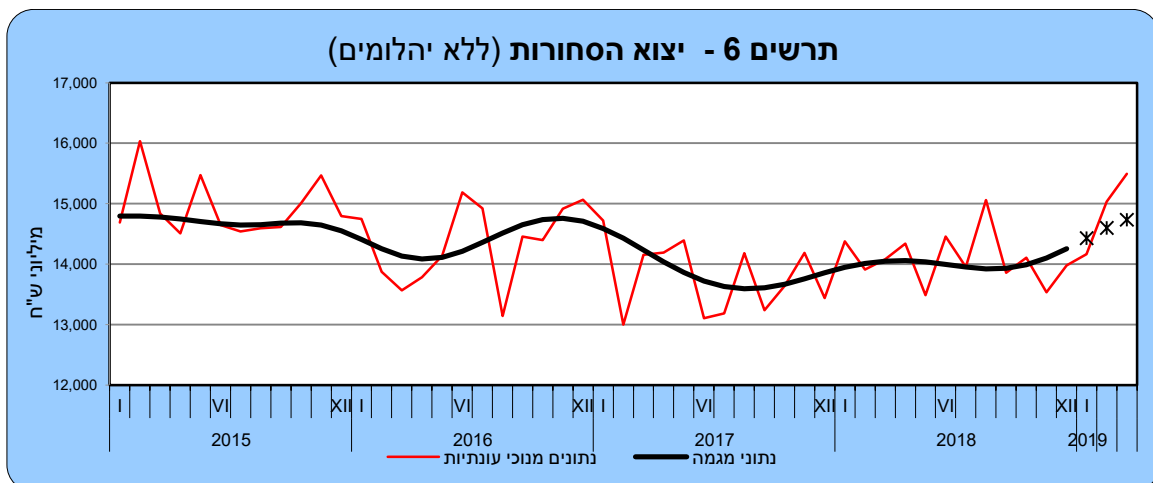
יבוא כלי תחבורה להשקעה עלה ב-86.2% בחישוב שנתי (עלייה של 5.3% בממוצע לחודש). **יבוא מכונות וציוד** (המהווה כ-44% מיבוא מוצרי השקעה) ירד ב-6.5% בחישוב שנתי.

בחודשים ינואר-מרס 2019 עלה **יבוא מוצרי צריכה**, על פי נתוני המגמה, ב-25.6% בחישוב שנתי (עלייה של 1.9% בממוצע לחודש), בהמשך לעלייה של 17.6% בחישוב שנתי בחודשים אוקטובר-דצמבר 2018. **יבוא מוצרים בני קיימה** (ריהוט, מוצרי חשמל ביתיים וכלי תחבורה) עלה בינואר-מרס 2019 ב-72.4% בחישוב שנתי (עלייה של 4.6% בממוצע לחודש), עיקר העלייה הייתה **ביבוא כלי תחבורה**.



* שלוש הנקודות האחרונות של המגמה עשויות להשתנות במידה ניכרת לעומת זאת, **יבוא מוצרים לצריכה שוטפת** (תרופות, מזון ומשקאות, הלבשה והנעלה) ירד ב-0.8% בחישוב שנתי בינואר-מרס 2019. עיקר הירידה הייתה **ביבוא הנעלה והלבשה** שירד ב-9.0% בחישוב שנתי. **יבוא יהלומים** (גולמיים ומלוטשים נטו) הסתכם בחודשים ינואר-מרס 2019 ב-4.1 מיליארד ש"ח, לעומת 5.1 מיליארד ש"ח בחודשים המקבילים של שנת 2018. **יבוא חומרי אנרגיה** (דלק גולמי, תזקיקים ופחם), הסתכם שלושת החודשים הראשונים של השנה ב-9.4 מיליארד ש"ח, גבוה ב-13.9% בהשוואה לאותם חודשים אשתקד.

יצוא הסחורות
יצוא הסחורות הסתכם בחודש מרס 2019 ב-19.5 מיליארד ש"ח. 89% מסכום זה היה יצוא תעשייתי, כרייה וחציבה (למעט יהלומים). 9% יצוא יהלומים ו-2% יצוא חקלאי, ייעור ודיג.

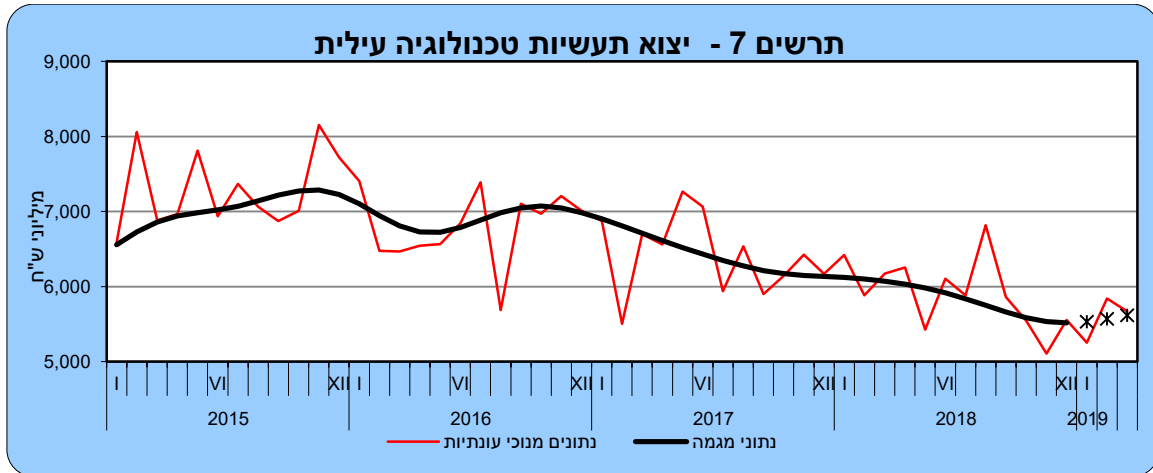


* שלוש הנקודות האחרונות של המגמה עשויות להשתנות במידה ניכרת

פירוט נתוני המגמה של היצוא התעשייתי, כרייה וחציבה (למעט יהלומים) עלה בינואר-מרס 2019 ב-16.4% בחישוב שנתי. זאת, בהמשך לעלייה של 12.6% בחישוב שנתי, בחודשים אוקטובר-דצמבר 2018.

פירוט נתוני המגמה של היצוא התעשייתי לפי העוצמה הטכנולוגית:

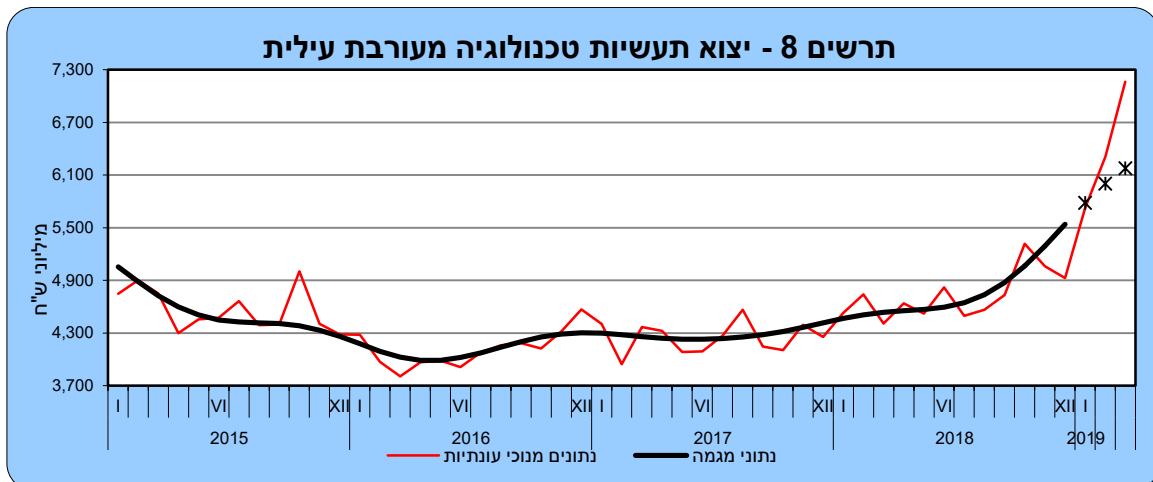
יצוא תעשיות טכנולוגיה עילית (המהווה כ-37% מכלל היצוא התעשייתי למעט יהלומים) עלה בינואר-מרס 2019, על פי נתוני המגמה, ב-7.4% בחישוב שנתי.



* שלוש הנקודות האחרונות של המגמה עשויות להשתנות במידה ניכרת

זאת, לאחר ירידה של 9.7% בחישוב שנתי באוקטובר-דצמבר 2018. נתוני היצוא לפי ענף מצביעים על עלייה ביצוא ענף תרופות של 65.3% בחישוב שנתי (עלייה של 4.3% בממוצע לחודש).

יצוא תעשיות טכנולוגיה מעורבת עילית (45% מכלל היצוא התעשייתי) עלה, על פי נתוני המגמה, ב-55.3% בחישוב שנתי בינואר-מרס 2019, (עלייה של 3.7% בממוצע לחודש). בהמשך לעלייה של 66.5% בחישוב שנתי באוקטובר-דצמבר 2018 (עלייה של 4.3% בממוצע לחודש). נתוני היצוא לפי ענף מצביעים על עלייה של 152.1% ביצוא ענף ייצור כימיקלים ומוצריהם בחישוב שנתי (עלייה של 8.0% בממוצע לחודש).

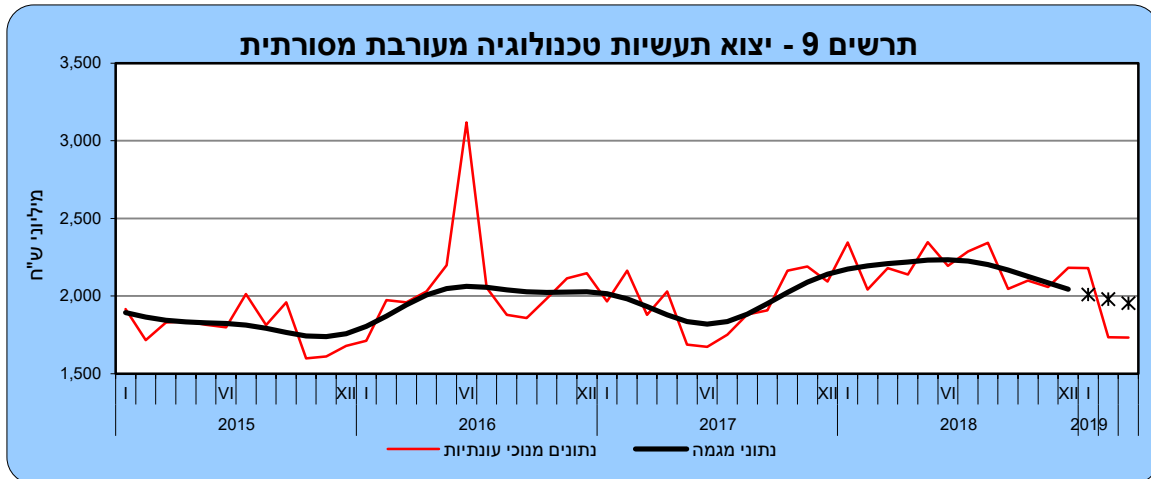


* שלוש הנקודות האחרונות של המגמה עשויות להשתנות במידה ניכרת

יצוא תעשיות טכנולוגיה מעורבת מסורתית (12% מכלל היצוא התעשייתי) ירד בשלושת החודשים האחרונים ב-16.5% בחישוב שנתי.

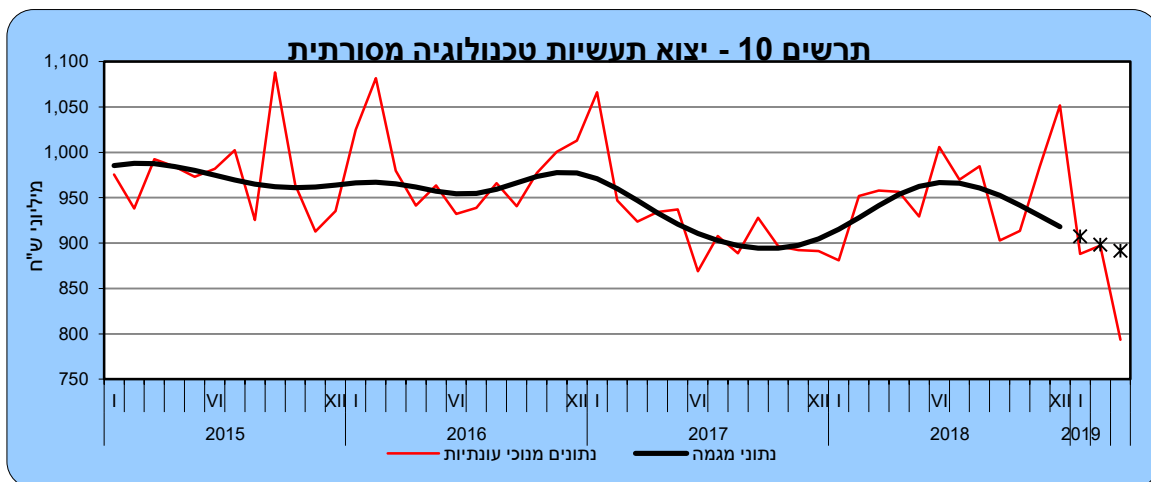
זאת, בהמשך לירידה של 20.9% בחישוב שנתי, בחודשים אוקטובר-דצמבר 2018 (ירידה של 1.9% בממוצע לחודש).

נתוני היצוא לפי ענף מראים על ירידה של 22.7% ביצוא יצור מתכת בסיסית בחישוב שנתי (ירידה של 2.1% בממוצע לחודש).



* שלוש הנקודות האחרונות של המגמה עשויות להשתנות במידה ניכרת

בחודשים ינואר-מרס 2019 ירד יצוא תעשיות טכנולוגיה מסורתית (6% מכלל היצוא התעשייתי) ב-11.0% בחישוב שנתי, בהמשך לירידה של 13.6% בחישוב שנתי, בחודשים אוקטובר-דצמבר 2018. נתוני היצוא לפי ענף מראים על ירידה של 22.4% ביצוא ענף ייצור מוצרי מזון, משקאות ומוצרי טבק (ירידה של 2.1% בממוצע לחודש).



* שלוש הנקודות האחרונות של המגמה עשויות להשתנות במידה ניכרת

יצוא יהלומים נטו (מלוטשים וגולמיים) הסתכם בינואר-מרס 2019, לפי נתונים מקוריים, ב-5.3 מיליארד ש"ח, לעומת 6.9 מיליארד ש"ח בחודשים המקבילים בשנת 2018. היצוא החקלאי, ייעור ודיג הסתכם בינואר-מרס 2019 ב-1.4 מיליארד ש"ח - (נתונים מקוריים) ירידה של 18.5% בהשוואה לחודשים המקבילים ב-2018. יצוא גידול יבולים עונתיים ירד ב-32.4% באותה תקופה.

* ההודעה לעיתונות הבאה "סחר חוץ של ישראל- סחורות" תפורסם ב-19 במאי 2019.