

# הודעה לתקשורת

אתר: [www.cbs.gov.il](http://www.cbs.gov.il) דוא"ל: [info@cbs.gov.il](mailto:info@cbs.gov.il) פקס: 02-6521340

## הודעה קודמת בנושא זה פורסמה ב-18 באפריל 2019

ירושלים, טו' באייר תשע"ט  
20 במאי 2019  
147/2019

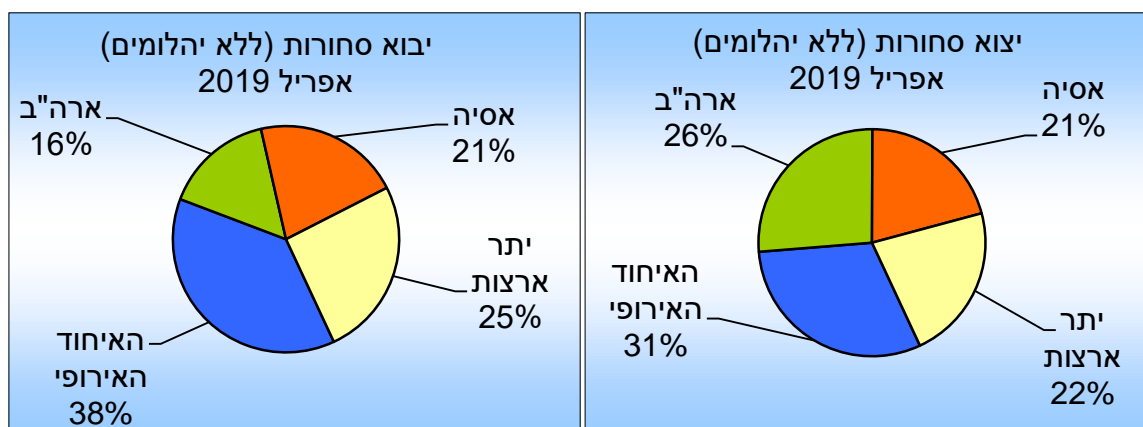
### סחר חוץ לפי ארצות - סחורות - אפריל 2019 Israel's Foreign Trade in Goods by Countries - April 2019

#### נתוני המגמה בחודשים האחרונים (פברואר-אפריל 2019) לעומת נובמבר 2018 - ינואר 2019

- עלייה של 23.9% ביצוא הסחורות לארצות האיחוד האירופי.
- עלייה של 12.6% ביצוא הסחורות לארצות הברית.
- ירידה של 14.1% ביבוא מארצות אסיה.

#### אפריל 2019

**יבוא הסחורות** (למעט יהלומים) הסתכם ב-21.0 מיליארד ש"ח. 38% מהיבוא היה מארצות האיחוד האירופי, 16% מארצות הברית, 21% מארצות אסיה ו-25% הנותרים מקבוצת יתר ארצות העולם.



**יצוא הסחורות** (למעט יהלומים) הסתכם ב-12.0 מיליארד ש"ח והגירעון המסחרי בסחר בסחורות (ללא יהלומים) הסתכם ב-9.0 מיליארד ש"ח. מסך יצוא הסחורות, היצוא לארצות האיחוד האירופי היווה 31%, היצוא לארצות הברית 26%, היצוא לארצות אסיה 21%, ו-22% הנותרים ליתר ארצות העולם<sup>1</sup>.

1 הנתונים כוללים את הסחורות שעברו במכס אך אינם כוללים את נתוני הסחר בין ישראל לרשות הפלסטינית, היבוא הביטחוני, ויבוא ויצוא שירותים (לרבות שירותי תוכנה). נתונים על כלל יצוא ויבוא סחורות ושירותים מתפרסמים במסגרת מאזן התשלומים מדי רבע שנה. בהודעה זו מתפרסמים נתונים סופיים לשנת 2018. נתוני 2019 הנם נתונים ארעיים. נתונים סופיים לשנת 2019 יפורסמו בחודש אפריל 2020.

כתבה: בת-שבע פישמן - תחום סחר חוץ  
לקבלת הסברים נא לפנות למרכז למידע סטטיסטי 02-6592666

## המאזן המסחרי בסחר בסחורות (ינואר-אפריל 2019)

הגירעון בסחר הסחורות עם ארצות האיחוד האירופי (ללא יהלומים) הסתכם בינואר-אפריל 2019 ב-11.0 מיליארד ש"ח, לעומת גירעון של 17.4 מיליארד ש"ח בחודשים ינואר-אפריל 2018.

הגירעון בסחר הסחורות עם ארצות אסיה (ללא יהלומים) הסתכם בינואר-אפריל 2019 ב-9.5 מיליארד ש"ח, לעומת גירעון של 5.5 מיליארד ש"ח בחודשים ינואר-אפריל 2018.

הגירעון בסחר הסחורות עם קבוצת יתר ארצות העולם (ללא יהלומים) הסתכם בינואר-אפריל 2019 ב-7.4 מיליארד ש"ח, לעומת גירעון של 2.7 מיליארד ש"ח בחודשים המקבילים ב-2018.

לעומת זאת, במאזן הסחר בסחורות (ללא יהלומים) עם ארצות הברית נרשם עודף של 0.5 מיליארד ש"ח בינואר-אפריל 2019 נמוך ב-77% לעומת ינואר-אפריל 2018.

קבוצות ארצות עיקריות במיליוני ₪	מאזן ינואר - אפריל 2018	מאזן ינואר - אפריל 2019	יצוא ינואר - אפריל 2018	יצוא ינואר - אפריל 2019	יבוא ינואר - אפריל 2018	יבוא ינואר - אפריל 2019
סה"כ (ברוטו ללא יהלומים)	-23,717.6	-27,474.1	58,281.1	58,281.1	81,998.7	88,407.0
האיחוד האירופי	-17,448.6	-10,973.9	19,296.3	19,296.3	36,744.9	35,551.9
ארצות הברית	1,977.4	458.1	12,416.3	12,416.3	10,438.9	13,201.4
אסיה	-5,512.6	-9,528.0	13,700.6	13,700.6	19,213.2	20,005.2
יתר הארצות	-2,733.8	-7,430.3	12,867.9	12,867.9	15,601.7	19,648.5

סקירה על התפתחות כלל יבוא ויצוא הסחורות באפריל 2019, פורסמה בהודעה לעיתונות "[סחר החוץ של ישראל - סחורות-אפריל 2019](#)" בתאריך 19 במאי 2019.

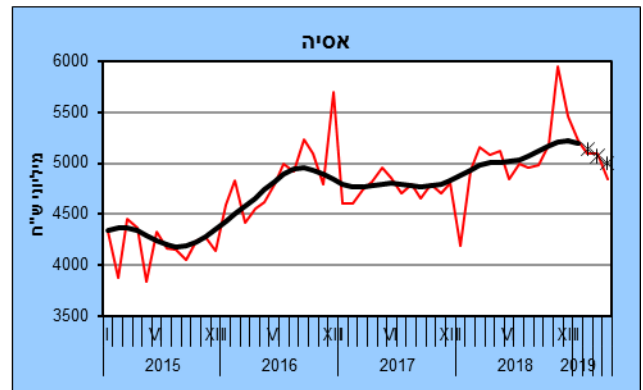
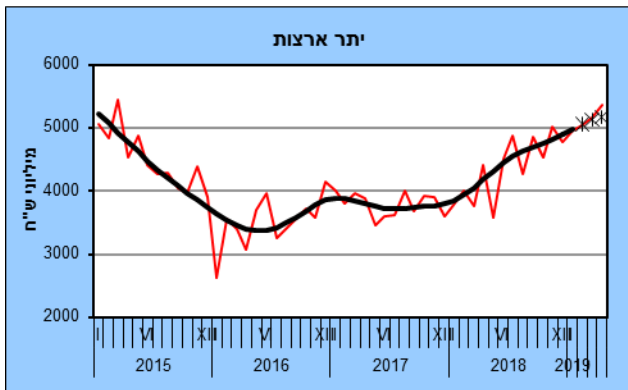
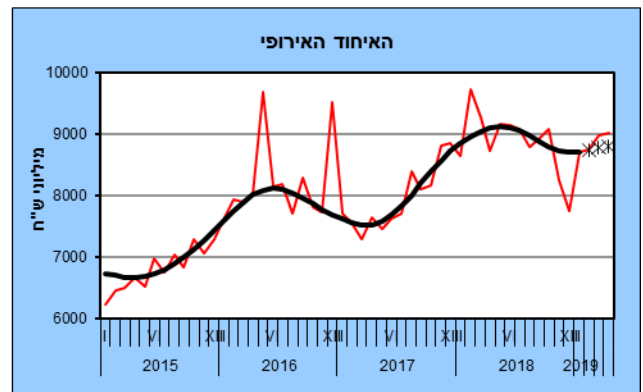
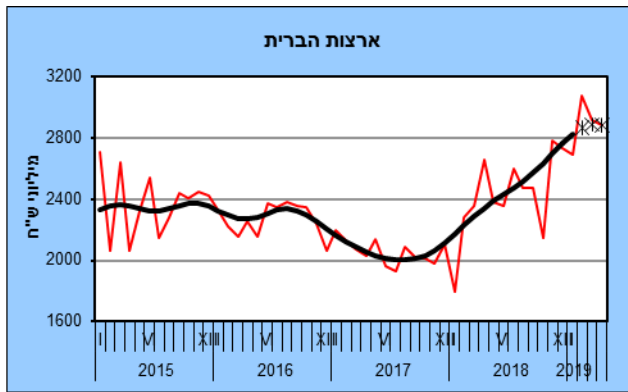
### יבוא הסחורות - פברואר - אפריל 2019 לעומת נובמבר 2018 - ינואר 2019

בחודשים ינואר-אפריל 2019 עלה יבוא הסחורות (למעט אוניות, מטוסים יהלומים וחומרי אנרגיה), על פי נתוני המגמה, ב-10.4% בחישוב שנתי. בהמשך לעלייה של 14.8% בחישוב שנתי נובמבר 2018 - ינואר 2019. היבוא מארצות האיחוד האירופי עלה ב-4.2% בחישוב שנתי בינואר-אפריל 2019. זאת, לאחר ירידה של 3.5% נובמבר 2018 - ינואר 2019. מתחילת השנה עלה בעיקר היבוא מאסטוניה, ממלטה ומצ'כיה.

על פי נתוני המגמה יבוא הסחורות מארה"ב עלה ב-9.0% בחישוב שנתי בינואר-אפריל 2019. זאת, לאחר עלייה של 32.4% נובמבר 2018 - ינואר 2019 (עלייה של 2.4% בממוצע לחודש).

בשלושת החודשים האחרונים ירד יבוא הסחורות מארצות אסיה ב-14.1% בחישוב שנתי. זאת, לאחר עלייה של 1.9% בחישוב שנתי, נובמבר 2018 - ינואר 2019. מתחילת השנה ירד בעיקר היבוא מאינדונזיה, מיפן ומסינגפור.

היבוא מקבוצת יתר ארצות העולם עלה ב-16.5% בחישוב שנתי בשלושת החודשים האחרונים, בהמשך לעלייה של 20.0% נובמבר 2018 - ינואר 2019. מתחילת השנה עלה בעיקר היבוא מטורקיה, משווייץ, ומפרגוואי.



— נתוני מגמה — נתונים מנוכחי עונתיים

\* שלוש הנקודות האחרונות של המגמה עשויות להשתנות בהרבה

### יצוא הסחורות - פברואר-אפריל 2019 לעומת נובמבר 2018 - ינואר 2019

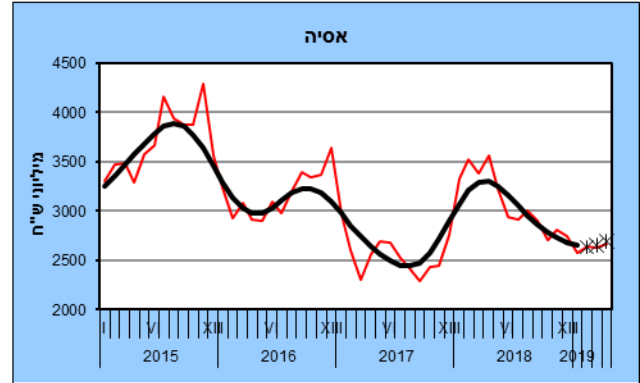
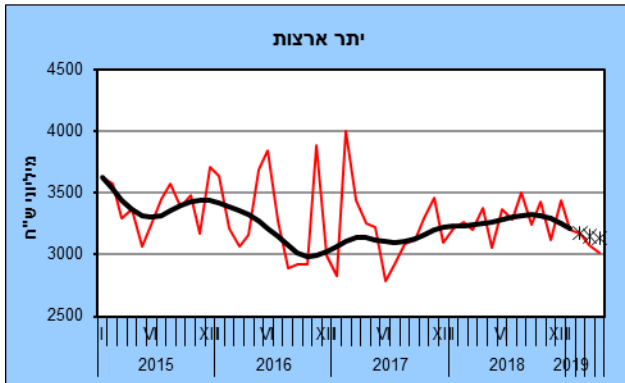
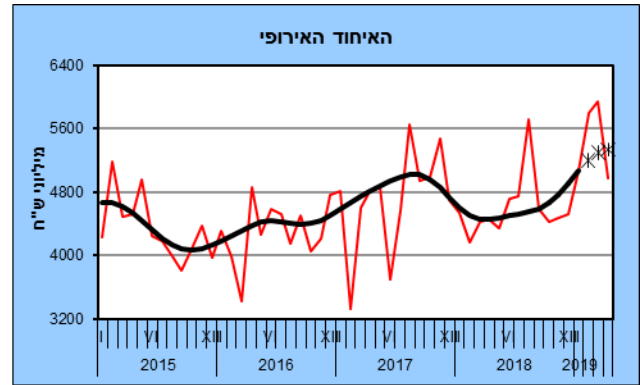
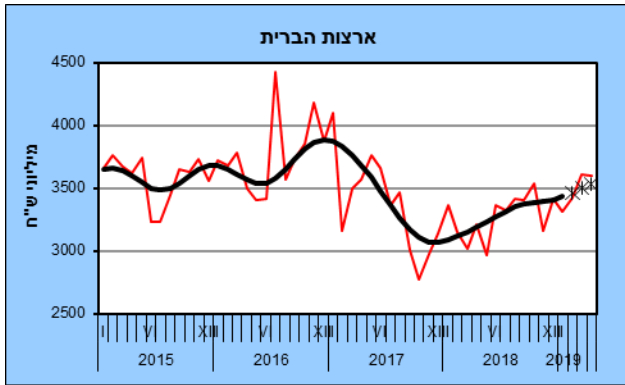
בחדשים פברואר - אפריל 2019 עלה יצוא הסחורות (למעט אוניות, מטוסים ויהלומים), על פי נתוני המגמה, ב-4.6% בחישוב שנתי. בהמשך לעלייה של 7.0% בחישוב שנתי נובמבר 2018 - ינואר 2019.

יצוא הסחורות לארצות האיחוד האירופי עלה בשלושת החודשים האחרונים ב-23.9% בחישוב שנתי (עלייה של 1.8% במוצע לחודש). זאת, בהמשך לעלייה של 39.4% נובמבר 2018 - ינואר 2019 (עלייה של 2.8% במוצע לחודש). מתחילת השנה עלה בעיקר היצוא לממלכה המאוחדת, לאירלנד ולפולין.

יצוא הסחורות לארצות הברית עלה בשלושת החודשים האחרונים ב-12.6% בחישוב שנתי. זאת בהמשך לעלייה של 5.1% נובמבר 2018 - ינואר 2019.

יצוא הסחורות לארצות אסיה עלה ב-7.3% בחישוב שנתי בפברואר-אפריל 2019. זאת, לאחר ירידה של 18.6% נובמבר 2018 - ינואר 2019. מתחילת השנה עלה בעיקר היצוא לטייוון, לירדן ולתאילנד.

יצוא הסחורות לקבוצת יתר ארצות העולם ירד ב-8.9% בחישוב שנתי בשלושת החודשים האחרונים. זאת, בהמשך ירידה של 12.1% נובמבר 2018 - ינואר 2019. מתחילת השנה ירד בעיקר היצוא להונדורס, לקנדה ולניגריה.



— נתוני מגמה — נתונים מנוכי עונתיות

\* שלוש הנקודות האחרונות של המגמה עשויות להשתנות בהרבה

\*הודעה לעיתונות הבאה "סחר חוץ לפי ארצות - מאי 2019" תפורסם ב-19 ביוני 2019.